



# ДІЯЛЬНІСТЬ ЛЬВІВСЬКОЇ ОБЛАСНОЇ СЛУЖБИ ЗАЙНЯТОСТІ у 2023 році

[www.lviv.dez.gov.ua](http://www.lviv.dez.gov.ua)



**Щодо надання послуг Львівською обласною службою зайнятості.**

Послугами Львівської обласної служби зайнятості у 2023 році скористалися 33,4 тис. громадян, які шукали роботу, з них 23,9 тис. осіб мали статус зареєстрованого безробітного. Допомогу з безробіття отримували 17,8 тис. осіб.

За сприянням центрів зайнятості працевлаштовано 15,4 тис. осіб, зокрема 10,7 тис. зареєстрованих безробітних.

За видами економічної діяльності, у 2023 році найбільше працевлаштовано на підприємствах переробної промисловості (22%), у сфері торгівлі та послуг (21%), освіти (15%), в установах охорони здоров'я та надання соцдопомоги й у сфері тимчасового розміщення та організації харчування (по 7% відповідно), у сільському господарстві (5%), у сферах державного управління й оборони та транспорту (по 4% відповідно).

За професійними групами **21%** всіх працевлаштованих це **працівники сфери торгівлі та послуг** (продавець продовольчих та непродовольчих товарів, кухар, помічник вихователя, молодша медична сестра (санітарка, санітарка-прибиральниця, санітарка-буфетниця), охоронник, офіціант, бармен, покоївка);

**16%** — представники найпростіших професій (прибиральник службових приміщень, підсобний робітник, укладальник-пакувальник, опалювач, двірник, вантажник, робітник з благоустрою, кухонний робітник, сторож); **15%** — **оператори та складальники машин** (оператор/машиніст котельні, водій, виробник морозива, оператор заправних станцій, тракторист, водій навантажувача, апаратник хімводоочищення); **12%** — **кваліфіковані робітники з інструментом** (швачка, пекар, верстатник деревообробних верстатів, робітник з комплексного обслуговування й ремонту будинків, слюсар-ремонтник, гірник підземний, оббивальник меблів, укладальник пиломатеріалів, деталей та виробів з деревини, монтер кабельного виробництва, кондитер); **11%**— **фахівці** (бухгалтер, сестра медична (брат медичний), вихователь, фахівець, асистент вчителя, асистент вихователя закладу дошкільної освіти, інспектор з кадрів); **9%** — **професіонали** (вчитель, спеціаліст державної служби, вихователь закладу дошкільної освіти, економіст, юрисконсульт, бібліотекар, юрист).

у 2023 році удосконалено механізм надання компенсацій роботодавцям за працевлаштування окремих категорій безробітних, а також працевлаштування безробітних на нові робочі місця у суб'єктах малого підприємництва.



З початку року за новими компенсаційними програмами працевлаштовано 0,3 тис. безробітних.

У 2023 році надано компенсацію роботодавцям витрат на оплату праці за працевлаштування 1,1 тис. внутрішньо переміщених осіб.

За сприянням обласної служби зайнятості 2023 році 2,7 тис. безробітних проходили професійне навчання. Зокрема, кількість безробітних, які навчалися у центрах професійно-технічної освіти Державної служби зайнятості, становила 1,6 тис. осіб.

Ваучер на навчання отримали 1,3 тис. осіб. Найбільшу кількість ваучерів видано за спеціальностями: психологія, соціальна робота, освіта, медсестринство, за професіями: кухар, верстатник деревообробних верстатів, водій навантажувача, водій автотранспортних засобів, оператор котельні, тракторист-машиніст.

До громадських та інших робіт тимчасового характеру залучено 565 осіб. Протягом 2023 року здійснено 984 направлення безробітних для участі у суспільно корисних роботах.

У 2023 році прийнято позитивні рішення про надання мікрогрантів на створення або розвиток бізнесу майже 1,5 тис. отримувачам, якими передбачається створення 3,2 тис. нових робочих місць.

Також, в рамках проєкту «ЄРобота» у квітні 2023 році запроваджено грантову програму на створення або розвиток власного бізнесу учасникам бойових дій, особам з інвалідністю внаслідок війни та членам їх сімей. У 2023 році прийнято позитивні рішення про надання грантів 28 отримувачам, якими передбачається створення 58 нових робочих місць.

Станом на 1 січня 2024 року мали статус безробітного 2,9 тис. осіб.

**За статтю:** у загальній кількості зареєстрованих безробітних чоловіки становили 0,6 тис. осіб (або 21%), жінки — 2,3 тис. осіб (або 79%).

**За віковими групами:** 27% зареєстрованих безробітних були у віці до 35 років; 30% — у віці від 35 до 44 років; 26% — у віці від 45 до 55 років; 16% — понад 55 років.

**За освітою:** 53% зареєстрованих безробітних мали вищу освіту, 34% — професійно-технічну, 13% — загальну середню освіту.

**За видами економічної діяльності:** серед зареєстрованих безробітних по 21% відповідно раніше були зайняті у сфері торгівлі та на підприємствах переробної промисловості; 19% — у сфері державного управління, оборони, обов'язкового соціального страхування; 6% — у сфері транспорту, поштової та кур'єрської діяльності.



За професійними групами, серед безробітних переважають:

- **працівники сфери торгівлі та послуг — 24%** (продавець продовольчих та непродовольчих товарів, стрілець, кухар, молодша медична сестра (молодший медичний брат), охоронник, бармен, офіціант, помічний вихователя, перукар (перукар-модельєр));
- **професіонали — 11%** (спеціаліст державної служби, вчитель, економіст, вихователь закладу дошкільної освіти, юрист, юрисконсульт);
- **фахівці — 11%** (бухгалтер, сестра медична (брат медичний), вихователь);
- **службовці та керівники — 11%** (менеджер (управитель) зі збуту, головний бухгалтер, командир відділення, керуючий магазином);
- **оператори та складальники машин — 11%** (водій автотранспортних засобів, виробник морозива, оператор заправних станцій, оператор виробничої дільниці, оператор автоматичних та напівавтоматичних ліній верстатів та установок);
- **кваліфіковані робітники з інструментом — 10%** (монтер кабельного виробництва, швачка, пекар, верстатник деревообробних верстатів, контролер якості);

- **представники найпростіших професій — 10%** (прибиральник службових /виробничих примушень, підсобний робітник, укладальник-пакувальник, сторож, двірник, робітник з благоустрою, кухонний робітник).

Станом на 1 січня 2024 року загальна кількість вакансій, зареєстрованих в обласній службі зайнятості, становила 8,5 тис. одиниць. Середній розмір запропонованої заробітної плати у вакансіях становив 13,4 тис. грн.

Зокрема, серед видів економічної діяльності найвищою заробітна плата була: у сфері фінансової та страхової діяльності (29,6 тис. грн.), у сфері водопостачання; каналізації, поводження з відходами (16,9 тис. грн), будівництва (16,5 тис. грн), професійної, наукової та технічної діяльності (13,8 тис. грн.), у переробній промисловості (13,7 тис. грн.), сільському господарстві (13,5 тис. грн), у сфері транспорту, (12,9 тис. грн.), постачання електроенергії, газу і пари (12,8 тис. грн.).

У розрізі районів, найбільша кількість вакансій зареєстрована у філії Львівського району – 6,0 тис. вакансій, Червоноградського району – 1,1 тис. вакансій, Стрийського району – 0,5 тис. вакансій.



За видами економічної діяльності, більшість вакансій налічується на підприємствах переробної промисловості (22%), у сфері торгівлі (16%), у сфері транспорту, складського господарства, поштової та кур'єрської діяльності (13%), у сфері тимчасового розміщування та організації харчування (7%), освіти та фінансової та страхової діяльності (по 6% відповідно).

У професійному розрізі, найбільше вакансій подано для працевлаштування:

- **кваліфікованих робітників з інструментом — 28%** (швачка, слюсар з ремонту колісних транспортних засобів, електрогазозварник, пекар, маляр, монтер колії, муляр, слюсар з механоскладальних робіт, слюсар-сантехнік, електрослюсар підземний, верстатник деревообробних верстатів, штукатур, слюсар-ремонтник, електромонтер з ремонту та обслуговування електроустаткування, кондитер, слюсар-електрик з ремонту електроустаткування, гірник підземний, бетоняр);
- **робітників з обслуговування, експлуатації устаткування та машин — 15%** (водій автотранспортних засобів, оператор автоматичних та напівавтоматичних ліній верстатів та установок, оператор котельні, токар, водій навантажувача, складач поїздів, тракторист);

- **працівників сфери торгівлі та послуг— 14%** (кухар, продавець продовольчих/непродовольчих товарів, офіціант, поліцейський, бармен, молодша медична сестра (санітарка), охоронник, покоївка, комплектувальник товарів);
- **некваліфікованих працівників — 11%** (підсобний робітник, двірник, вантажник, прибиральник службових приміщень, укладальник-пакувальник, кухонний робітник, прибиральник територій, мийник посуду, контролер енергонагляду);
- **фахівців — 10%** (фахівець, бухгалтер, вихователь, сестра медична (брат медичний), експедитор, черговий по залізничній станції, асистент вчителя);
- **професіоналів — 9%** (фармацевт, інженер, інспектор (пенітенціарна система), вчитель закладу загальної середньої освіти, інспектор, вихователь закладу дошкільної освіти, психолог).

Станом на 1 січня 2024 року, в середньому в області на 1 особу припадало 2 вакансії (на 1 січня 2023 року — на 1 вакансію претендувало 2 особи). Найбільший дефіцит кадрів серед кваліфікованих робітників з інструментом (7 вакансій на 1 безробітного).





## За видами економічної діяльності



## За професійними групами





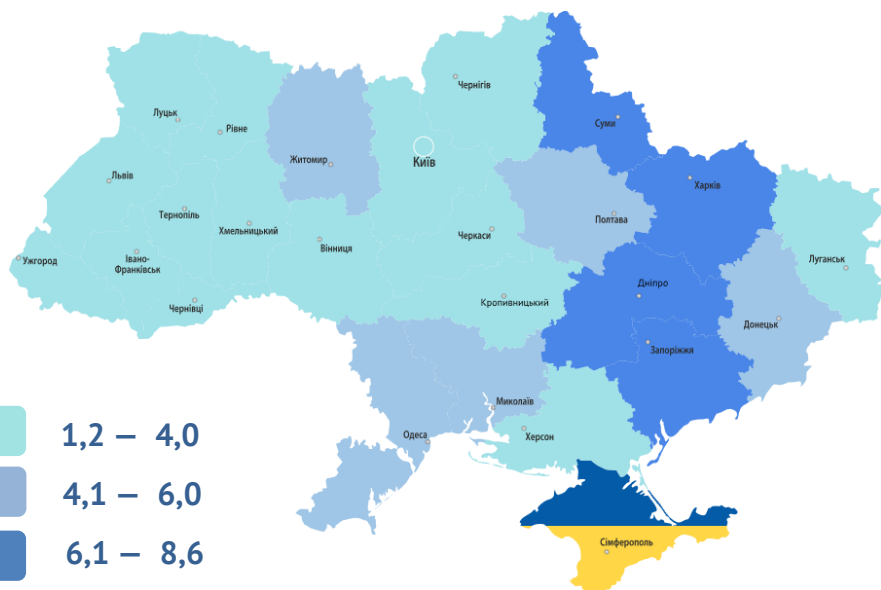
# ЛЬВІВСЬКА ОБЛАСТЬ



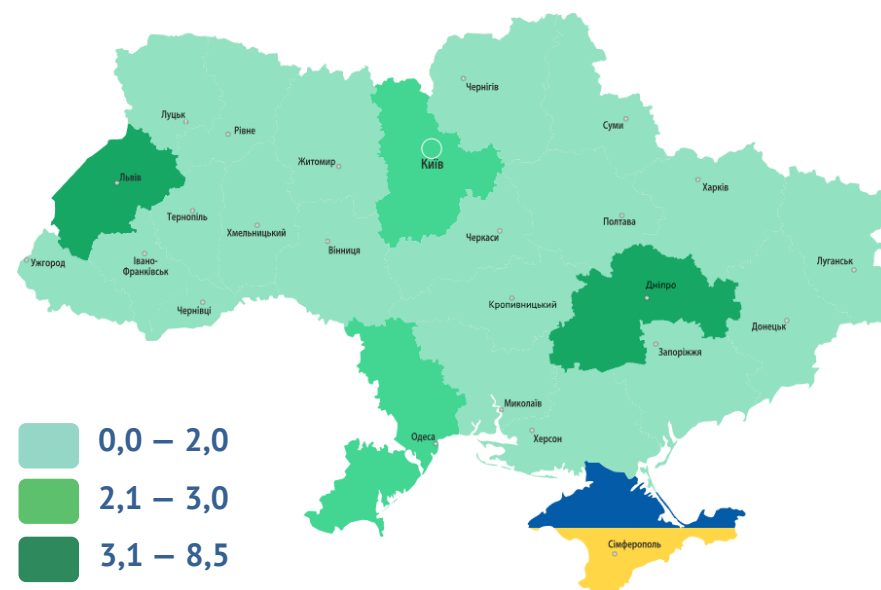
Станом на **1 січня** 2024 року (у порівнянні з відповідною датою 2023 року)



Кількість зареєстрованих безробітних, тис. осіб



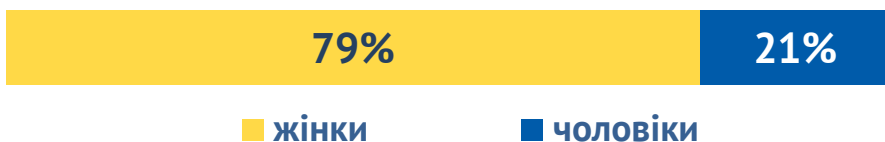
Кількість вакансій, тис. од.



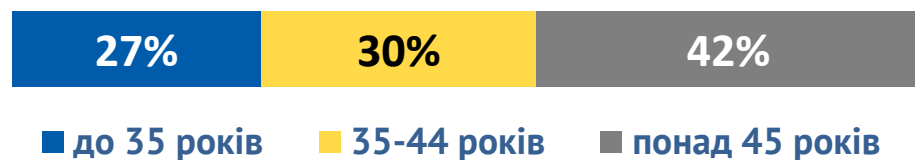


## ЧИСЕЛЬНІСТЬ ЗАРЕЄСТРОВАНИХ БЕЗРОБІТНИХ В ЛОЦЗ — 2,9 тис. осіб (зменшення на 43%)

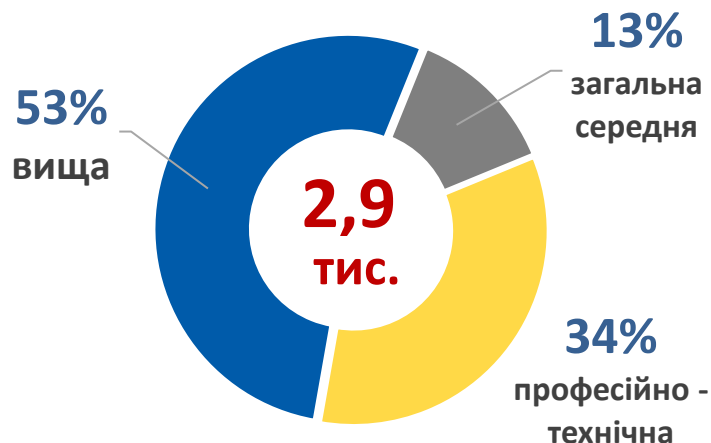
### За статтю



### За віковими групами



### За освітою



## Особливі категорії

**0,13 тис.**  
(4%) учасники бойових дій

**0,21 тис.**  
(7%) внутрішньо переміщені особи

**0,33 тис.**  
(11%) особи з інвалідністю

**0,18 тис.**  
(6%) особи, яким залишилося 10 і менше років до пенсії

**0,06 тис.**  
(2%) випускники навчальних закладів

# Львівська область

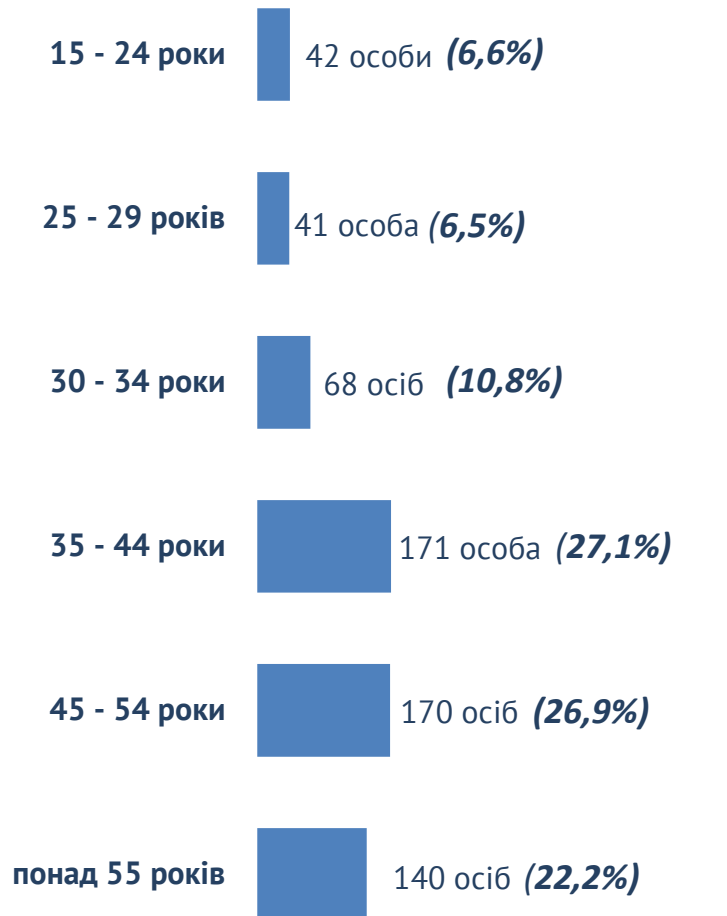
Структура зареєстрованих безробітних,  
(за віковими групами)  
станом на 1 січня 2024 року



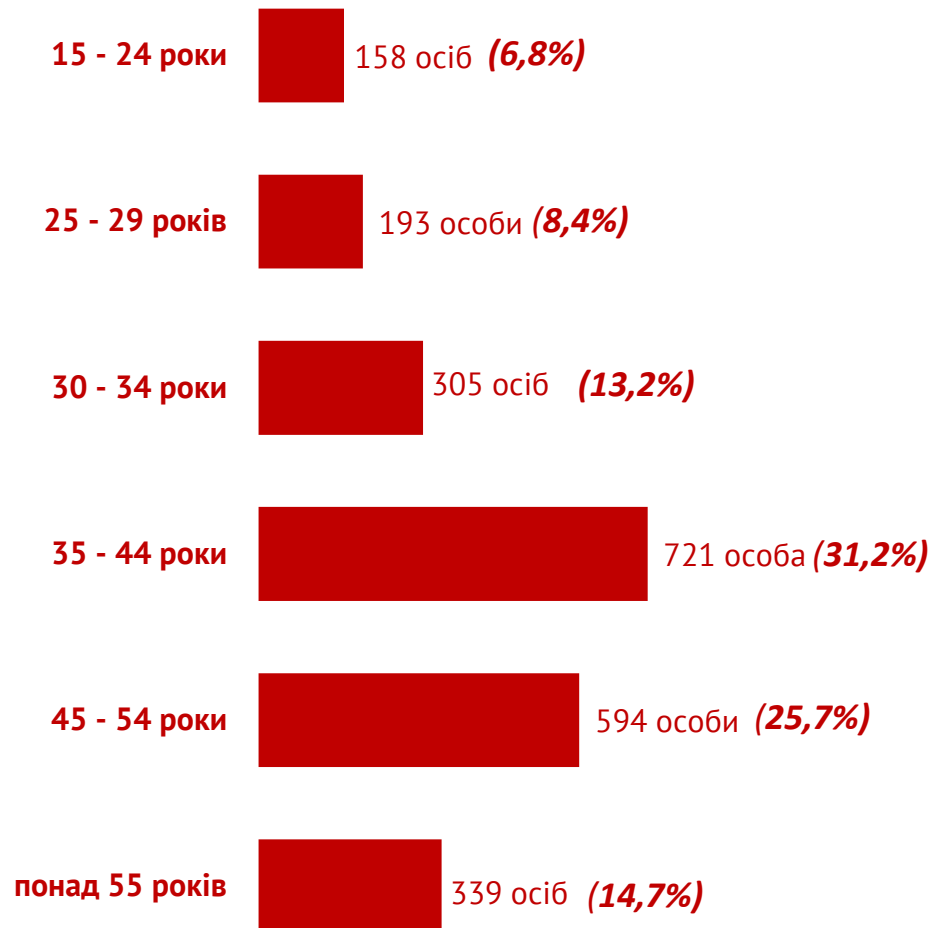
— чоловіки



— жінки



Всього чоловіків: 632 особи



Всього жінок: 2 310 осіб

## За видами економічної діяльності



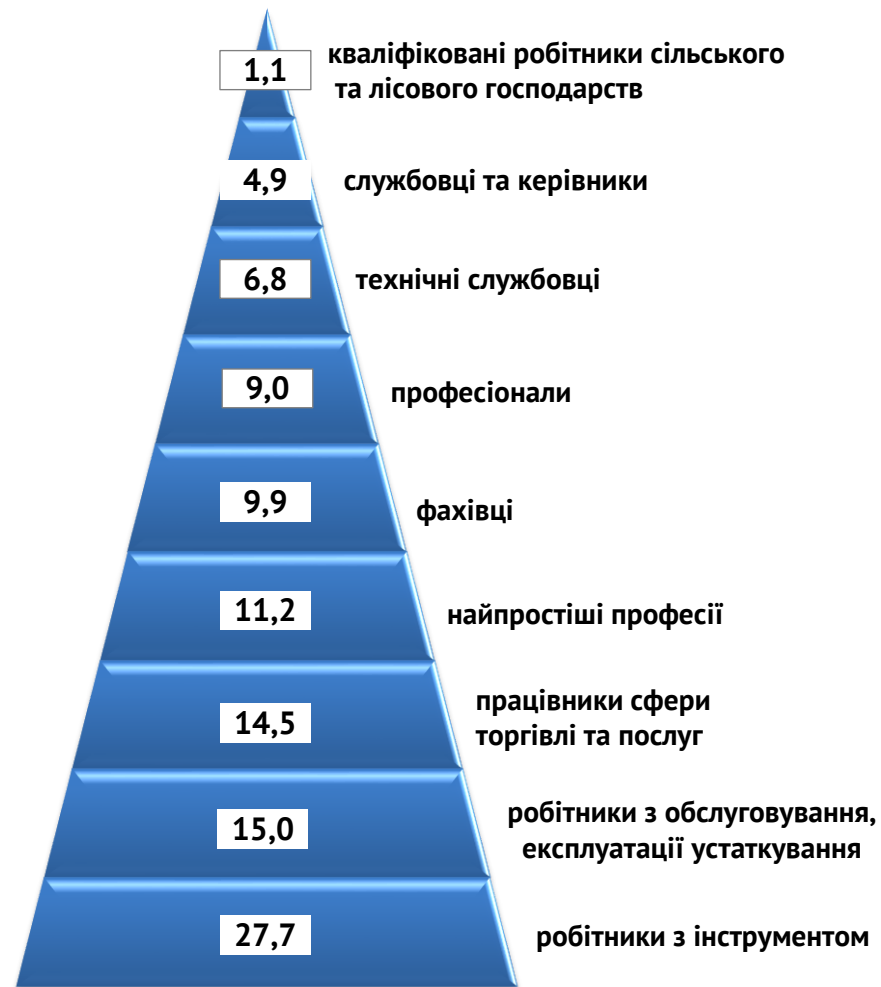
## За професійними групами



## За видами економічної діяльності

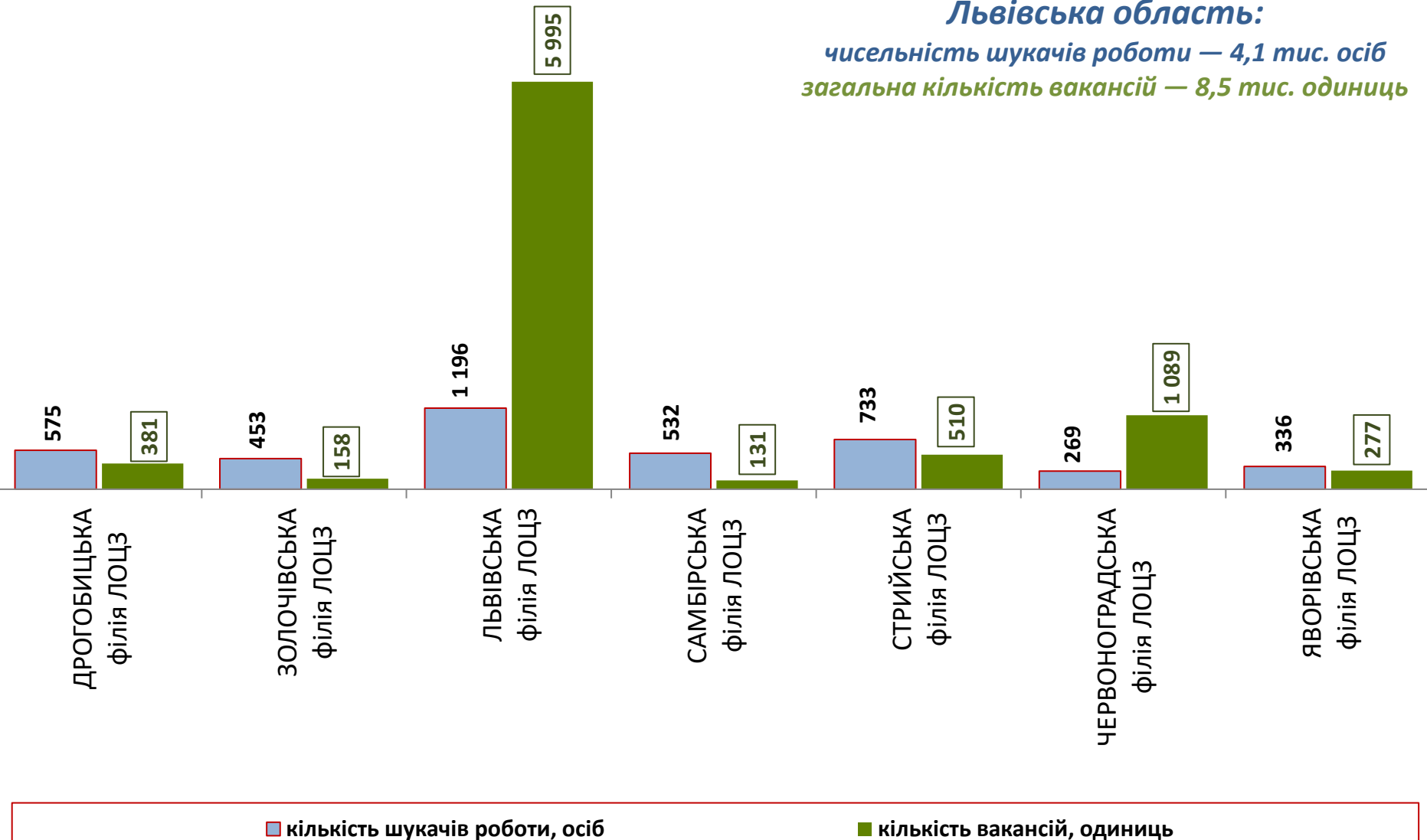


## За професійними групами



Професійні групи	Назва професії	
<b>кваліфіковані робітники з інструментом</b>	<ul style="list-style-type: none"> <li>✓ швачка,</li> <li>✓ слюсар з ремонту колісних транспортних засобів,</li> <li>✓ електрогазозварник,</li> <li>✓ пекар,</li> <li>✓ маляр,</li> <li>✓ монтер колії,</li> </ul>	<ul style="list-style-type: none"> <li>✓ муляр,</li> <li>✓ слюсар з механоскладальних робіт,</li> <li>✓ слюсар-сантехнік,</li> <li>✓ електрослюсар підземний,</li> <li>✓ верстатник деревообробних верстатів,</li> <li>✓ штукатур,</li> <li>✓ слюсар-ремонтник</li> </ul>
<b>робітники з обслуговування, експлуатації устаткування</b>	<ul style="list-style-type: none"> <li>✓ водій автотранспортних засобів,</li> <li>✓ оператор автоматичних та напівавтоматичних ліній верстатів та установок,</li> <li>✓ оператор/кочегар котельні,</li> <li>✓ токар,</li> <li>✓ водій навантажувача,</li> </ul>	<ul style="list-style-type: none"> <li>✓ складач поїздів,</li> <li>✓ тракторист,</li> <li>✓ оператор верстатів з програмним керуванням,</li> <li>✓ водій тролейбуса,</li> <li>✓ дорожній робітник</li> </ul>
<b>працівники сфери торгівлі та послуг</b>	<ul style="list-style-type: none"> <li>✓ кухар,</li> <li>✓ продавець,</li> <li>✓ офіціант,</li> <li>✓ поліцейський (за спеціалізаціями),</li> </ul>	<ul style="list-style-type: none"> <li>✓ бармен,</li> <li>✓ молодша медична сестра,</li> <li>✓ охоронник,</li> <li>✓ покоївка</li> </ul>
<b>некваліфіковані працівники</b>	<ul style="list-style-type: none"> <li>✓ підсобний робітник,</li> <li>✓ дворник,</li> <li>✓ вантажник,</li> </ul>	<ul style="list-style-type: none"> <li>✓ прибиральник службових приміщень,</li> <li>✓ укладальник-пакувальник,</li> <li>✓ кухонний робітник</li> </ul>
<b>фахівці</b>	<ul style="list-style-type: none"> <li>✓ фахівець,</li> <li>✓ бухгалтер,</li> <li>✓ вихователь,</li> <li>✓ сестра медична (брат медичний),</li> </ul>	<ul style="list-style-type: none"> <li>✓ експедитор,</li> <li>✓ черговий по залізничній станції,</li> <li>✓ асистент вчителя,</li> <li>✓ агент комерційний</li> </ul>
<b>професіонали</b>	<ul style="list-style-type: none"> <li>✓ фармацевт,</li> <li>✓ інженер,</li> <li>✓ інспектор (пенітенціарна система),</li> </ul>	<ul style="list-style-type: none"> <li>✓ вчитель закладу загальної середньої освіти,</li> <li>✓ вихователь закладу дошкільної освіти,</li> <li>✓ психолог</li> </ul>
<b>технічні службовці</b>	<ul style="list-style-type: none"> <li>✓ касир торговельного залу,</li> <li>✓ листоноша (поштар),</li> <li>✓ касир-операціоніст,</li> </ul>	<ul style="list-style-type: none"> <li>✓ службовець на складі (комірник),</li> <li>✓ адміністратор,</li> <li>✓ оператор поштового зв'язку</li> </ul>

**Львівська область:**  
чисельність шукачів роботи — 4,1 тис. осіб  
загальна кількість вакансій — 8,5 тис. одиниць



(за професійними групами)

