



**ПОПИТ ТА ПРОПОЗИЦІЯ НА
ЗАРЕЄСТРОВАНОМУ РИНКУ ПРАЦІ
ЛЬВІВСЬКОЇ ОБЛАСТІ
у 2021 році**

www.lviv.dcz.gov.ua



У 2021 році роботодавці поінформували центри зайнятості про наявність **43,2 тис. вакансій**, що на 8,8% менше, ніж у 2021 році.

Структура вакансій за видами економічної діяльності була наступною: 22% вакансій пропонувалося на підприємствах переробної промисловості; 15% — в оптовій та роздрібній торгівлі, 10% — в освіті.

У професійному розрізі, найбільше вакансій пропонувалося для працевлаштування: кваліфікованих робітників з інструментом (21%); робітників з обслуговування, експлуатації устаткування та машин (19%); працівників торгівлі й послуг (15%).

Станом на 1 січня 2022 року кількість актуальних вакансій, заявлених роботодавцями до обласної служби зайнятості, становила **4,0 тис. одиниць**, що на 26,5% більше, ніж на 1 січня 2021 року.

За видами економічної діяльності, більшість вакансій налічується на підприємствах переробної промисловості (21%), у сфері торгівлі (14%), транспорту (12%), в державному управлінні, обороні, обов'язковому соціальному страхуванні та на підприємствах постачання електроенергії, газу, пари (по 9% відповідно).

У професійному розрізі, найбільше вакансій подано для працевлаштування:

- кваліфікованих робітників з інструментом — 30% (швачка, слюсар-сантехнік, монтер кабельного виробництва, муляр, слюсар-ремонтник, електромонтер з експлуатації розподільних мереж, електромонтер з ремонту та обслуговування електроустаткування);
- робітників з обслуговування, експлуатації устаткування та машин — 19% (водій, оператор автоматичних та напівавтоматичних верстатів та установок, токар);
- працівників сфери торгівлі та послуг — 15% (продавець, поліцейський, кухар, охоронник);
- професіоналів — 9% (інспектор, бухгалтер (з дипломом магістра));
- некваліфікованих працівників — 9% (двірник, підсобний робітник, прибиральник службових приміщень);
- фахівців — 7% (бухгалтер, вихователь, агент комерційний);
- керівників та менеджерів — 5% (керівник гуртка, менеджер із збуту);
- технічних службовців — 4% (касир торговельного залу, листоноша).



У 2021 році послугами обласної служби зайнятості скористалися 70,4 тис. безробітних громадян. З початку року зареєстровано 42,1 тис. безробітних (зменшення на 23%, або 12,6 тис. осіб).

За видами економічної діяльності, серед безробітних, які мали професійний досвід, 22% раніше працювали в оптовій та роздрібній торгівлі; по 17% відповідно — на підприємствах переробної промисловості та у державному управлінні й обороні; соціальному страхуванні.

За професійними групами, серед зареєстрованих безробітних переважають працівники сфери торгівлі та послуг (20%); керівники, менеджери (15%); робітники з обслуговування, експлуатації устаткування та фахівці (по 13% відповідно).

Станом на 1 січня 2021 року послуги обласної служби зайнятості отримували 12,8 тис. осіб, котрі мали статус безробітного, що на 55% менше, ніж на відповідну дату 2021 року.

За статтю: у загальній кількості зареєстрованих безробітних чоловіки становили 4,8 тис. осіб (або 38%), жінки — 7,9 тис. осіб (або 62%).

За віковими групами: 32% зареєстрованих безробітних були у віці до 35 років; 28% — у віці від 35 до 44 років; 24% — у віці від 45 до 55 років; 16% — понад 55 років.

За освітою: 66% зареєстрованих безробітних мали вищу освіту, 26% — професійно-технічну, 8% — загальну середню освіту.

Суттєвим залишається дисбаланс між попитом та пропозицією робочої сили. Станом на 1 січня 2022 року, в середньому в області, на одне вільне робоче місце претендувало 3 безробітних (на 1 січня 2021 року — 9 осіб).

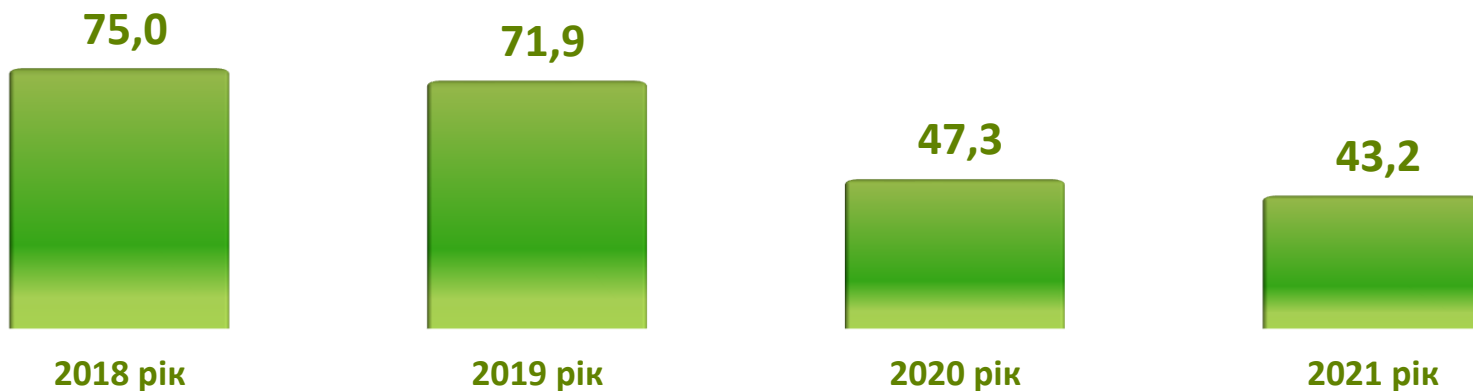
Найбільша невідповідність попиту на робочу силу та її пропозиції у професійно-кваліфікаційному розрізі спостерігалася серед службовців та керівників (на 1 вакансію претендувало 12 осіб).

Дефіцит вакансій відчувають представники таких професій: продавці (для 0,9 тис. безробітних є 0,2 тис. вакансій), бухгалтери (для 0,5 тис. безробітних — 68 вакансій), спеціалісти держслужби (для 0,3 тис. безробітних — 9 вакансій), менеджери і економісти (для 0,6 тис. безробітних є 28 вакансій), сестри (брати) медичні (для 0,3 тис. безробітних — 26 вакансій), адміністратори (для 0,1 тис. безробітних — 15 вакансій), вчителі (для 0,2 тис. безробітних — 20 вакансій), інженери-землевпорядники (для 0,1 тис. безробітних — жодної).

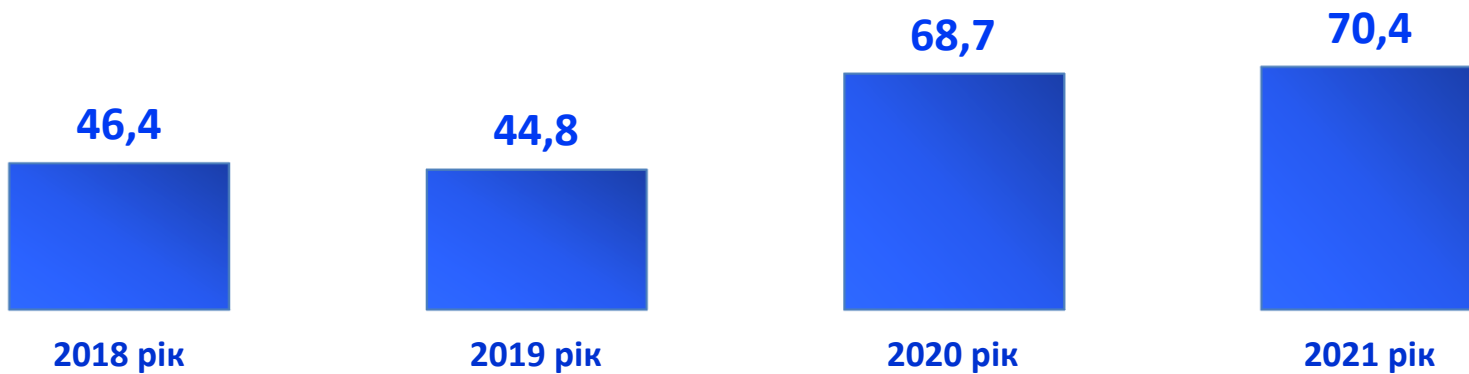
Нестача кадрів спостерігалася за професіями: швачка, поліцейський, двірник, слюсар-сантехнік, оператор автоматичних та напіваавтоматичних ліній верстатів та установок, електрик з експлуатації розподільних мереж, бухгалтер (з дипломом магістра), складач поїздів, оглядач-ремонтник вагонів тощо.



Кількість вакансій, тис. одиниць

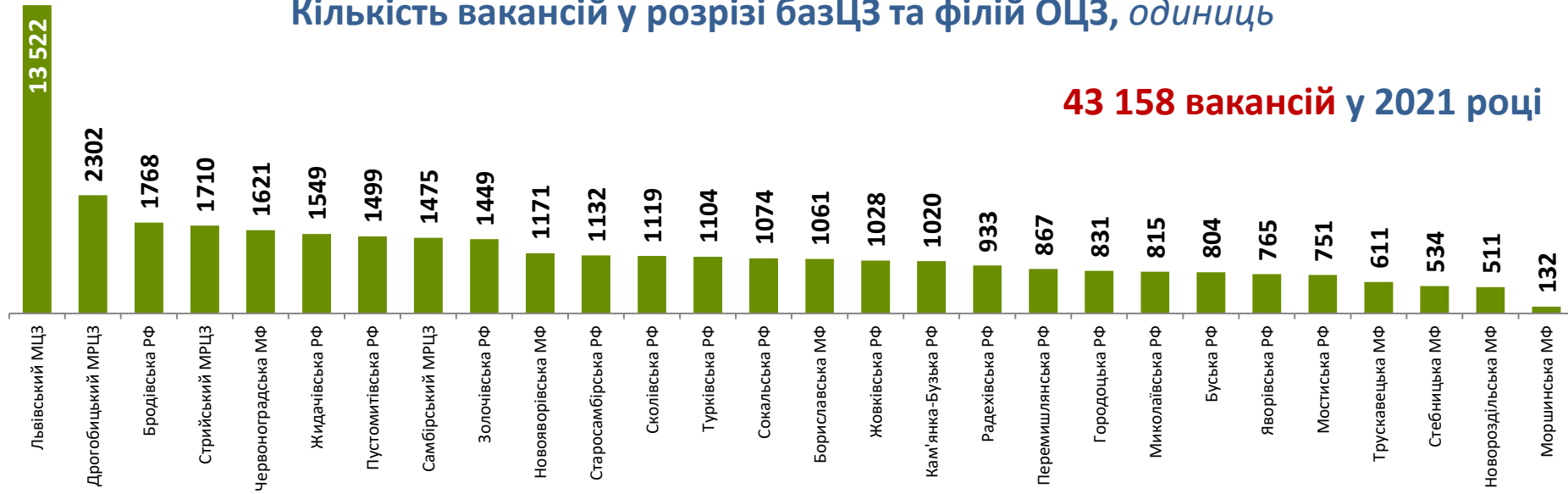


Чисельність безробітних, тис. осіб



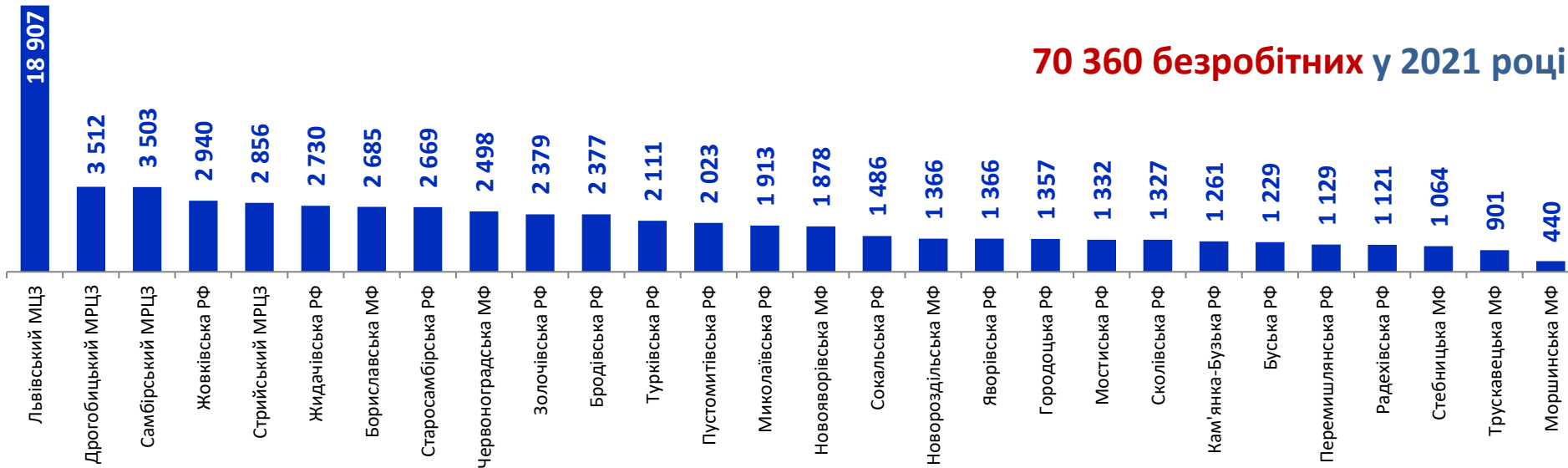
Кількість вакансій у розрізі базЦЗ та філій ОЦЗ, одиниць

43 158 вакансій у 2021 році



Чисельність безробітних у базЦЗ та філій ОЦЗ, осіб

70 360 безробітних у 2021 році



Кількість вакансій та чисельність безробітних (за видами економічної діяльності)

УСЬОГО:

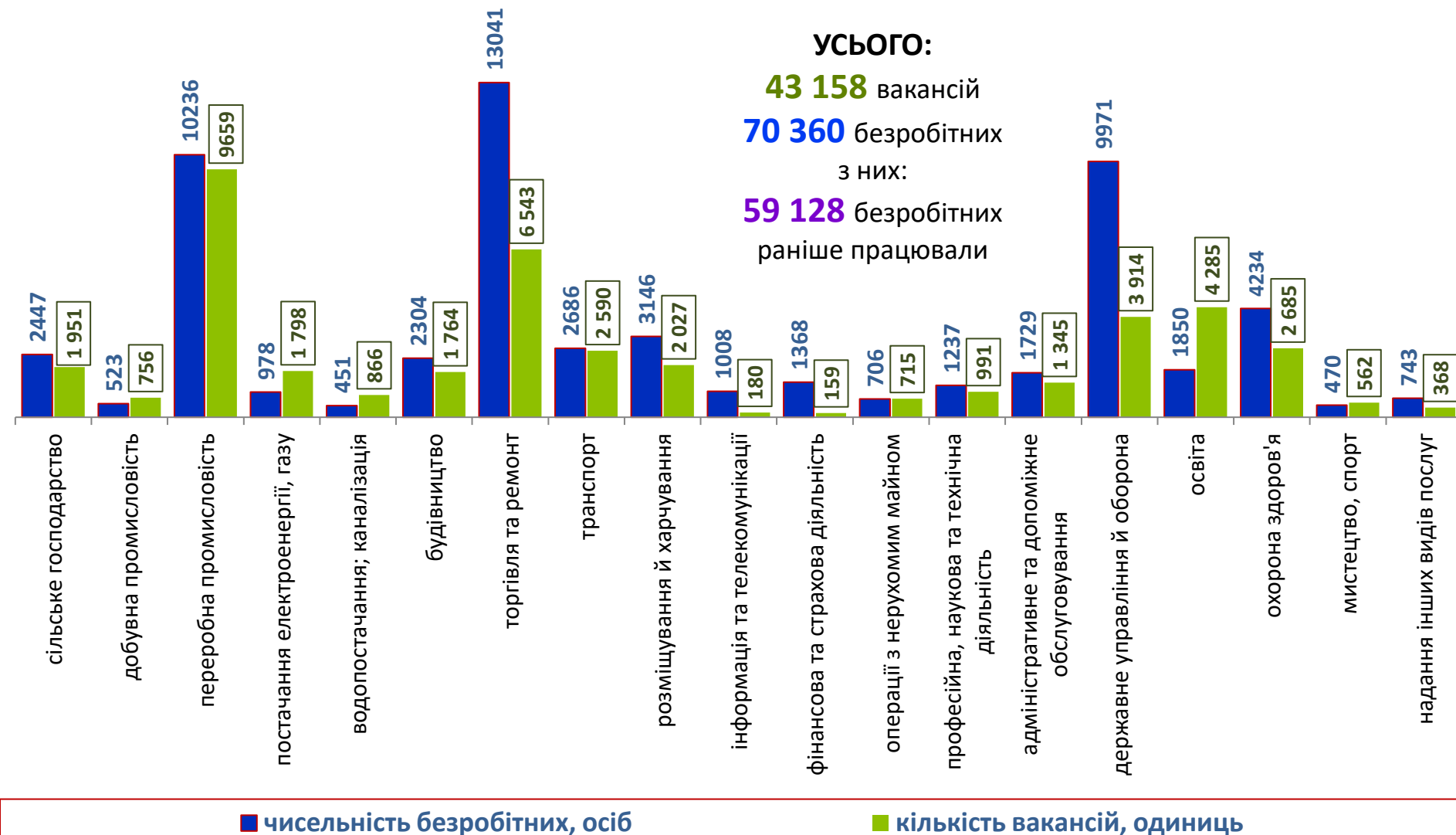
43 158 вакансій

70 360 безробітних

з них:

59 128 безробітних

раніше працювали



Чисельність безробітних за статтю

(за статтю та видами економічної діяльності підприємств, на яких вони раніше працювали)



27 951 чоловік

з них:

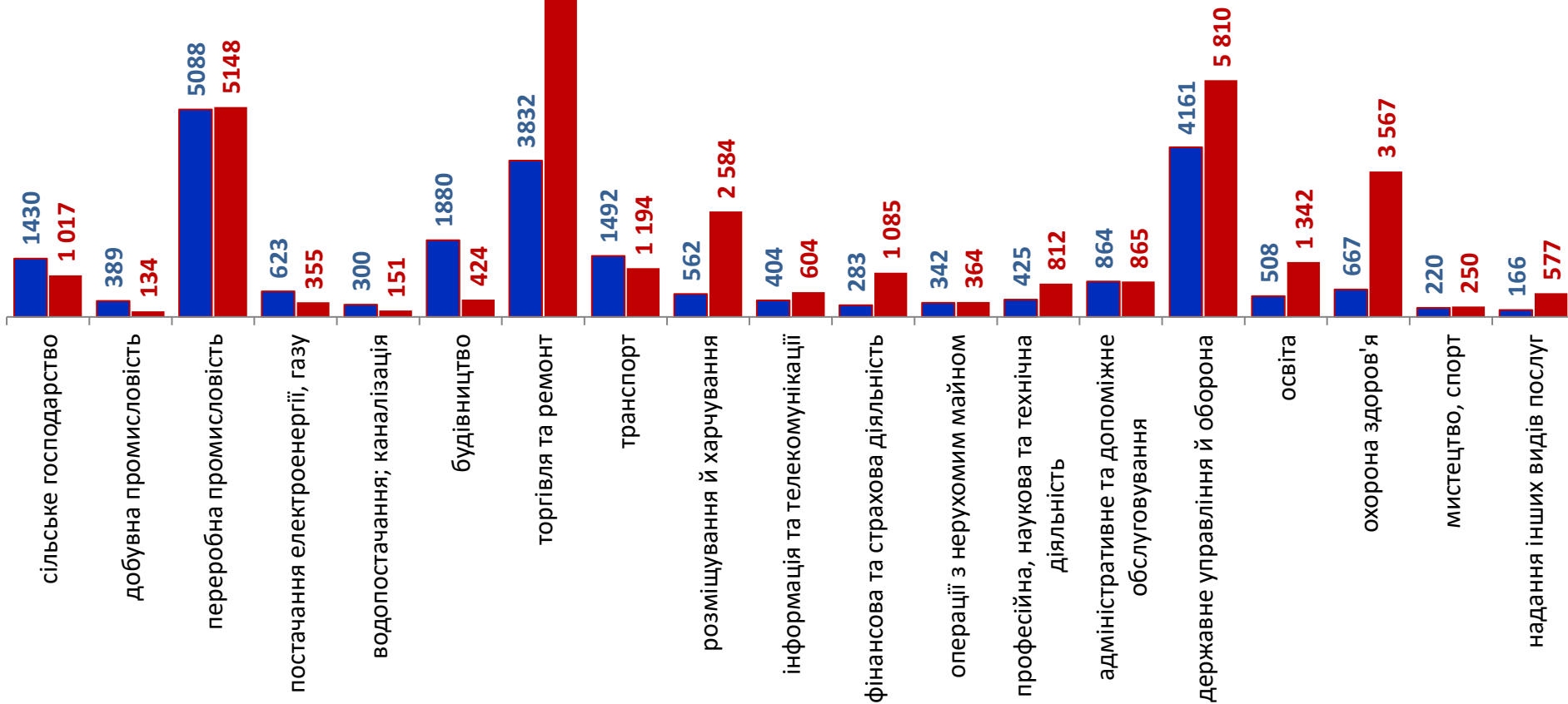
23 636 чоловіків
раніше працював



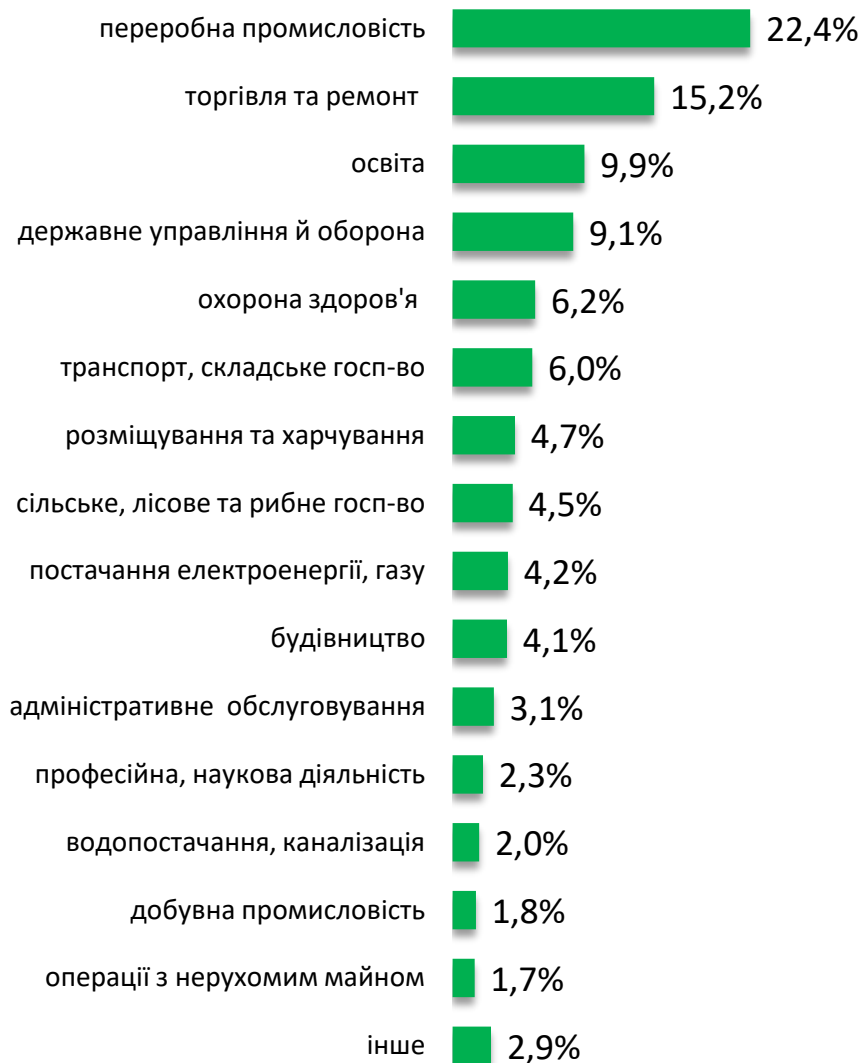
42 409 жінок

з них:

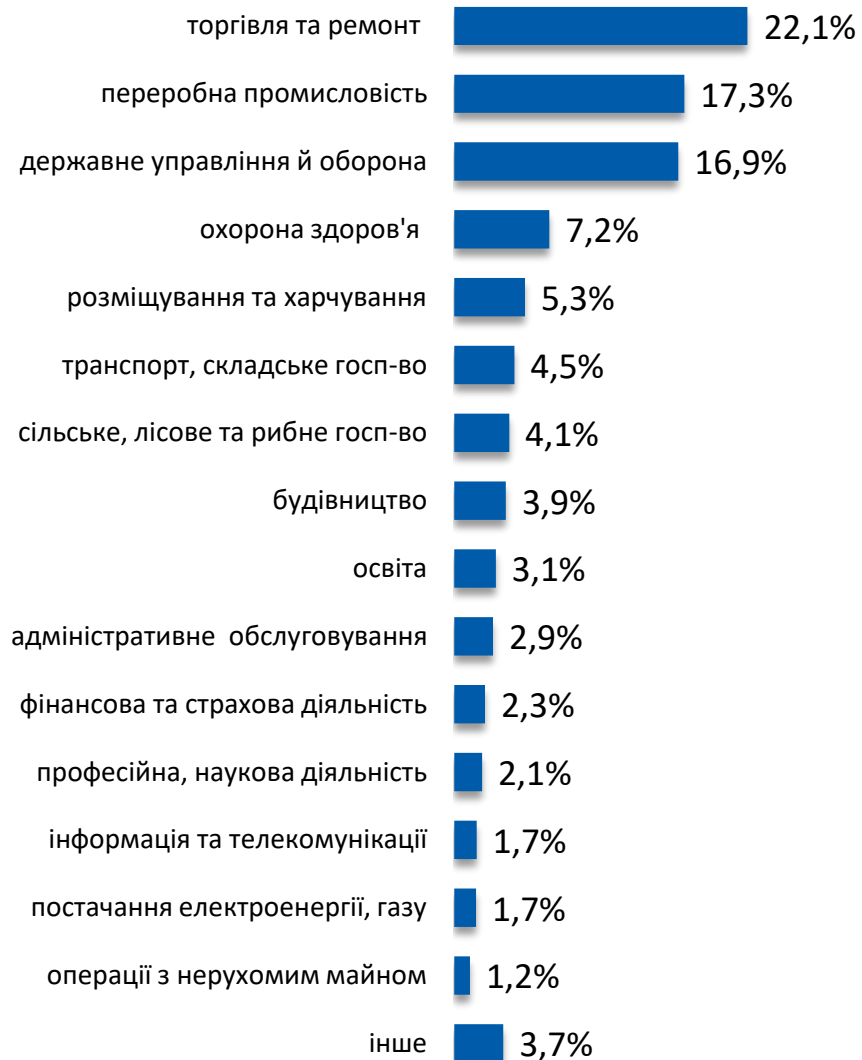
35 492 жінки
раніше працювали



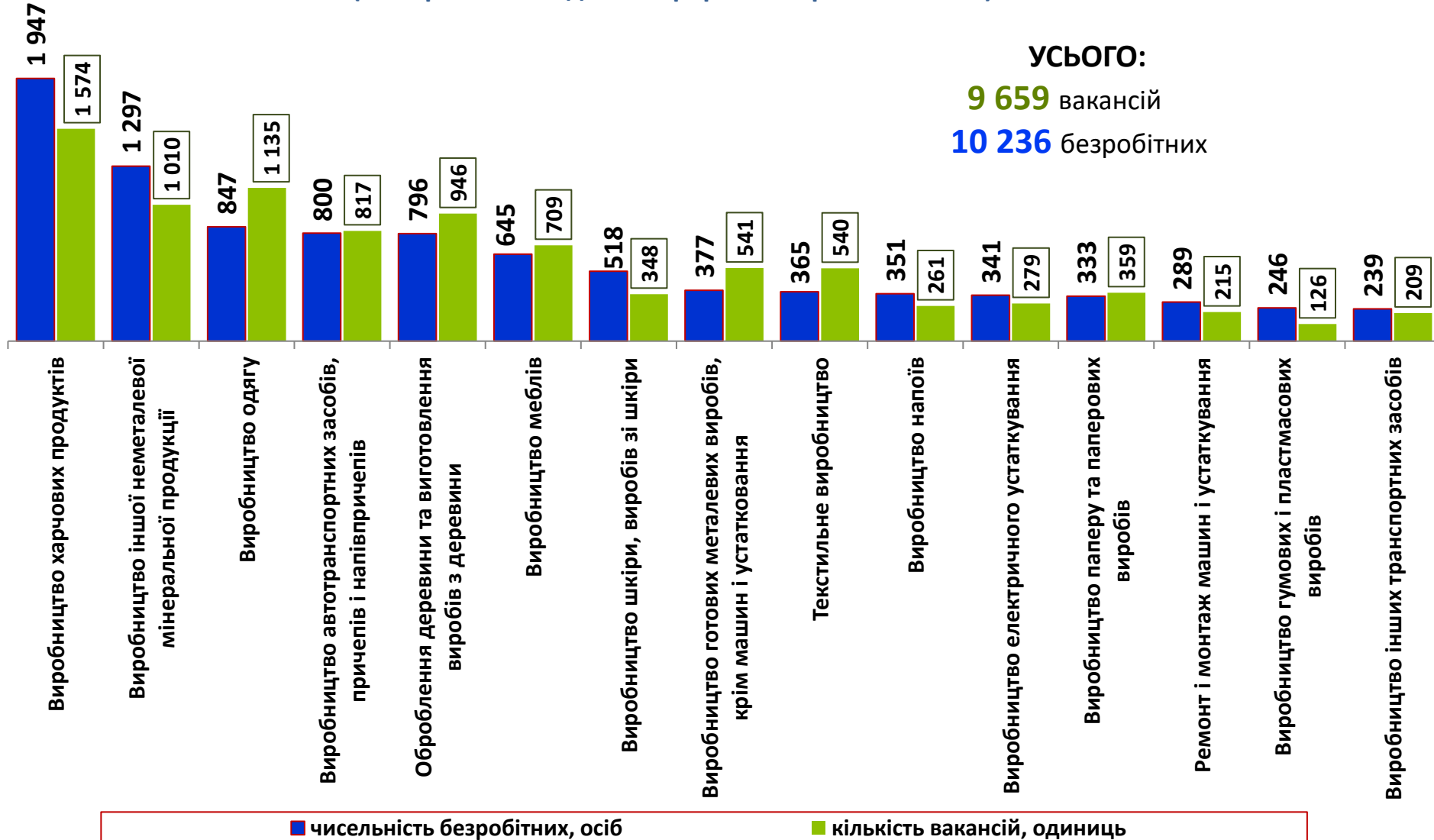
Структура вакансій, % (за видами економічної діяльності)



Структура безробітних, % (за видами економічної діяльності підприємств, на яких вони раніше працювали)

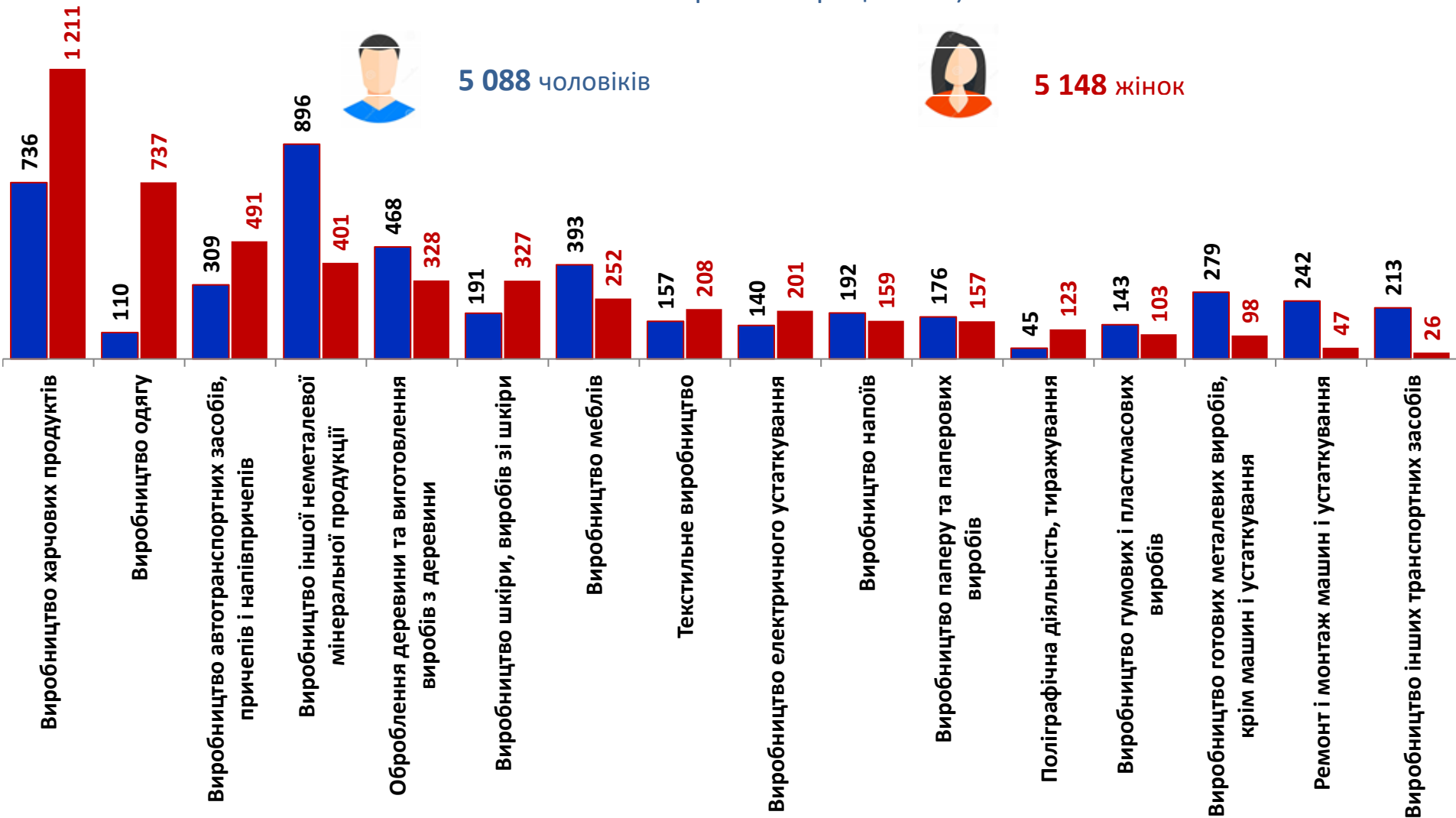


Кількість вакансій та чисельність безробітних (за окремими видами переробної промисловості)



Чисельність безробітних за статтю

(за статтю та окремими видами переробної промисловості підприємств,
на яких вони раніше працювали)

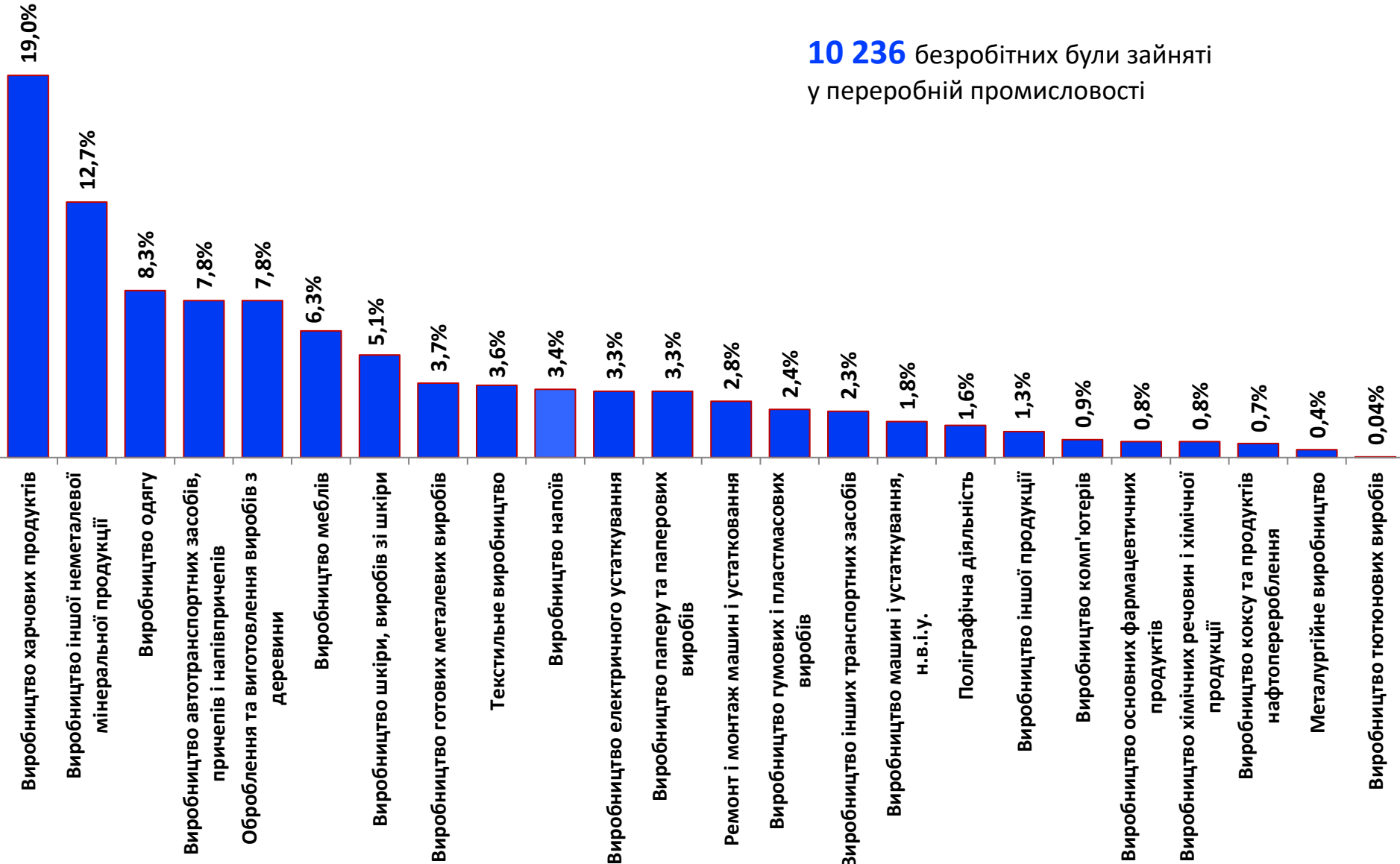


Структура вакансій за видами переробної промисловості, %

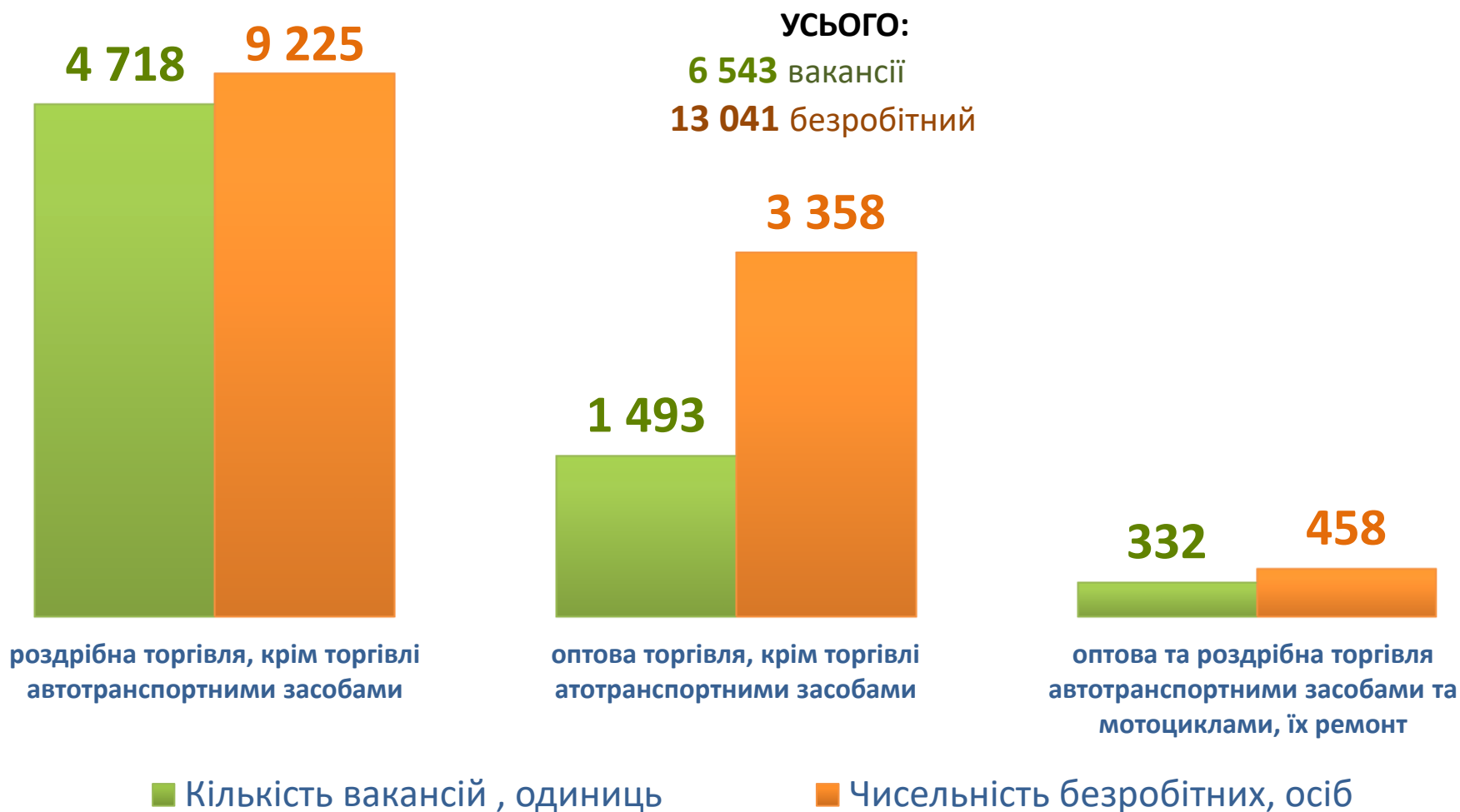


Структура безробітних за видами переробної промисловості, %

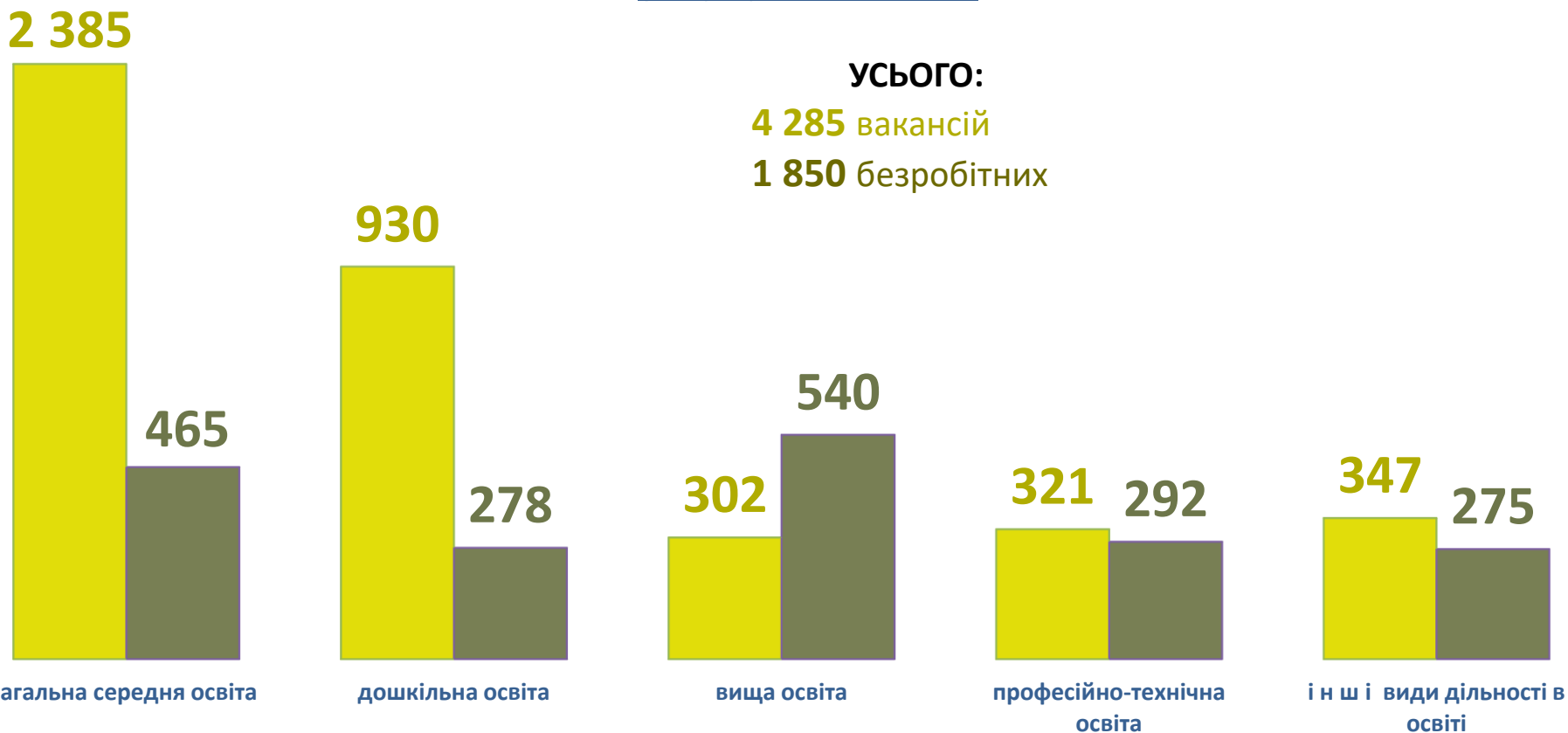
10 236 безробітних були зайняті
у переробній промисловості



Кількість вакансій та чисельність безробітних за видами оптової та роздрібної торгівлі



Кількість вакансій та чисельність безробітних у сфері освіти



■ Кількість вакансій, одиниць

■ Чисельність безробітних, осіб



Кількість вакансій та чисельність безробітних у сфері державного управління й оборони; обов'язкового соціального страхування

УСЬОГО:

3 914 вакансій

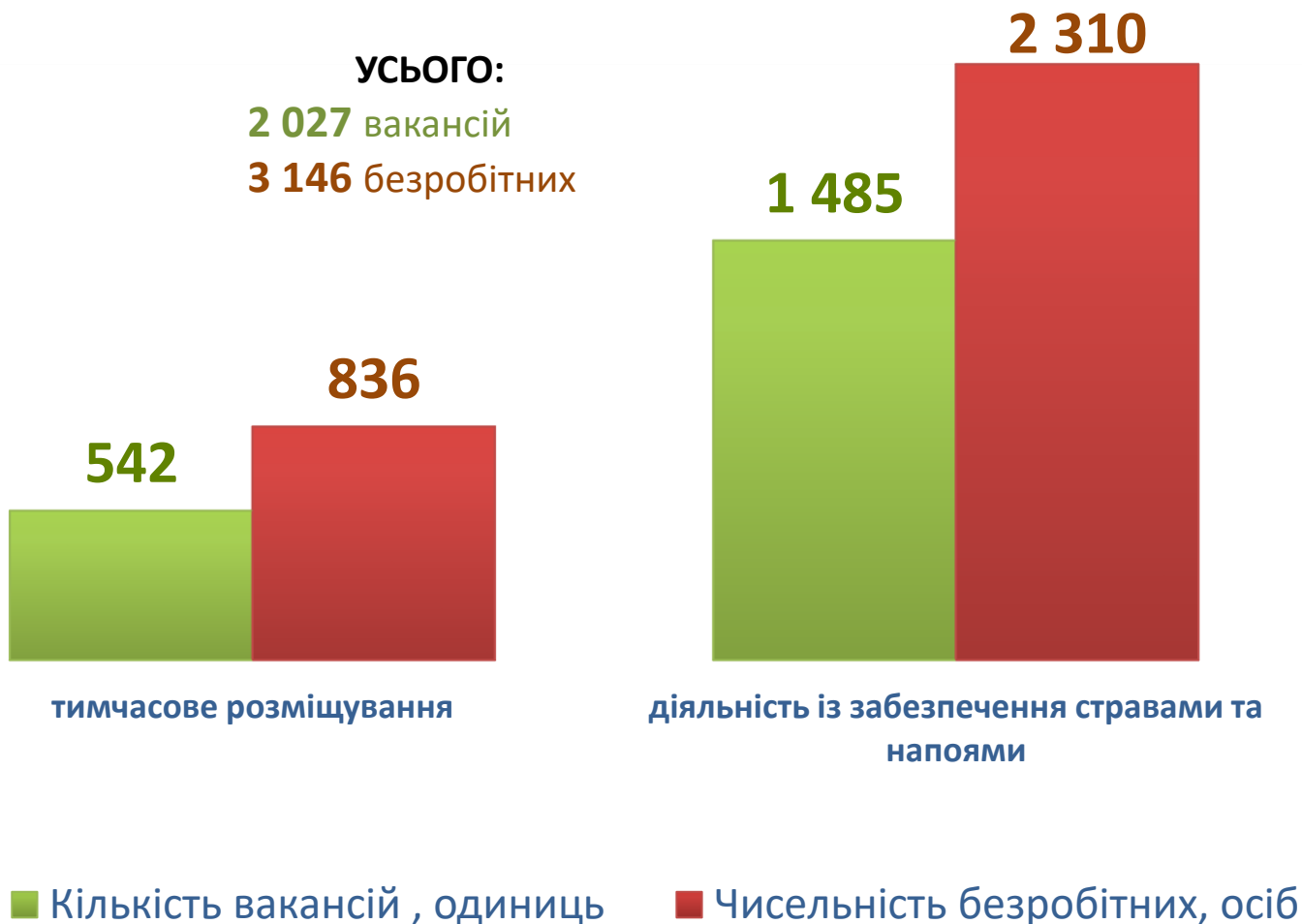
9 971 безробітний



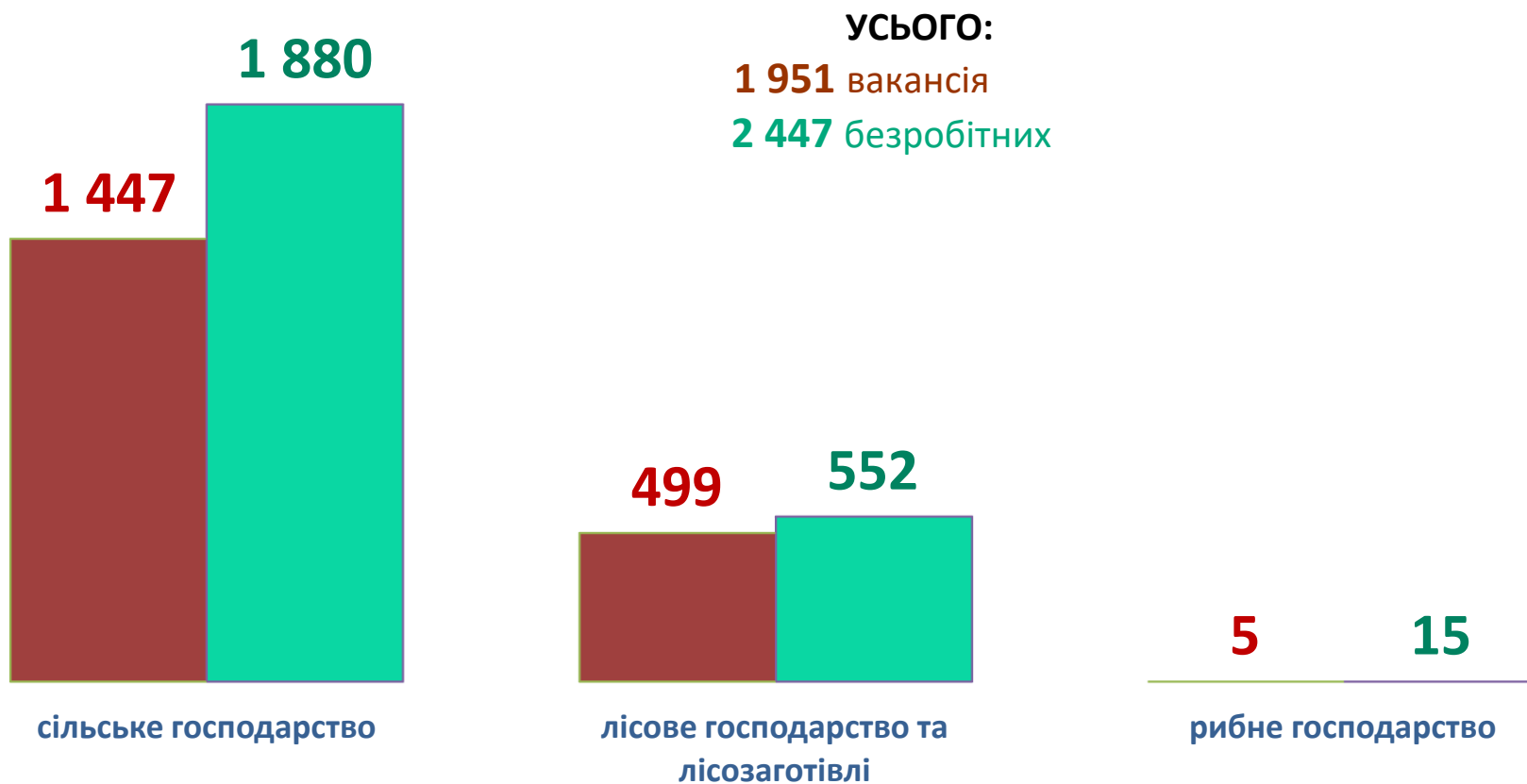
Кількість вакансій та чисельність безробітних у сфері транспорту



Кількість вакансій та чисельність безробітних у сфері тимчасового розміщування й організації харчування



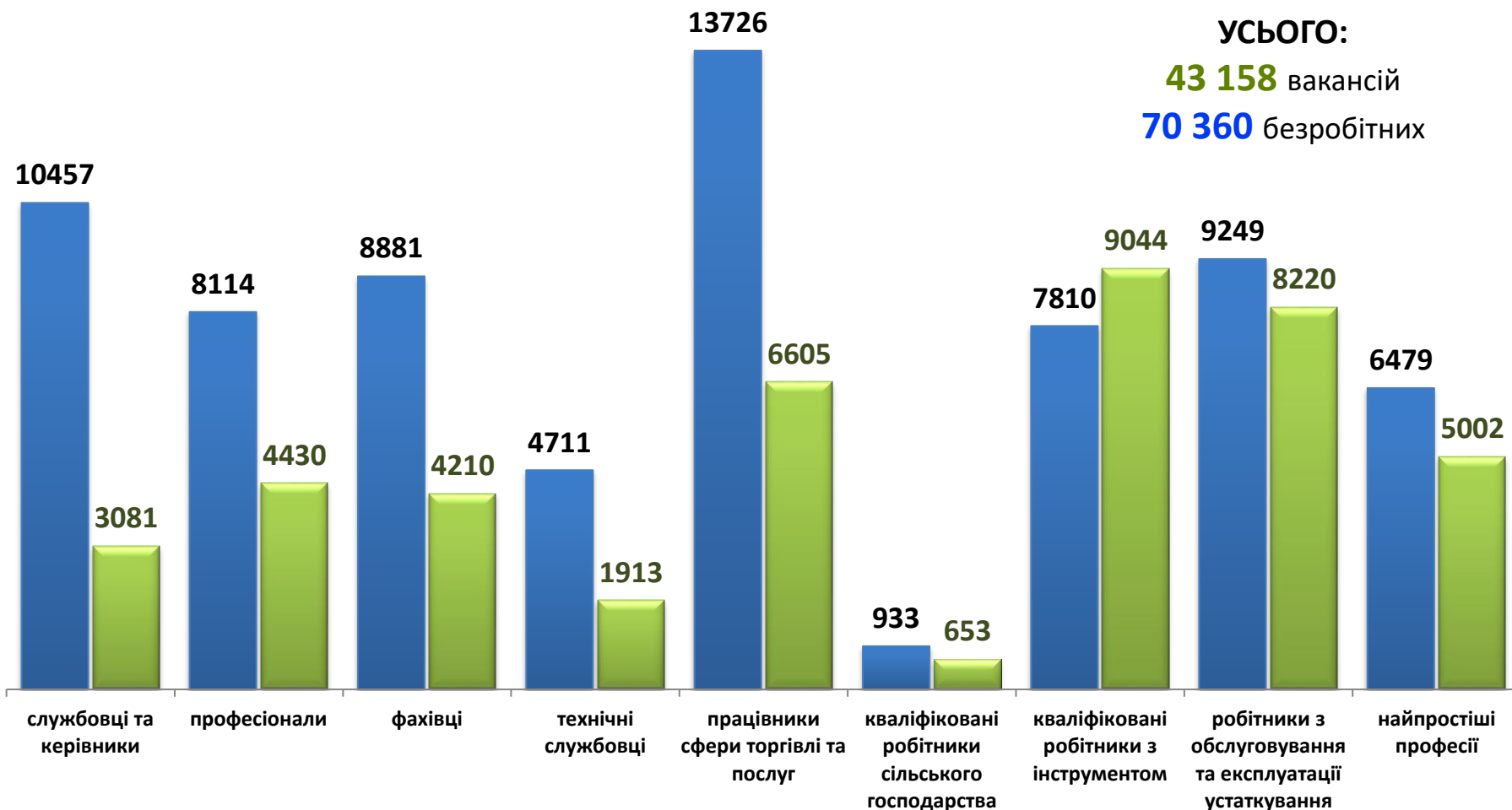
Кількість вакансій та чисельність безробітних у сільському, лісовому та рибному господарствах



■ Кількість вакансій , одиниць

■ Чисельність безробітних, осіб

Кількість вакансій та кількість безробітних (за професійними групами)



УСЬОГО:
43 158 вакансій
70 360 безробітних

■ чисельність безробітних, осіб

■ кількість вакансій, одиниць

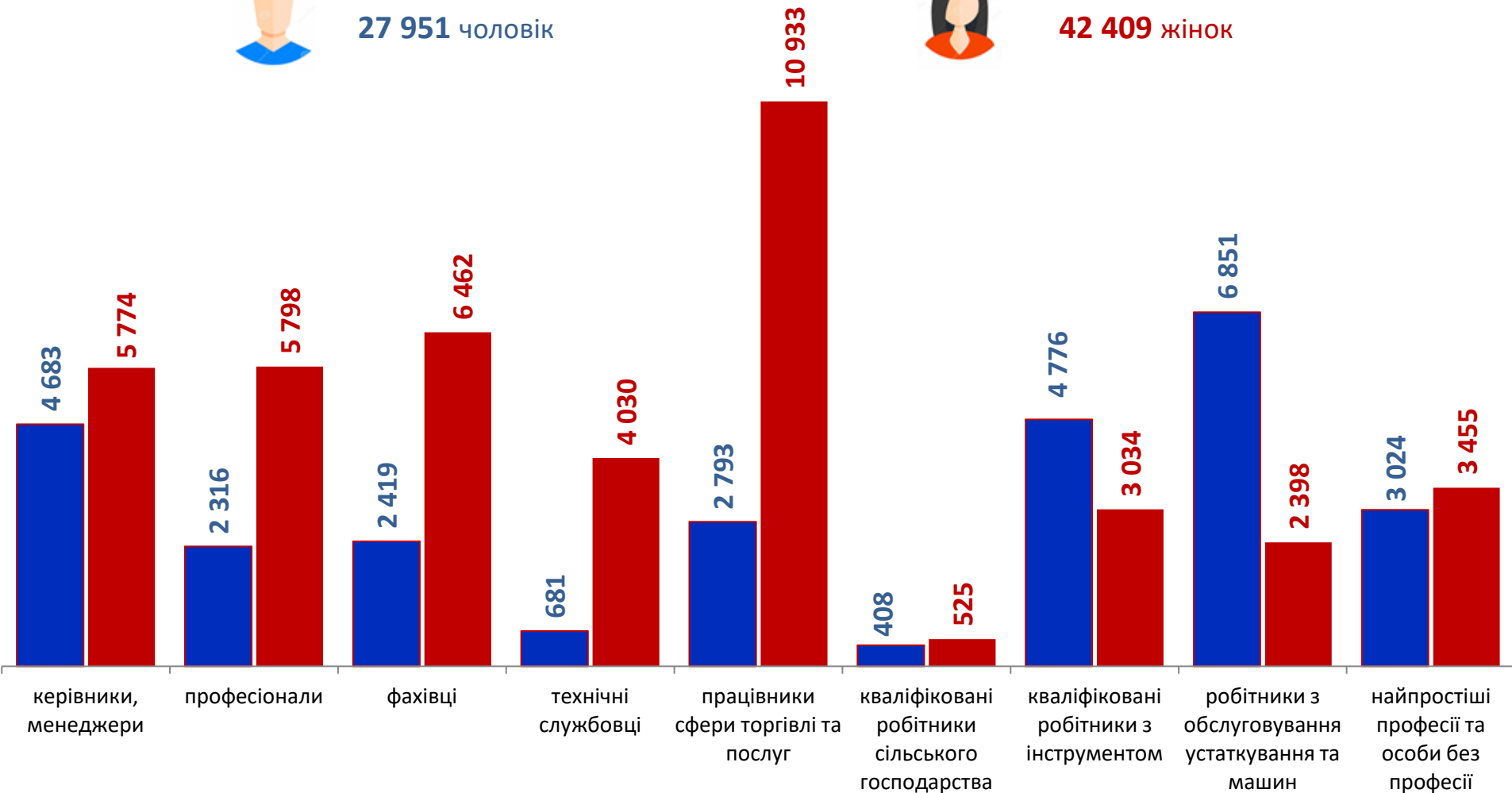
Чисельність безробітних за статтю та професійними групами



27 951 чоловік

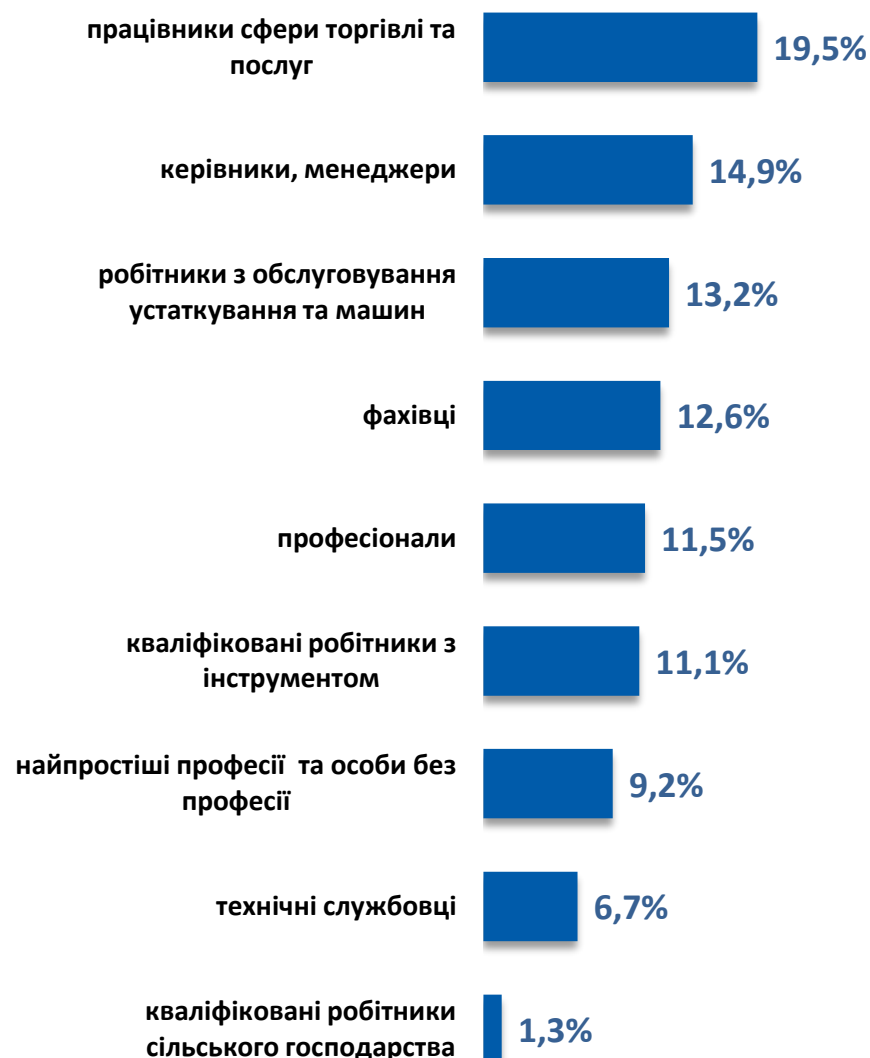
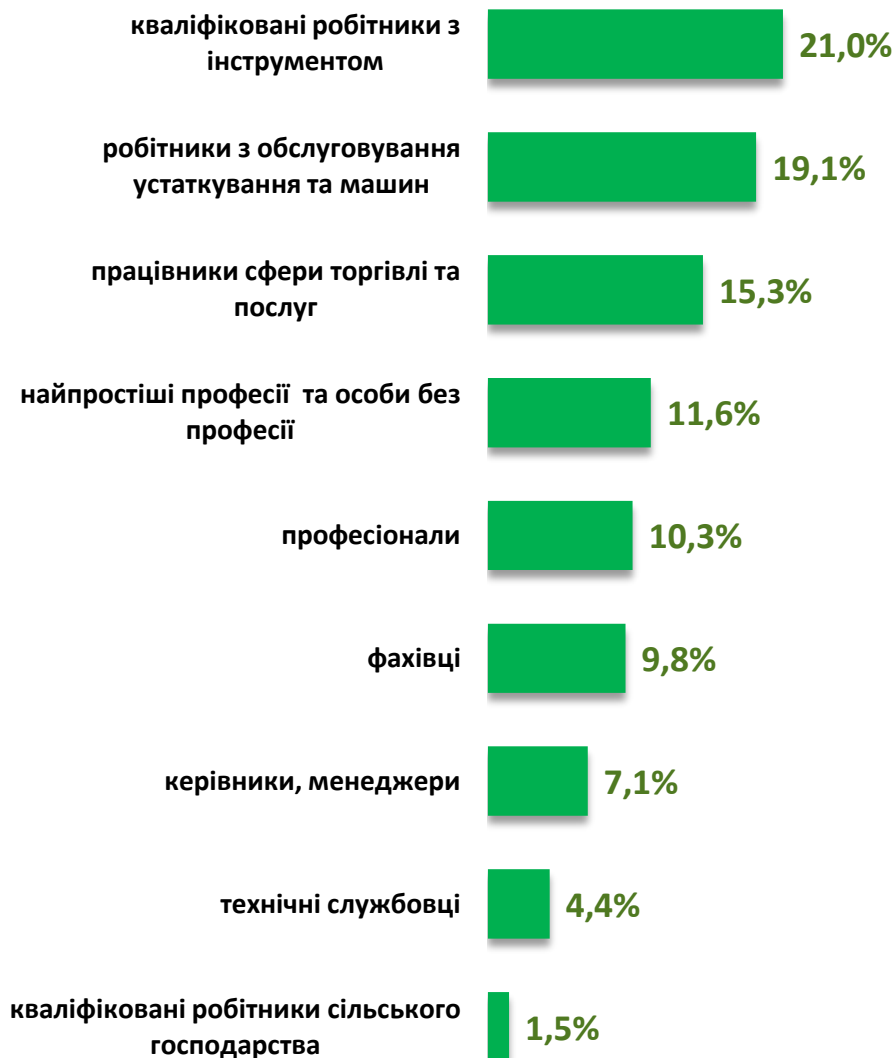


42 409 жінок



Структура вакансій, % (за професійними групами)

Структура безробітних, % (за професійними групами)



Структура працевлаштованих безробітних, %

За видами економічної діяльності



За професійними групами



Структура працевлаштованих безробітних,%

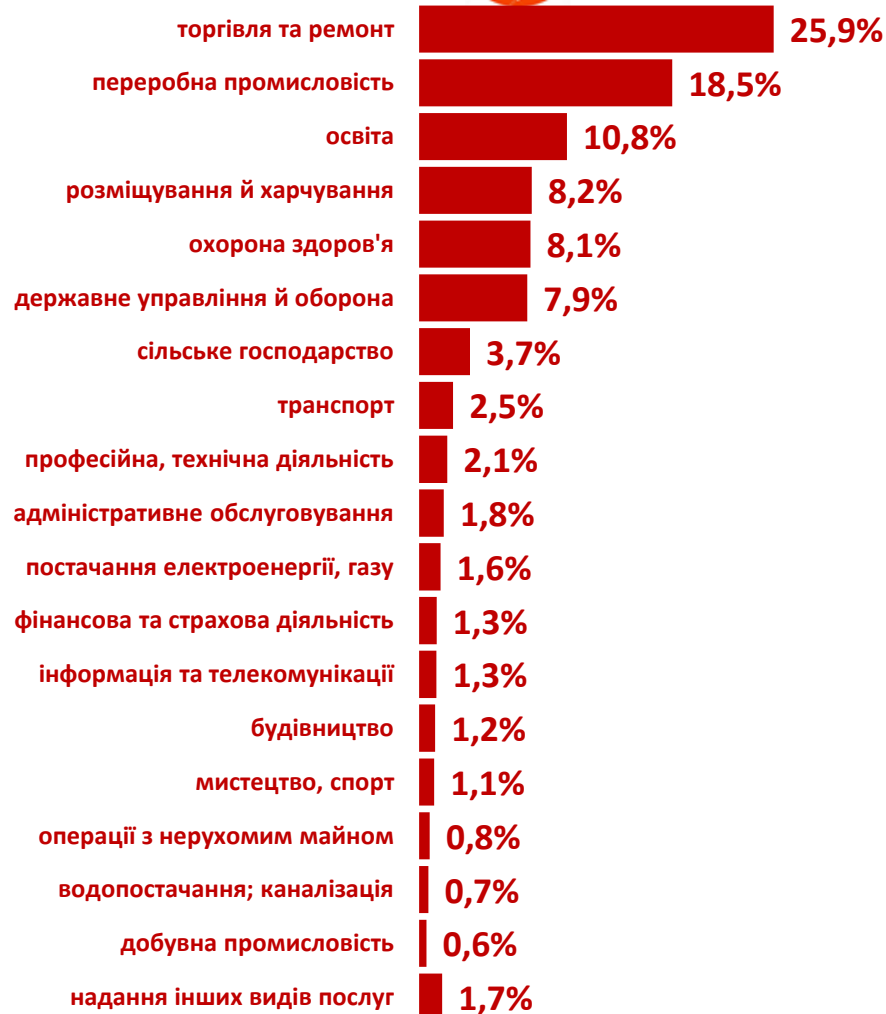
(за статтю та видами економічної діяльності)



— чоловіки



— жінки



Структура працевлаштованих безробітних, %

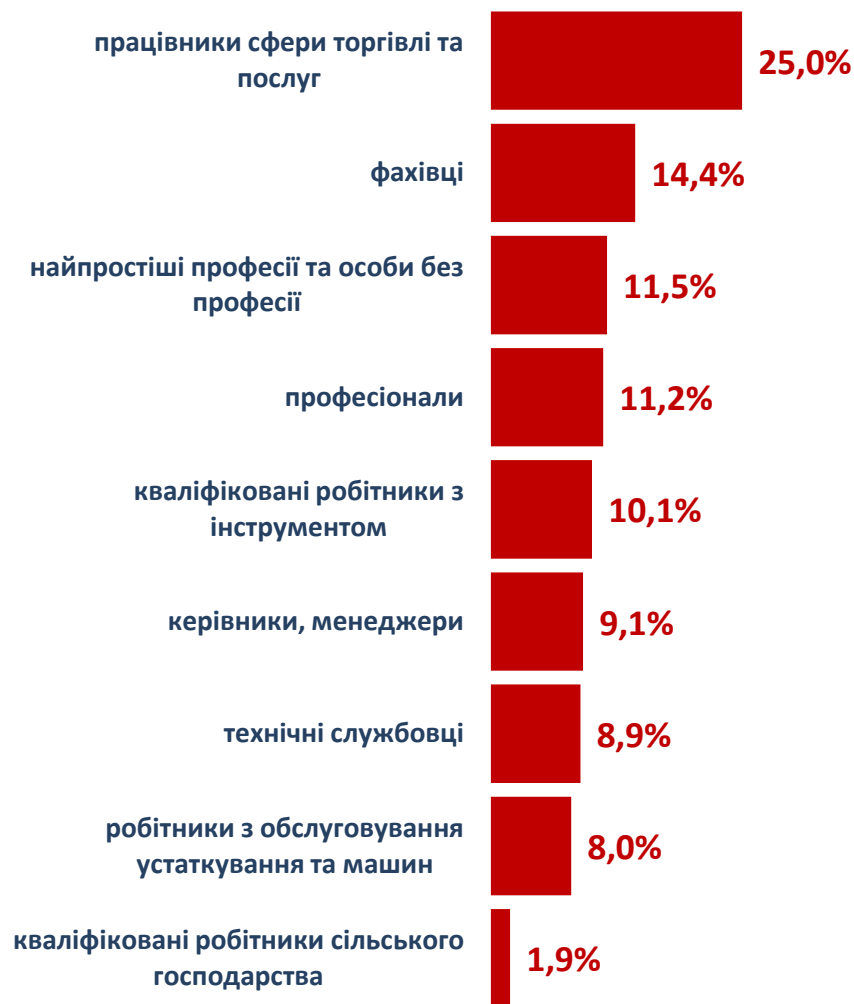
(за статтю та професійними групами)



— чоловіки

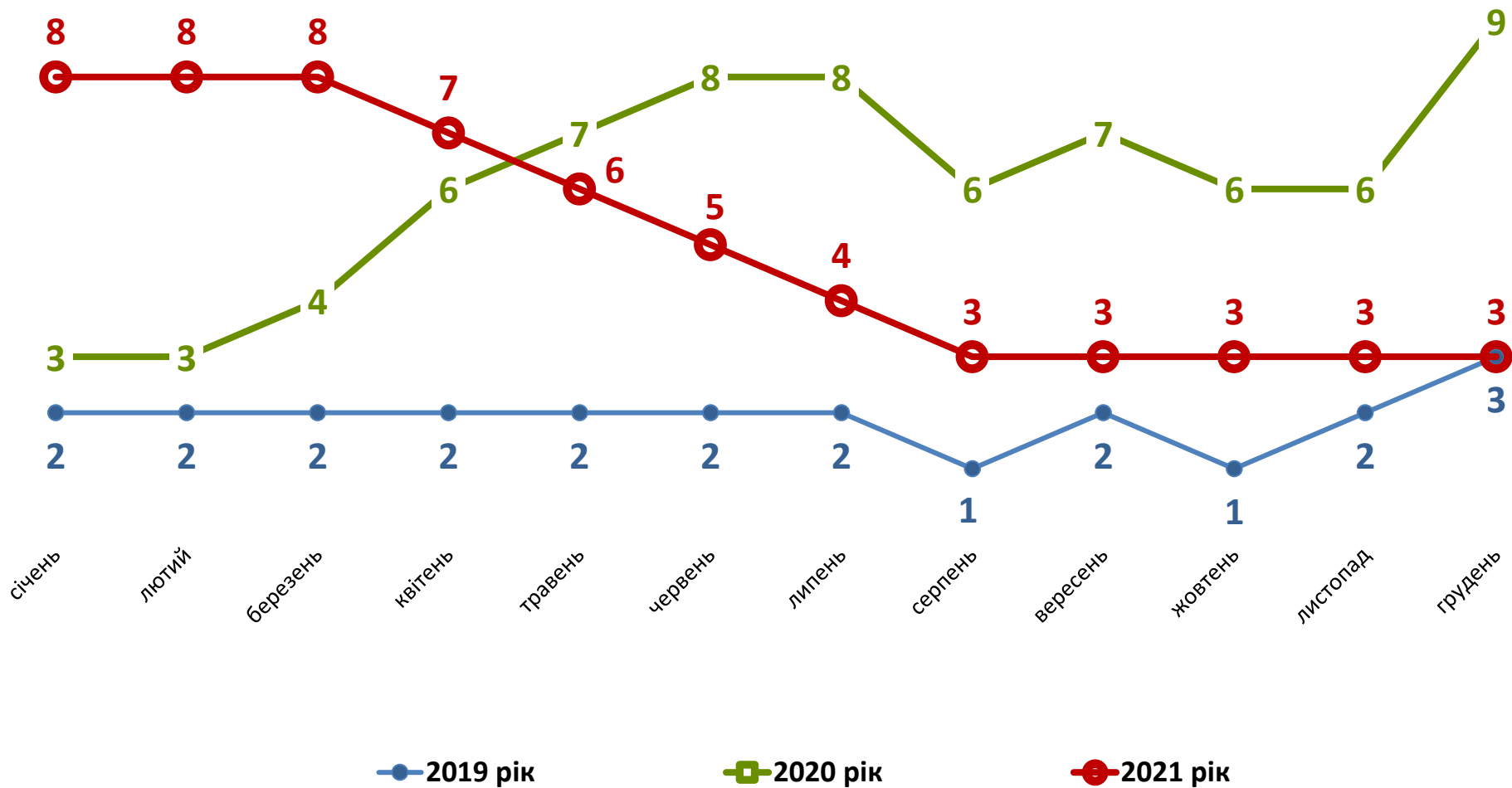


— жінки





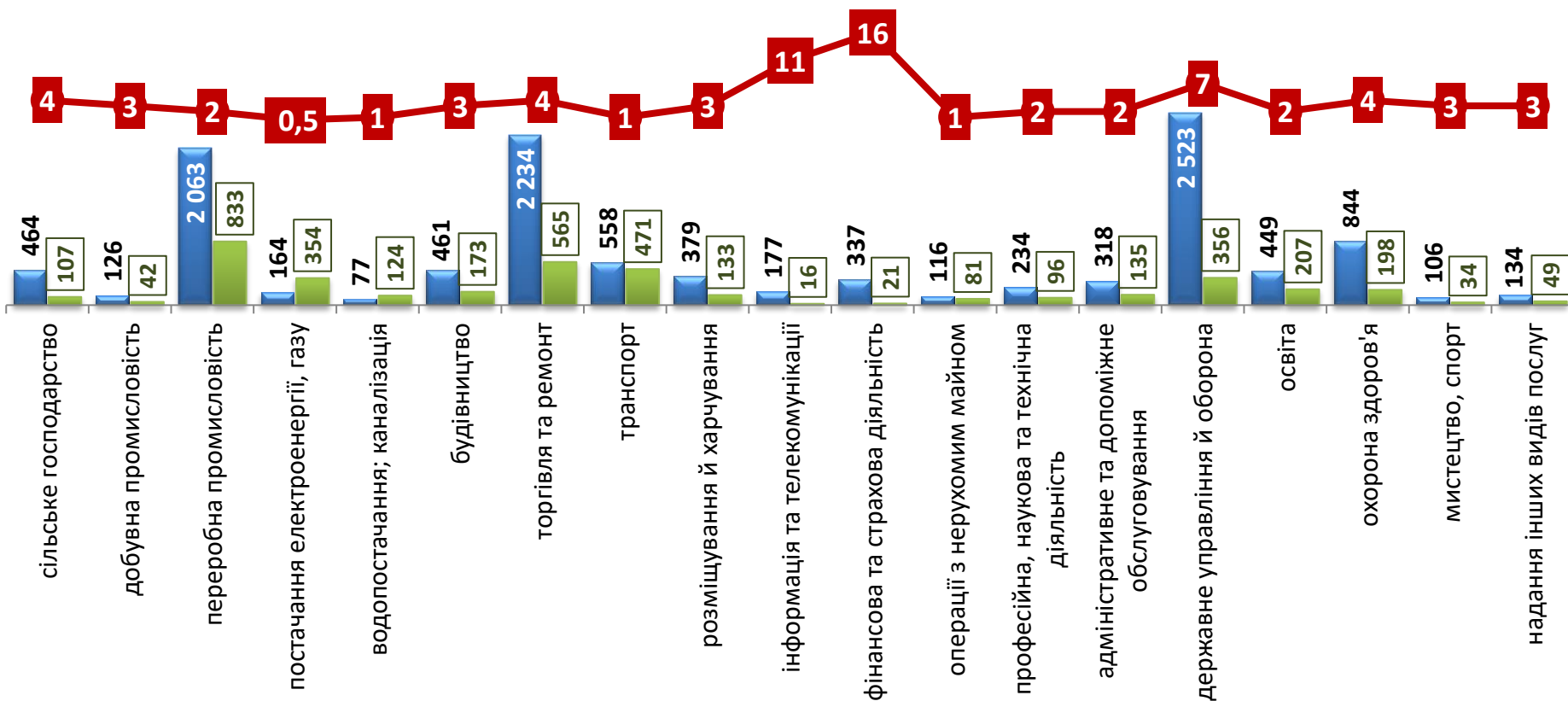
Кількість претендентів на 1 вакансію, станом на кінець місяця, осіб



Кількість зареєстрованих безробітних, кількість вакансій та кількість претендентів на 1 вакансію, станом на 1 січня 2022 року

(за видами економічної діяльності)

КІЛЬКІСТЬ БЕЗРОБІТНИХ
НА 1 ВАКАНСІЮ: 3 особи
(зменшення на 6 осіб)



■ чисельність безробітних, осіб

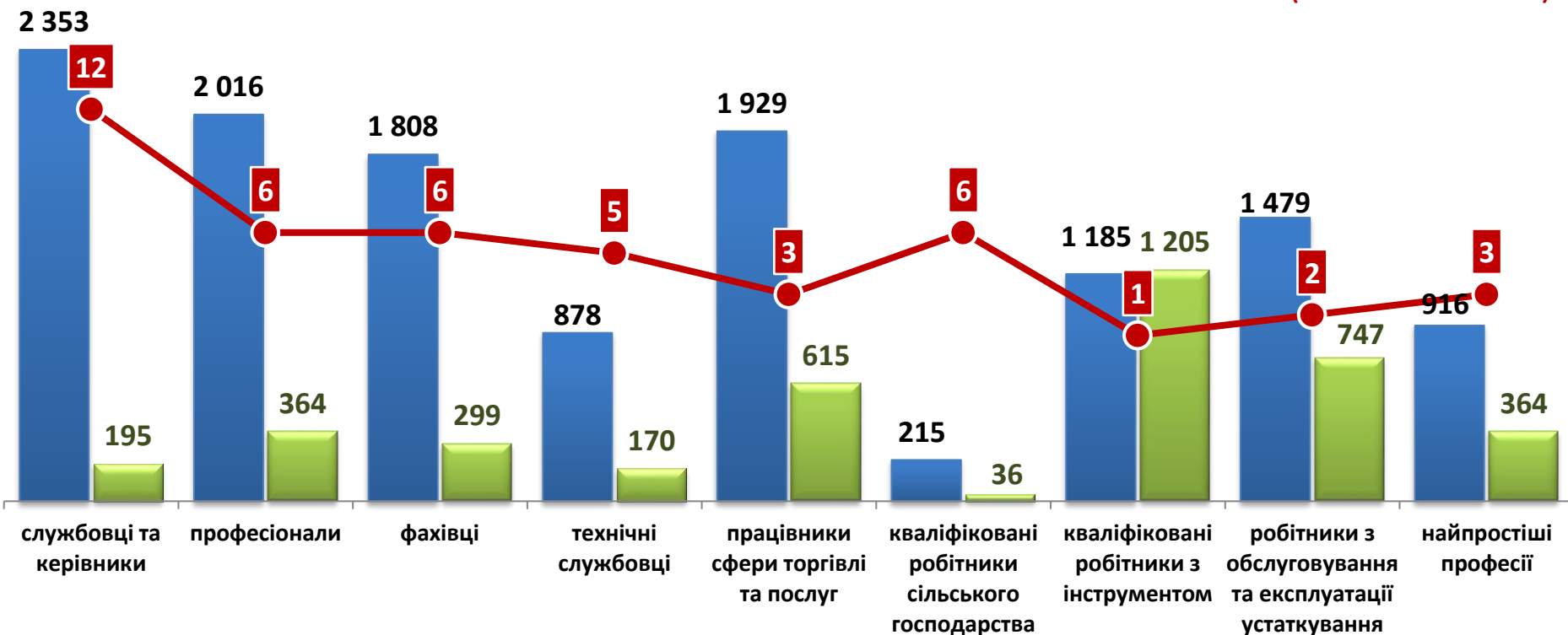
■ кількість вакансій, одиниць

● навантаження на 1 вакансію, осіб

Кількість зареєстрованих безробітних, кількість вакансій та кількість претендентів на 1 вакансію, станом на 1 січня 2022 року

(за професійними групами)

КІЛЬКІСТЬ БЕЗРОБІТНИХ
НА 1 ВАКАНСІЮ: 3 особи
(зменшення на 6 осіб)



■ чисельність безробітних, осіб

■ кількість вакансій, одиниць

●- навантаження на 1 вакансію, осіб

ПРОФЕСІЇ, ЗА ЯКИМИ КІЛЬКІСТЬ ВАКАНСІЙ Є НАЙБІЛЬШОЮ станом на 1 січня 2022 року (ТОП-20)

Назва професії	
водій автотранспортних засобів	підсобний робітник
швачка	офіціант
продавець	монтер кабельного виробництва
поліцейський (за спеціалізаціями)	муляр
касир торговельного залу	слюсар-ремонтник
кухар	прибиральник службових приміщень
двірник	інспектор
оператор автоматичних та напів-автоматичних ліній верстатів та установок	електромонтер з експлуатації розподільних мереж
охоронник	електромонтер з ремонту та обслуговування електроустаткування
слюсар-сантехнік	вантажник

ПРОФЕСІЇ, ЗА ЯКИМИ ЧИСЕЛЬНІСТЬ БЕЗРОБІТНИХ Є НАЙБІЛЬШОЮ станом на 1 січня 2022 року (ТОП-20)

Назва професії	
продавець	адміністратор
бухгалтер	фахівець
спеціаліст державної служби (місцевого самоврядування)	вчитель закладу загальної середньої освіти
водій автотранспортних засобів	монтер кабельного виробництва
менеджер (управитель) із збуту	підсобний робітник
сестра медична (брат медичний)	виробник морозива
кухар	менеджер (управитель)
головний бухгалтер	директор (начальник, інший керівник) підприємства
охоронник	сторож
прибиральник службових приміщень	військовослужбовець

Професії, за якими чисельність безробітних за статтю є найбільшою станом на 1 січня 2022 року



ТОП - 10



Чоловіки

- ✓ водій автотранспортних засобів
- ✓ охоронник
- ✓ військовослужбовець
- ✓ менеджер (управитель) із збуту
- ✓ спеціаліст державної служби
(місцевого самоврядування)
- ✓ сторож
- ✓ підсобний робітник
- ✓ дорожній робітник
- ✓ стрілець
- ✓ комірник

Жінки

- ✓ продавець
- ✓ бухгалтер
- ✓ спеціаліст державної служби
(місцевого самоврядування)
- ✓ сестра медична
- ✓ кухар
- ✓ головний бухгалтер
- ✓ прибиральник службових приміщень
- ✓ менеджер (управитель) із збуту
- ✓ адміністратор
- ✓ виробник морозива



Професії, за якими спостерігався найбільший
дефіцит вакансій серед усіх професій
(за Класифікатором професій),
станом на 1 січня 2022 року

- ✓ продавець
- ✓ бухгалтер, головний бухгалтер
- ✓ спеціаліст державної служби
- ✓ менеджер (управитель) зі збуту
- ✓ сестра медична (брат медичний)
- ✓ адміністратор
- ✓ прибиральник службових приміщень
- ✓ фахівець
- ✓ виробник морозива
- ✓ вчитель закладу загальної середньої освіти
- ✓ директор (начальник, інший керівник) підприємства
- ✓ менеджер (управитель)
- ✓ військовослужбовець
- ✓ охоронник
- ✓ сторож
- ✓ інженер-землевпорядник
- ✓ монтер кабельного виробництва
- ✓ кухар
- ✓ економіст
- ✓ соціальний робітник
- ✓ підсобний робітник
- ✓ комірник

Професії, за якими спостерігався найбільший
дефіцит кадрів серед усіх професій
(за Класифікатором професій),
станом на 1 січня 2022 року

- ✓ швачка
- ✓ поліцейський (за спеціалізаціями)
- ✓ двірник
- ✓ слюсар-сантехнік
- ✓ оператор автоматичних та напівавтоматичних ліній,
верстатів та установок
- ✓ електромонтер з експлуатації розподільних мереж
- ✓ бухгалтер (з дипломом магістра)
- ✓ складач поїздів
- ✓ оглядач-ремонтник вагонів
- ✓ слюсар з ремонту устаткування котельних та
пиліпідготовчих цехів
- ✓ слюсар аварійно-відбудовних робіт
- ✓ токар
- ✓ слюсар-електрик з ремонту електроустаткування
- ✓ електромеханік з ліфтів
- ✓ прибиральник територій
- ✓ слюсар з експлуатації та ремонту
підземних газопроводів