



**ПОПИТ ТА ПРОПОЗИЦІЯ НА  
ЗАРЕЄСТРОВАНОМУ РИНКУ ПРАЦІ  
ЛЬВІВСЬКОЇ ОБЛАСТІ  
у 2022 році**

**[www.lviv.dcz.gov.ua](http://www.lviv.dcz.gov.ua)**



У 2022 році роботодавці поінформували центри зайнятості про наявність 29,0 тис. вакансій, що на 33% менше, ніж у 2021 році.

Структура вакансій за видами економічної діяльності була наступною: 23% вакансій пропонувалося на підприємствах переробної промисловості; 16% — в оптовій та роздрібній торгівлі, 12% — в освіті, 7% — в сфері транспорту; по 6% відповідно — в державному управлінні й обороні; соціальному страхуванні, у сфері охорони здоров'я.

У професійному розрізі, найбільше вакансій пропонувалося для працевлаштування: робітників з обслуговування, експлуатації устаткування та машин і кваліфікованих робітників з інструментом (по 22% відповідно); працівників торгівлі й послуг (14%).

Станом на 1 січня 2023 року кількість вакансій, заявлених роботодавцями до обласної служби зайнятості, становила 3,4 тис. одиниць, що на 14% менше, ніж на 1 січня 2022 року (4,0 тис.).

За видами економічної діяльності, більшість вакансій налічується на підприємствах переробної промисловості (28%), у сфері торгівлі (13%), у сфері транспорту, складського господарства, поштової та кур'єрської діяльності (10%), на підприємствах з постачання електроенергії, газу, пари (7%).

У професійному розрізі, найбільше вакансій подано для працевлаштування:

- кваліфікованих робітників з інструментом — 38% (швачка, пекар, гірник підземний, електрик з ремонту та обслуговування електроустаткування, слюсар аварійно-відновлювальних робіт, електрик підземний, слюсар з ремонту колісних транспортних засобів, слюсар-ремонтник, електрик з експлуатації розподільних мереж);
- робітників з обслуговування, експлуатації устаткування та машин — 20% (водій, оператор автоматичних та напівавтоматичних верстатів та установок, оператор котельні, тракторист-машиніст сільськогосподарського (лісогосподарського) виробництва);
- професіоналів — 11% (інспектор (пенітенціарна система, вчитель закладу загальної середньої освіти, судовий експерт);
- працівників сфери торгівлі та послуг — 10% (кухар, продавець, офіціант);
- некваліфікованих працівників — 7% (двірник, підсобний робітник);
- фахівців — 6% (бухгалтер, вихователь, сестра медична (брат медичний)).



У 2022 році послугами обласної служби зайнятості скористалися 41,6 тис. безробітних громадян. З початку року зареєстровано 28,8 тис. безробітних (зменшення на 32%, або 13,3 тис. осіб).

За видами економічної діяльності, серед безробітних, які мали професійний досвід, 22% раніше працювали в оптовій та роздрібній торгівлі; 18% — на підприємствах переробної промисловості; 15% — у сфері державного управління й оборони; соціального страхування.

За професійними групами, серед зареєстрованих безробітних переважають працівники сфери торгівлі та послуг (17%), керівники, менеджери (15%); робітники з обслуговування устаткування та машин (14%); професіонали та фахівці (по 13% відповідно).

Станом на 1 січня 2023 року послуги обласної служби зайнятості отримували 5,1 тис. осіб, котрі мали статус безробітного, що на 60% менше, ніж на відповідну дату 2022 року.

За статтю: у загальній кількості зареєстрованих безробітних чоловіки становили 1,3 тис. осіб (або 25%), жінки — 3,9 тис. осіб (або 75%).

За віковими групами: 26% зареєстрованих безробітних були у віці до 35 років; 30% — у віці від 35 до 44 років; 25% — у віці від 45 до 55 років; 20% — понад 55 років.

За освітою: 56% зареєстрованих безробітних мали вищу освіту, 32% — професійно-технічну, 12% — загальну середню освіту.

Зберігається дисбаланс між попитом та пропозицією робочої сили. Станом на 1 січня 2023 року, в середньому в області на 1 вільне робоче місце претендувало 2 безробітних (на 1 січня 2022 року - 3 особи).

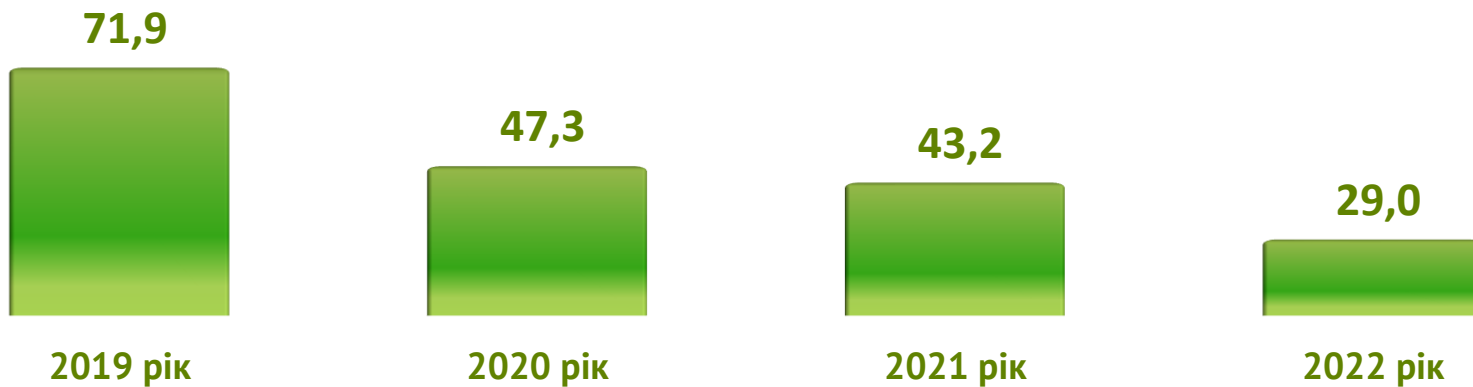
Найбільша невідповідність попиту на робочу силу та її пропозиції у професійно-кваліфікаційному розрізі спостерігалася серед кваліфікованих робітників сільського та лісового господарств (8 осіб), службовців і керівників (6 осіб) та технічних службовців (4 особи).

Дефіцит вакансій відчувають представники таких професій: продавці, бухгалтери, менеджери, листоноші, виробники морозива, охоронники, спеціалісти держслужби, сестри (брати) медичні, адміністратори, монтери кабельного виробництва, фахівці, економісти тощо.


Нестача кадрів спостерігалася за професіями: швачка, водій автотранспортних засобів, оператор автоматичних та напівавтоматичних ліній верстатів та установок, гірник, електрослюсар підземний, прохідник, електромонтер, слюсар, слюсар-електрик, слюсар-сантехнік, інспектор, прохідник, електрогазозварник, поліцейський, оператор котельні, пекар тощо.



### Кількість вакансій, тис. одиниць

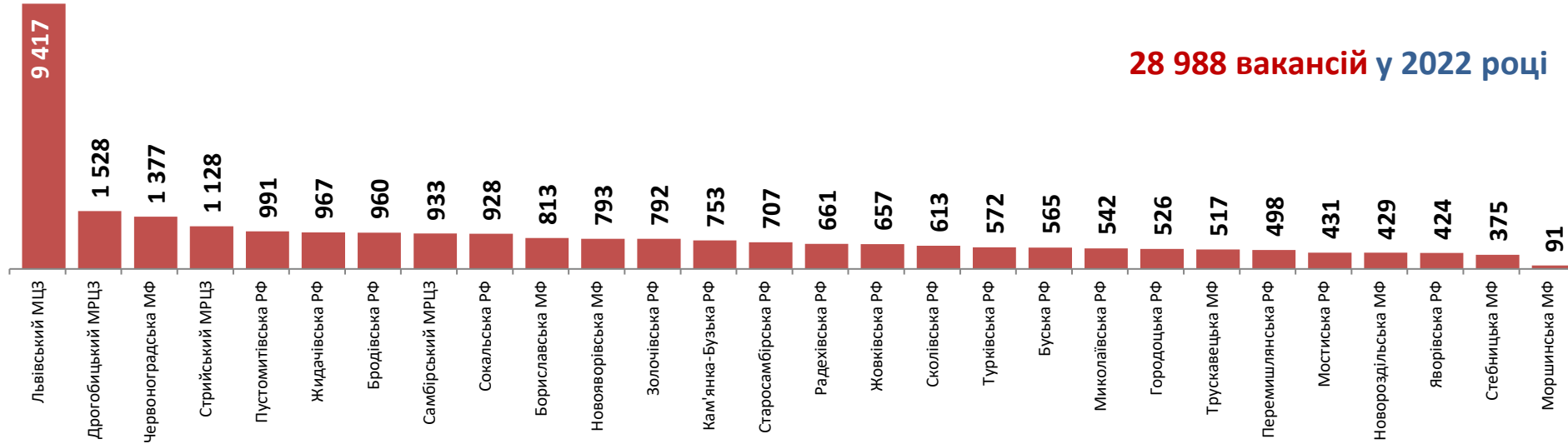


### Чисельність безробітних, тис. осіб



### Кількість вакансій у розрізі базЦЗ та філій ОЦЗ, одиниць

**28 988 вакансій у 2022 році**



### Чисельність безробітних у розрізі базЦЗ та філій ОЦЗ, осіб

**41 569 безробітних у 2022 році**



## Кількість вакансій та чисельність безробітних (за видами економічної діяльності)

**УСЬОГО:**

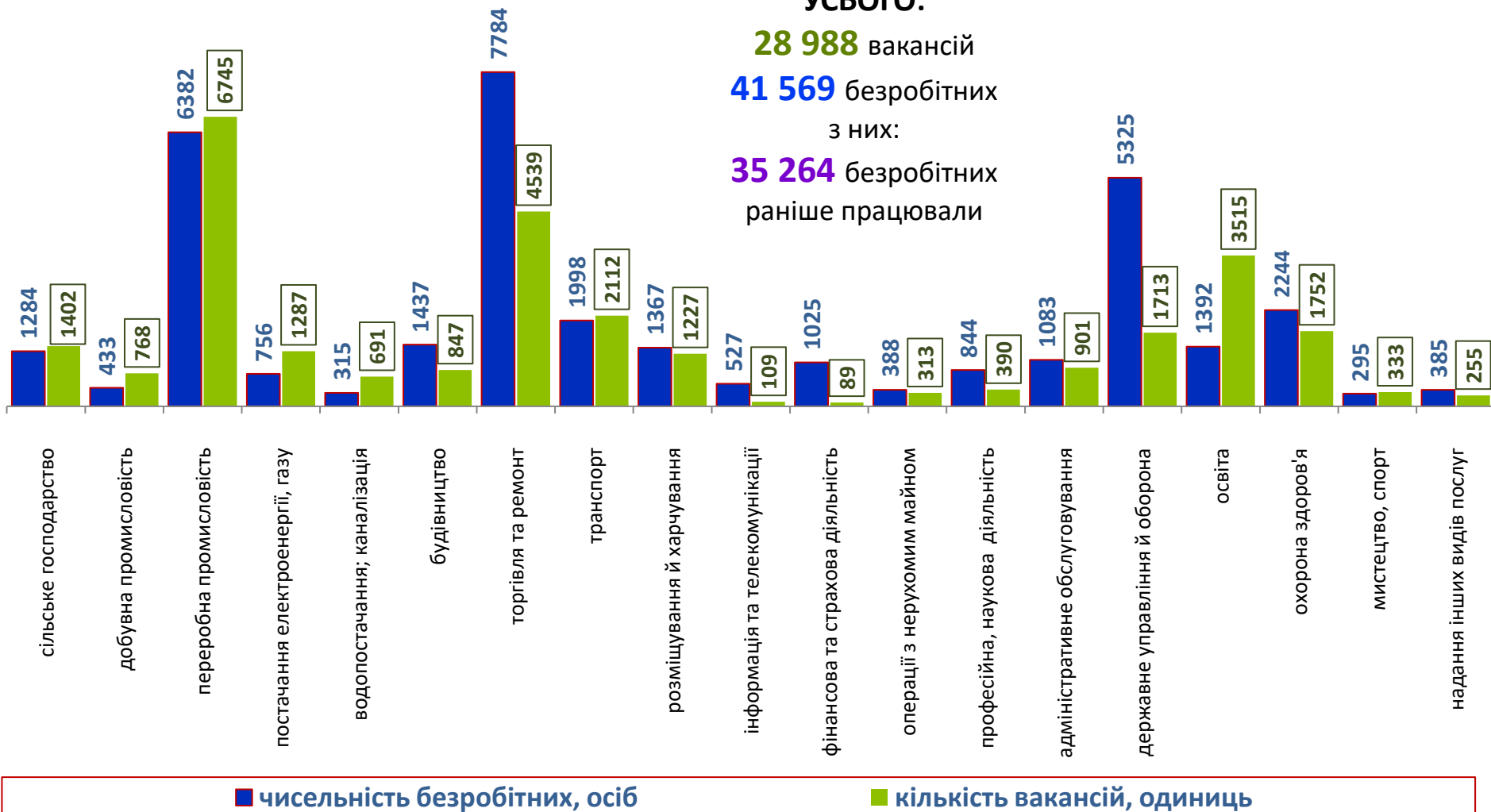
**28 988** вакансій

**41 569** безробітних

з них:

**35 264** безробітних

раніше працювали



### Чисельність безробітних за статтю

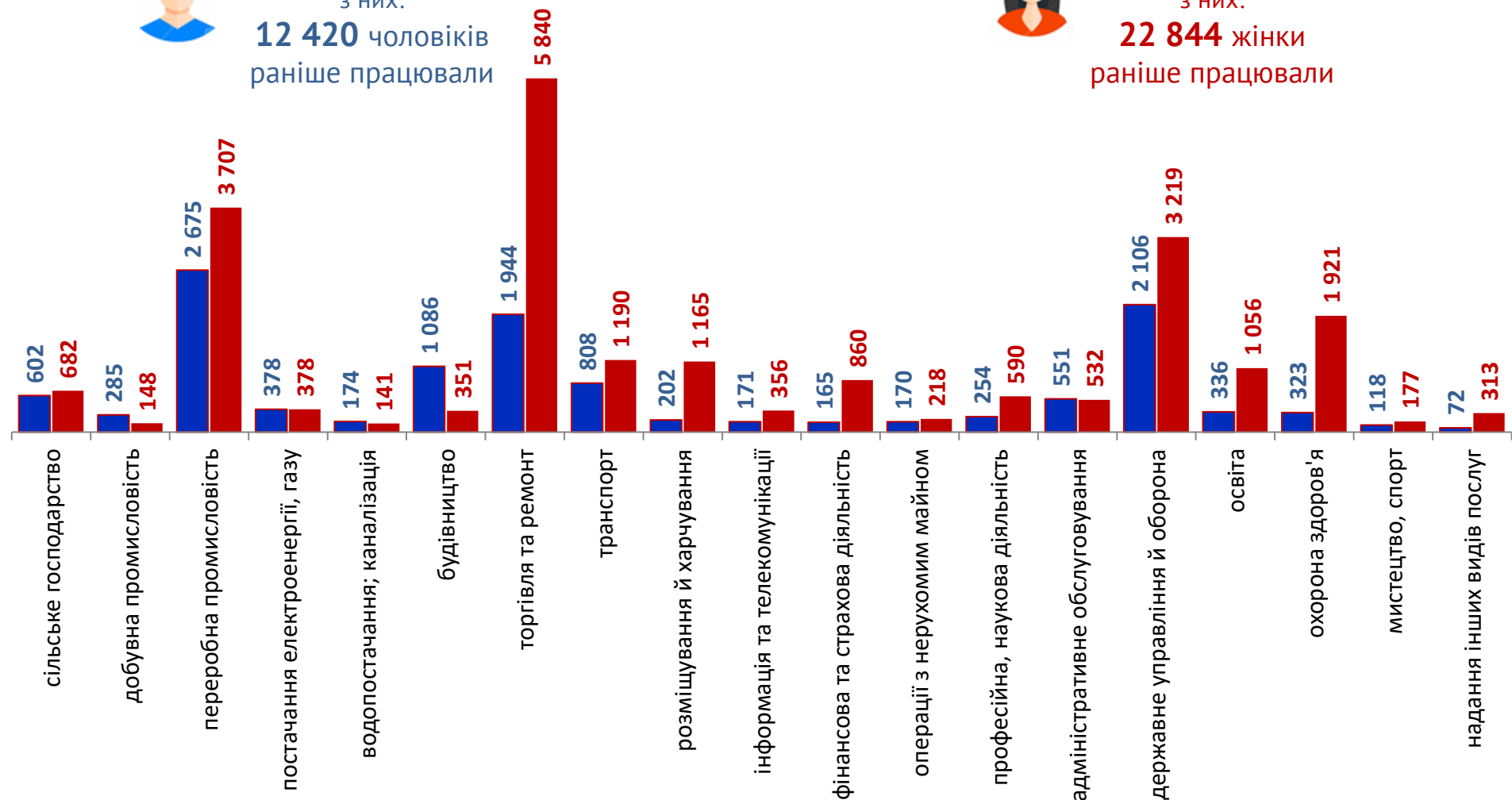
(за статтю та видами економічної діяльності підприємств, на яких вони раніше працювали)



**14 741** чоловік  
з них:  
**12 420** чоловіків  
раніше працювали

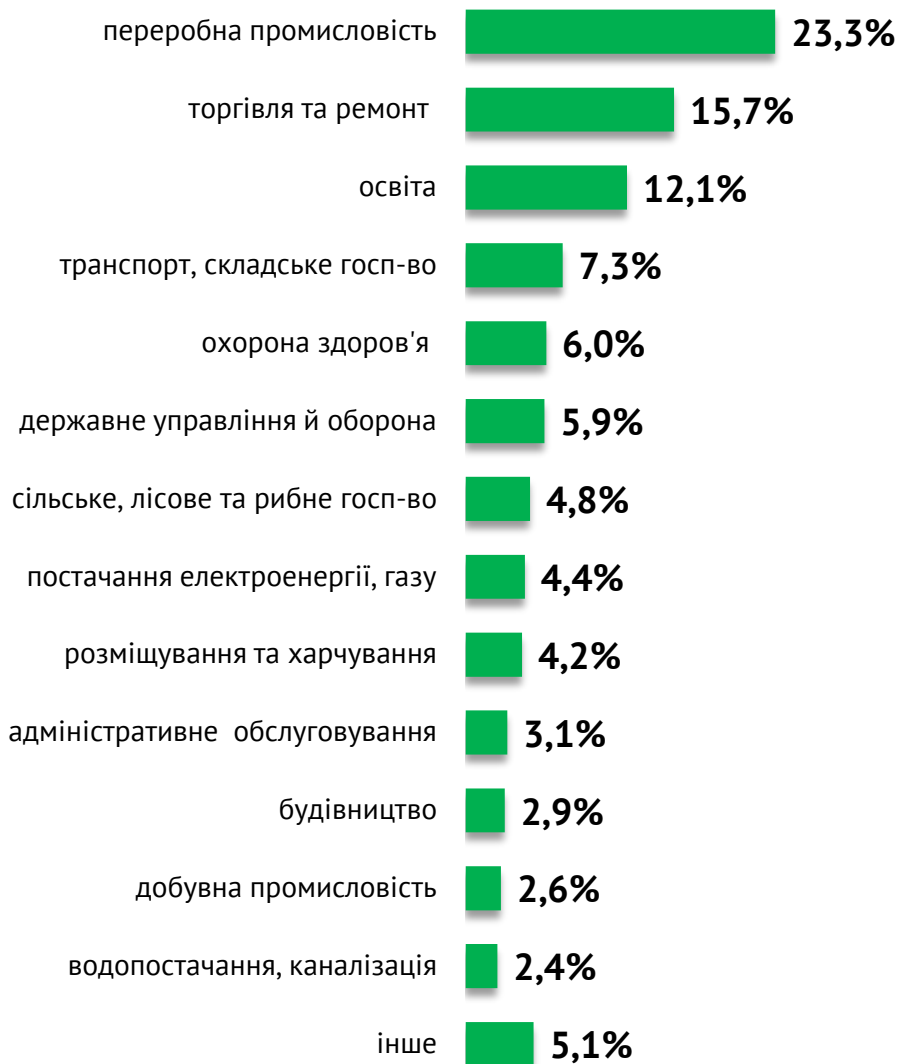


**26 828** жінок  
з них:  
**22 844** жінки  
раніше працювали

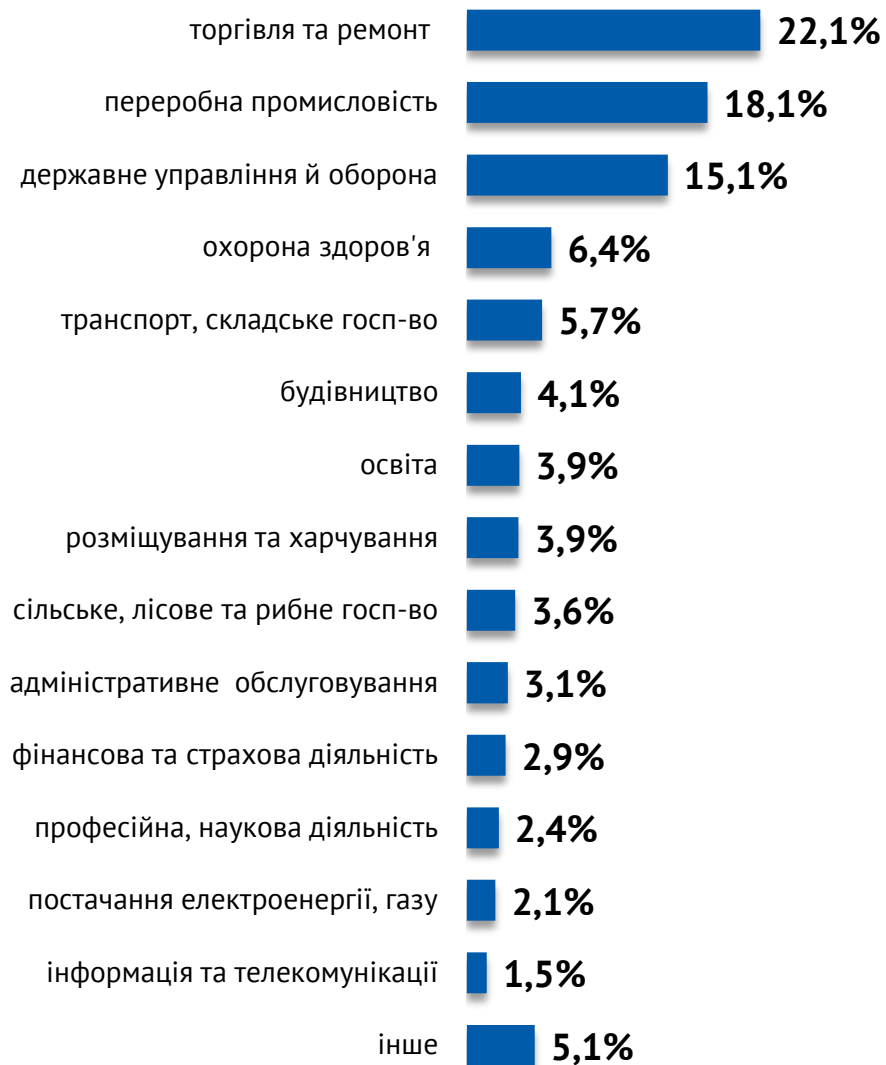




### Структура вакансій, % (за видами економічної діяльності)



### Структура безробітних, % (за видами економічної діяльності підприємств, на яких вони раніше працювали)



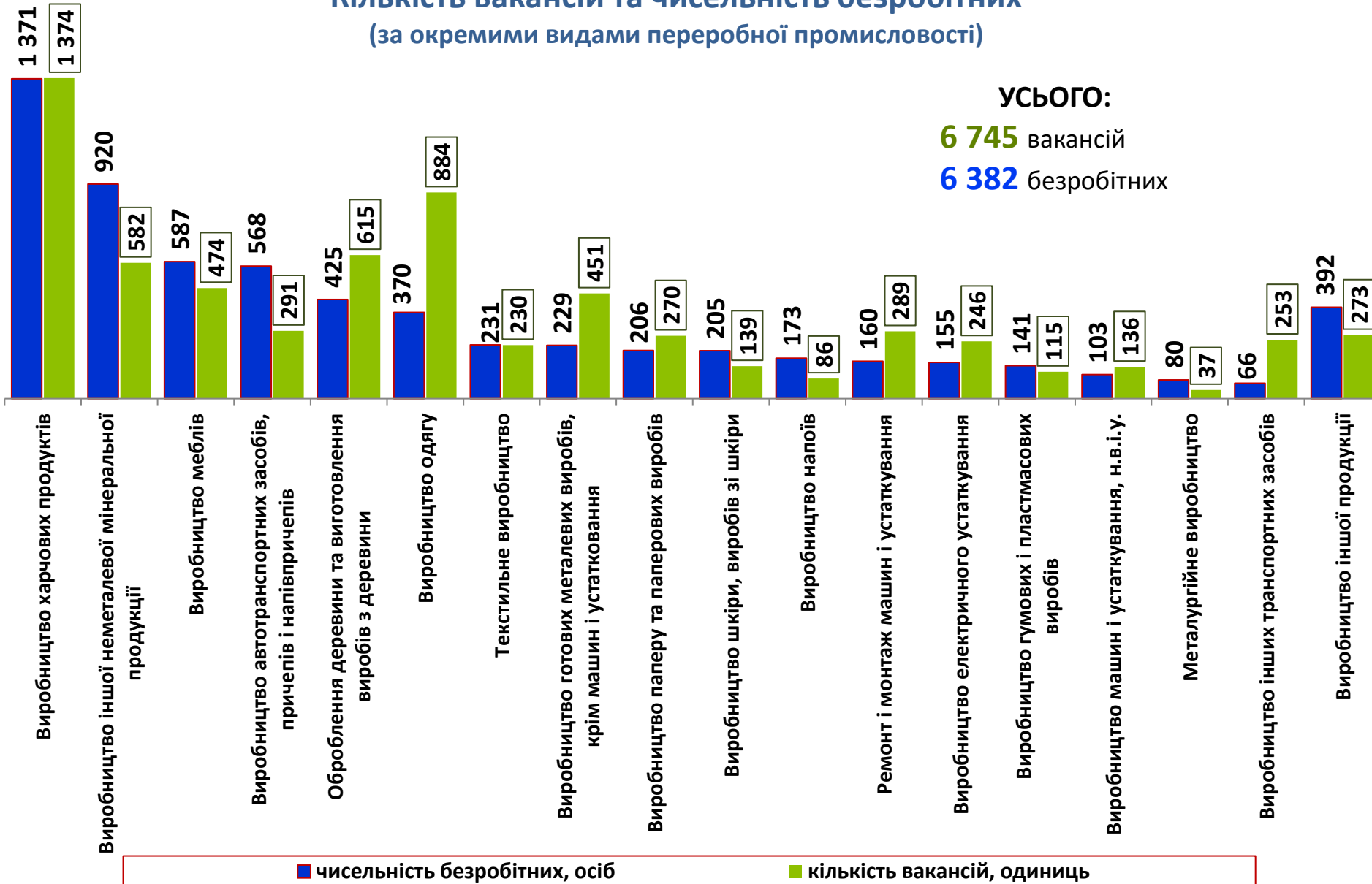


## Кількість вакансій та чисельність безробітних (за окремими видами переробної промисловості)

УСЬОГО:

6 745 вакансій

6 382 безробітних



## Чисельність безробітних за статтю

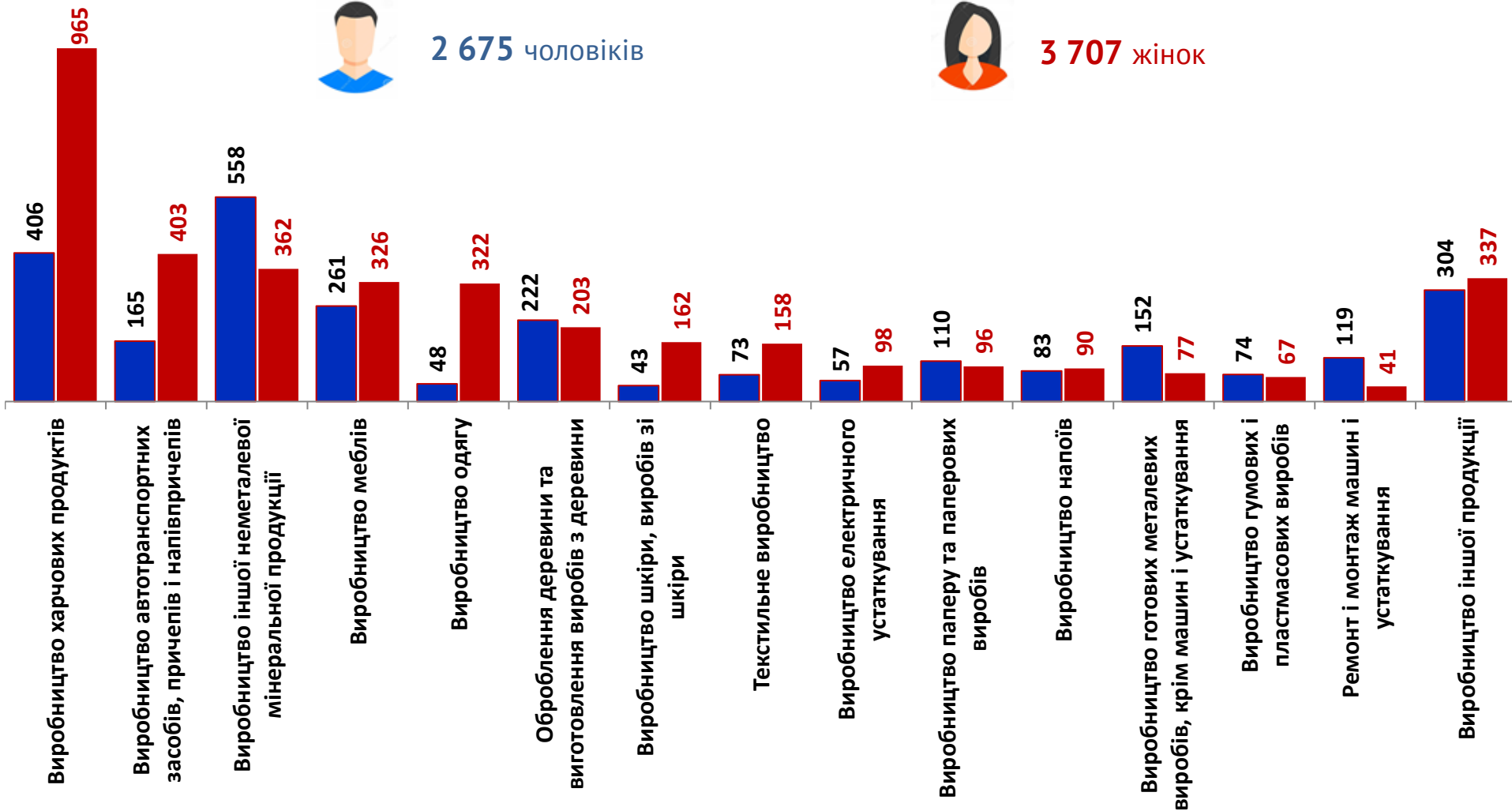
(за статтю та окремими видами переробної промисловості підприємств,  
на яких вони раніше працювали)



2 675 чоловіків



3 707 жінок



## Структура вакансій за видами переробної промисловості, %

**6 745** вакансій  
у переробній промисловості

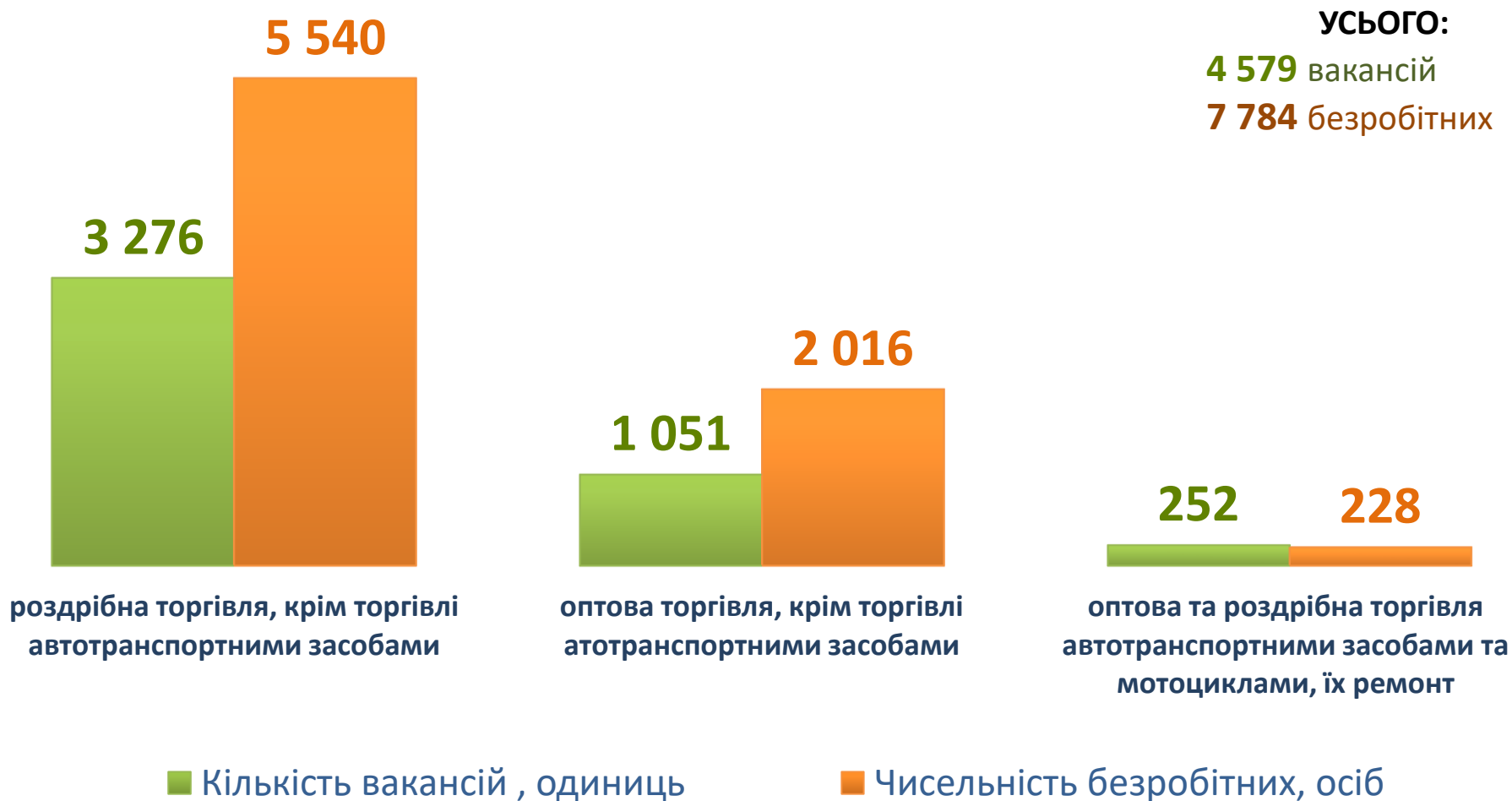


## Структура безробітних за видами переробної промисловості, %

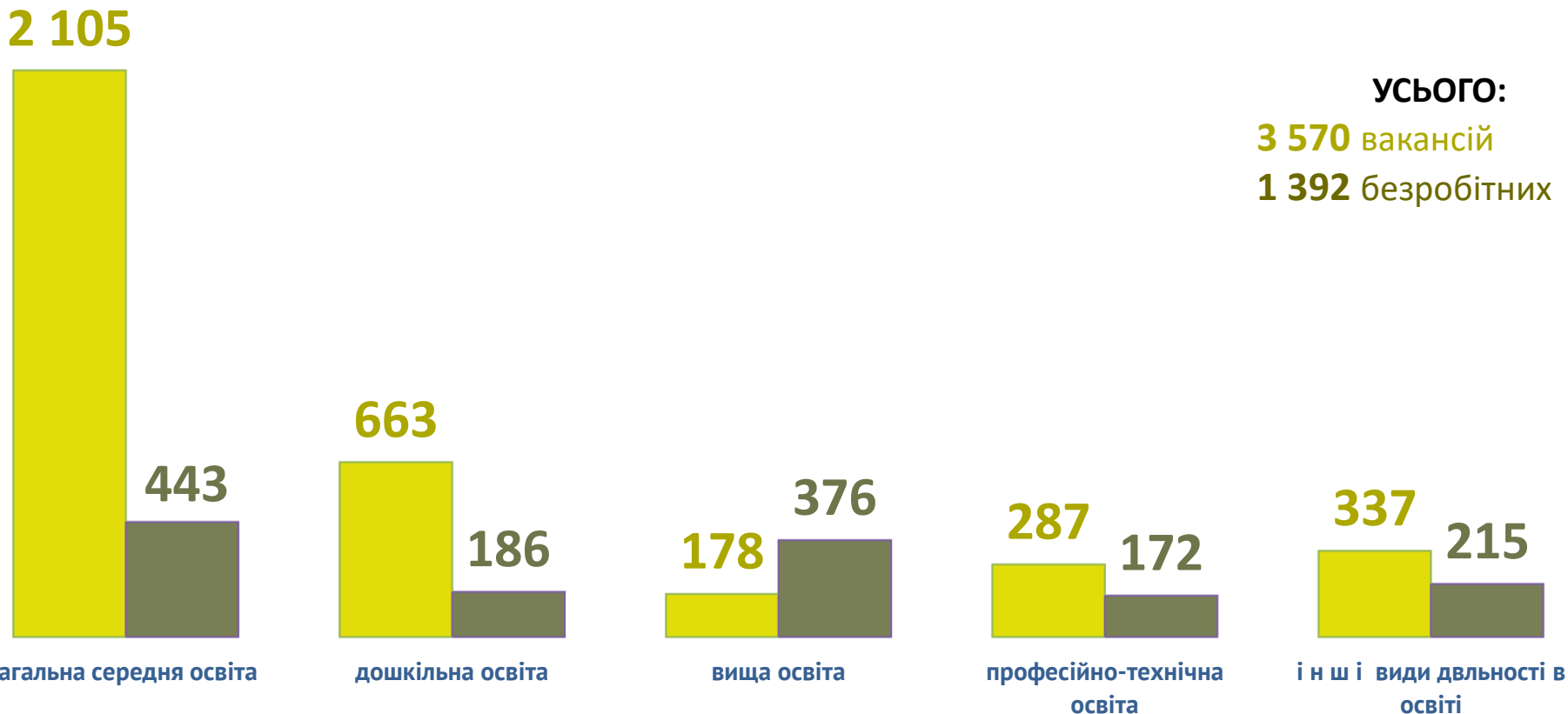
**6 382** безробітних були зайняті  
у переробній промисловості



## Кількість вакансій та чисельність безробітних за видами оптової та роздрібної торгівлі



## Кількість вакансій та чисельність безробітних у сфері освіти



**УСЬОГО:**  
**3 570** вакансій  
**1 392** безробітних

■ Кількість вакансій , одиниць

■ Чисельність безробітних, осіб

## Кількість вакансій та чисельність безробітних у сфері транспорту





### Кількість вакансій та чисельність безробітних у сфері державного управління й оборони; обов'язкового соціального страхування







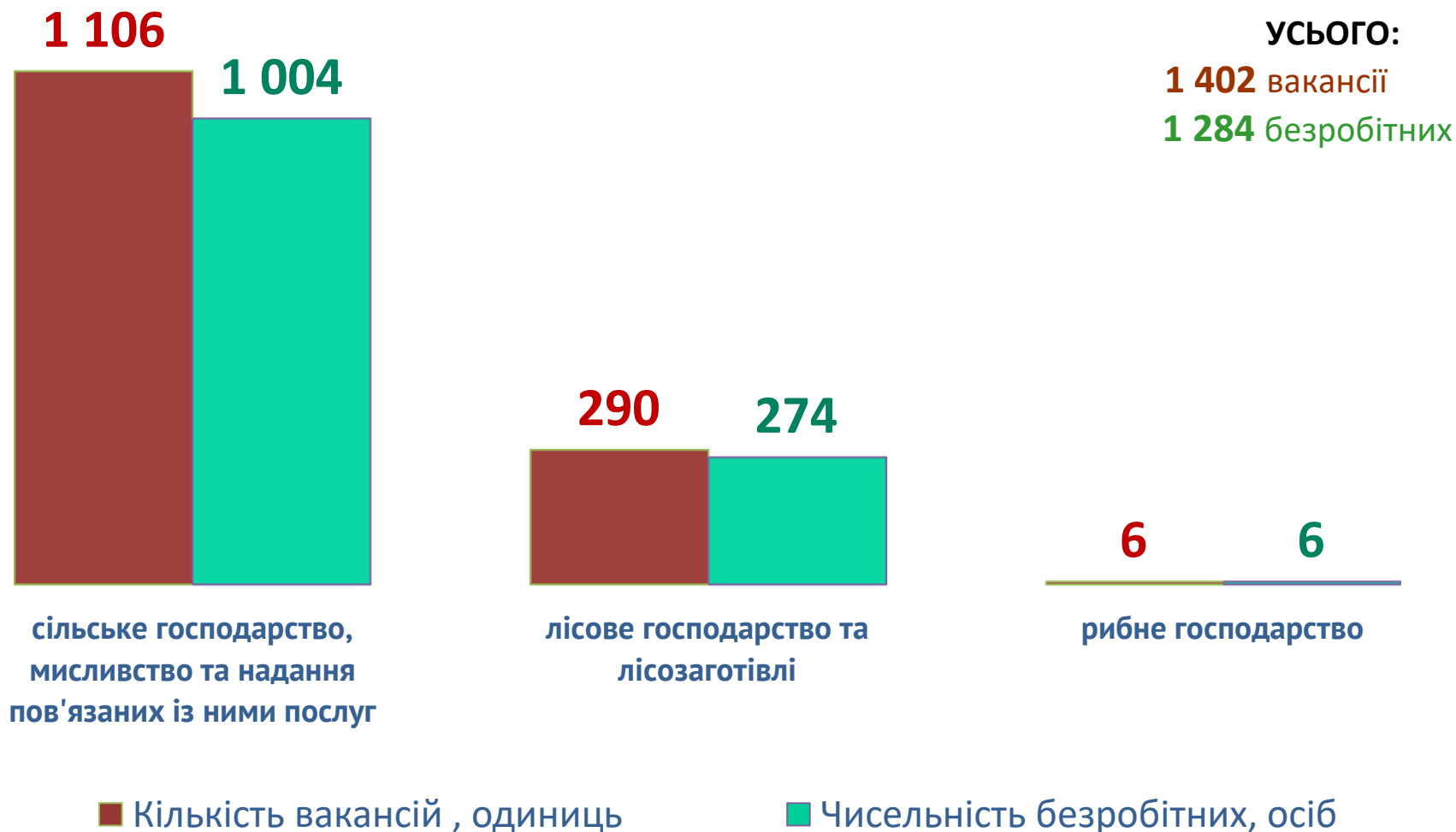
## Кількість вакансій та чисельність безробітних у сфері охорони здоров'я та надання соціальної допомоги



■ Кількість вакансій , одиниць

■ Чисельність безробітних, осіб

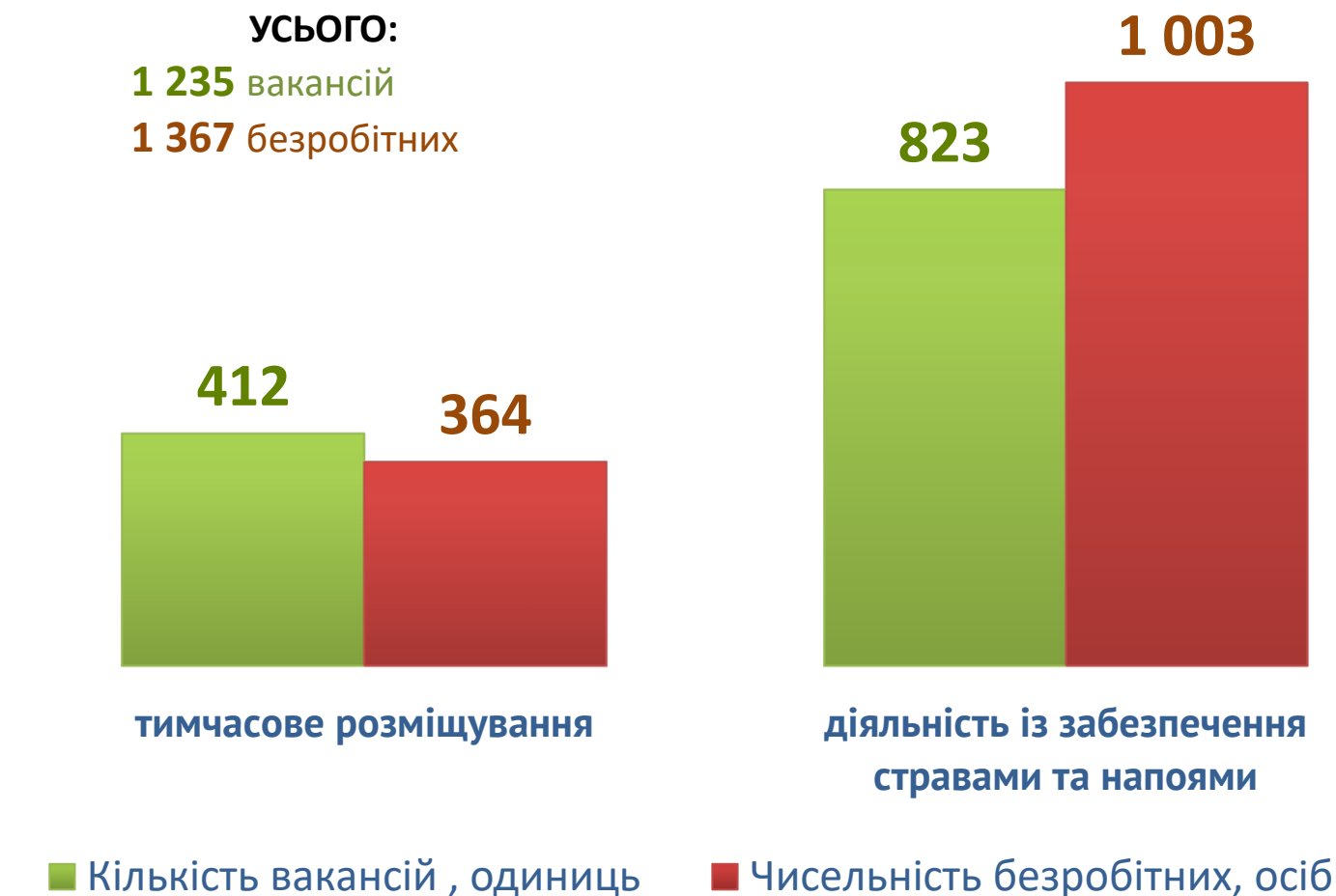
## Кількість вакансій та чисельність безробітних у сільському, лісовому та рибному господарствах



## Кількість вакансій та чисельність безробітних у сфері постачання електроенергії, газу, пари та кондиційованого повітря



## Кількість вакансій та чисельність безробітних у сфері тимчасового розміщування й організації харчування

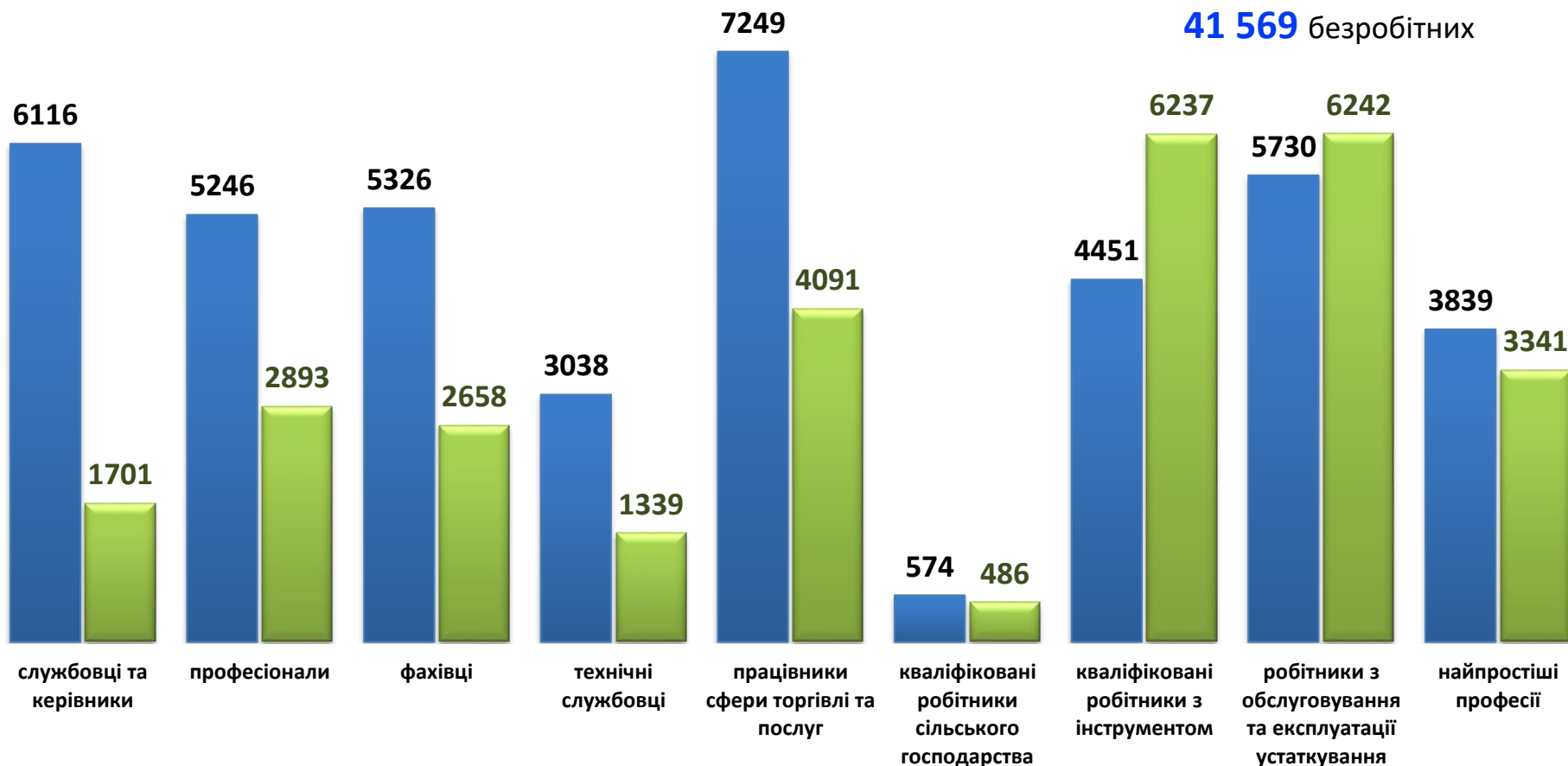


## Кількість вакансій та кількість безробітних (за професійними групами)

**УСЬОГО:**

**28 988** вакансій

**41 569** безробітних



■ чисельність безробітних, осіб

■ кількість вакансій, одиниць

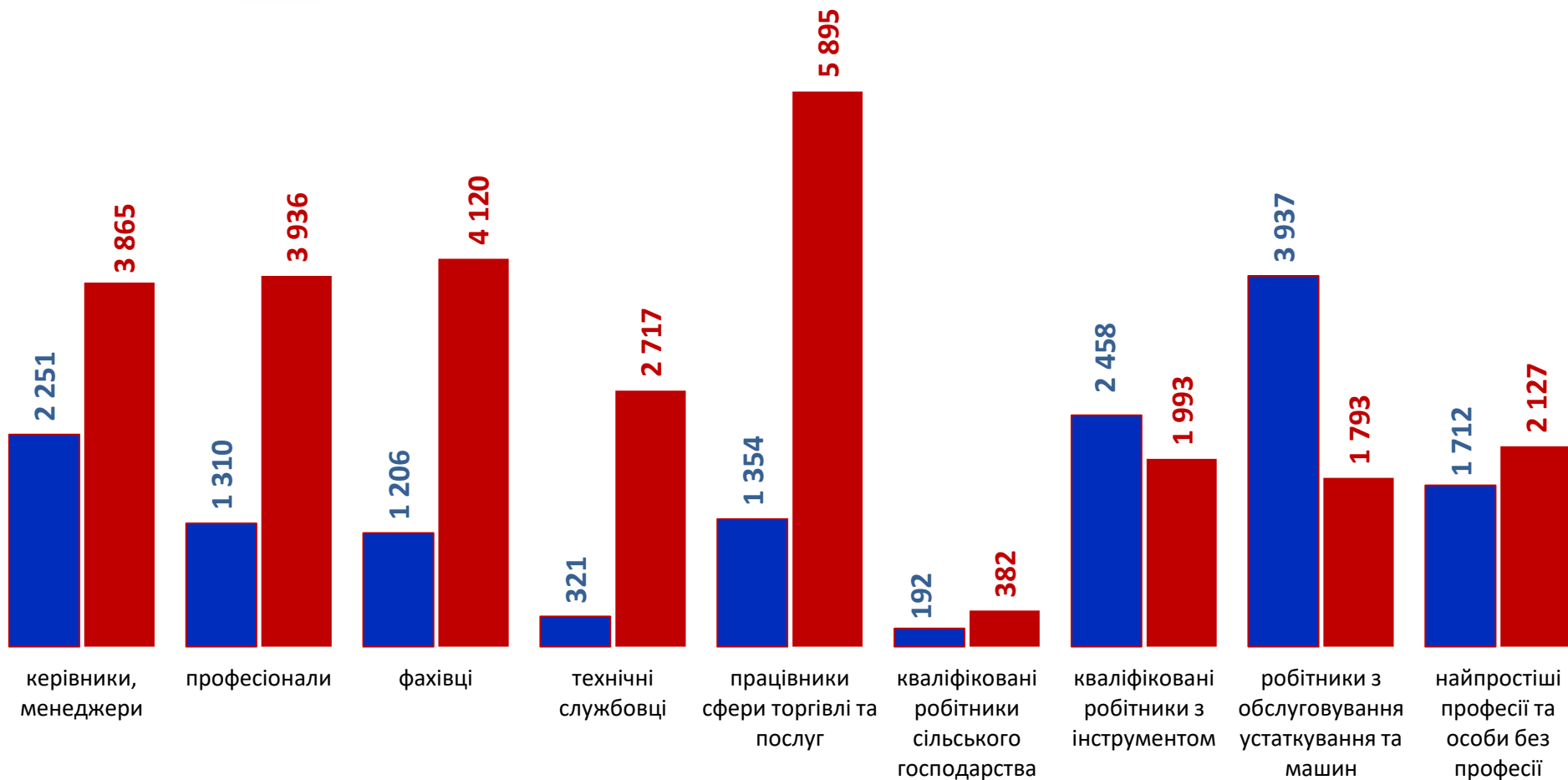
### Чисельність безробітних за статтю та професійними групами



14 741 чоловік



26 828 жінок





### Структура вакансій, % (за професійними групами)

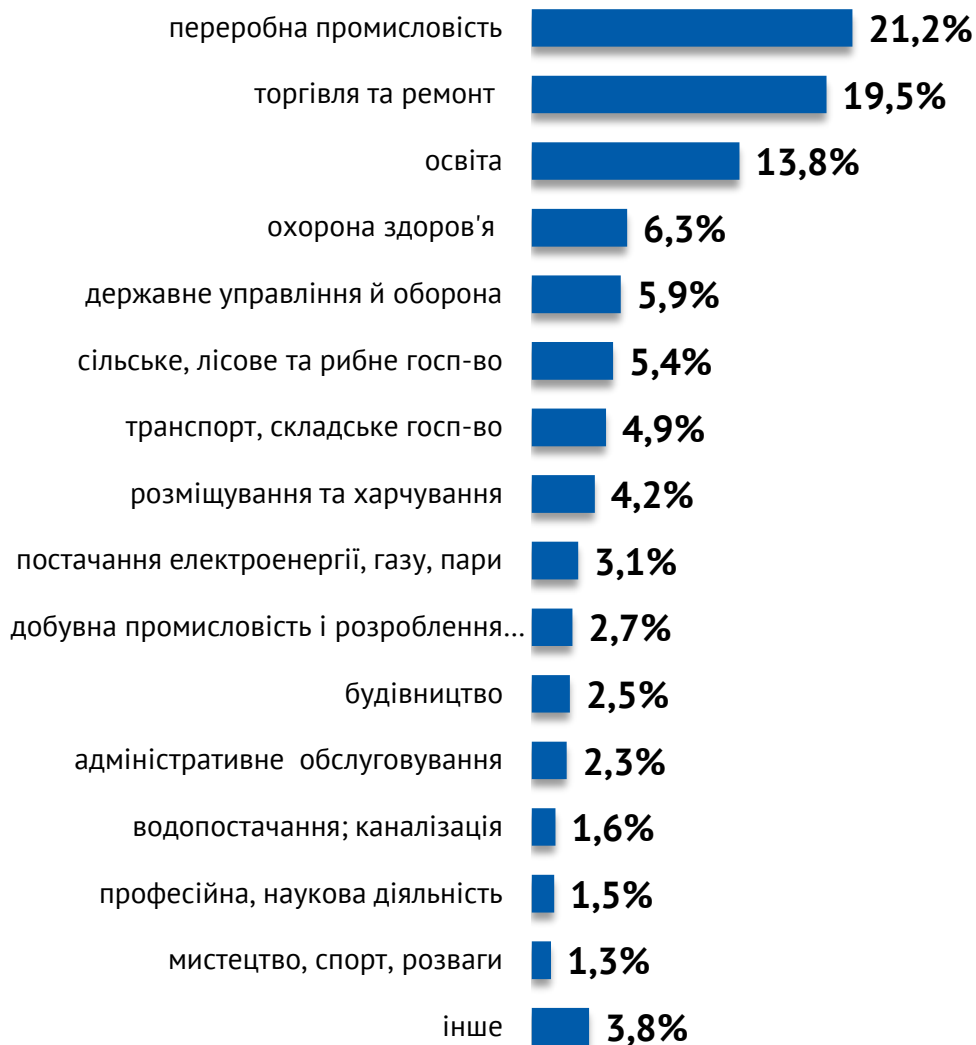


### Структура безробітних, % (за професійними групами)



### Структура працевлаштованих безробітних, %

#### За видами економічної діяльності



#### За професійними групами



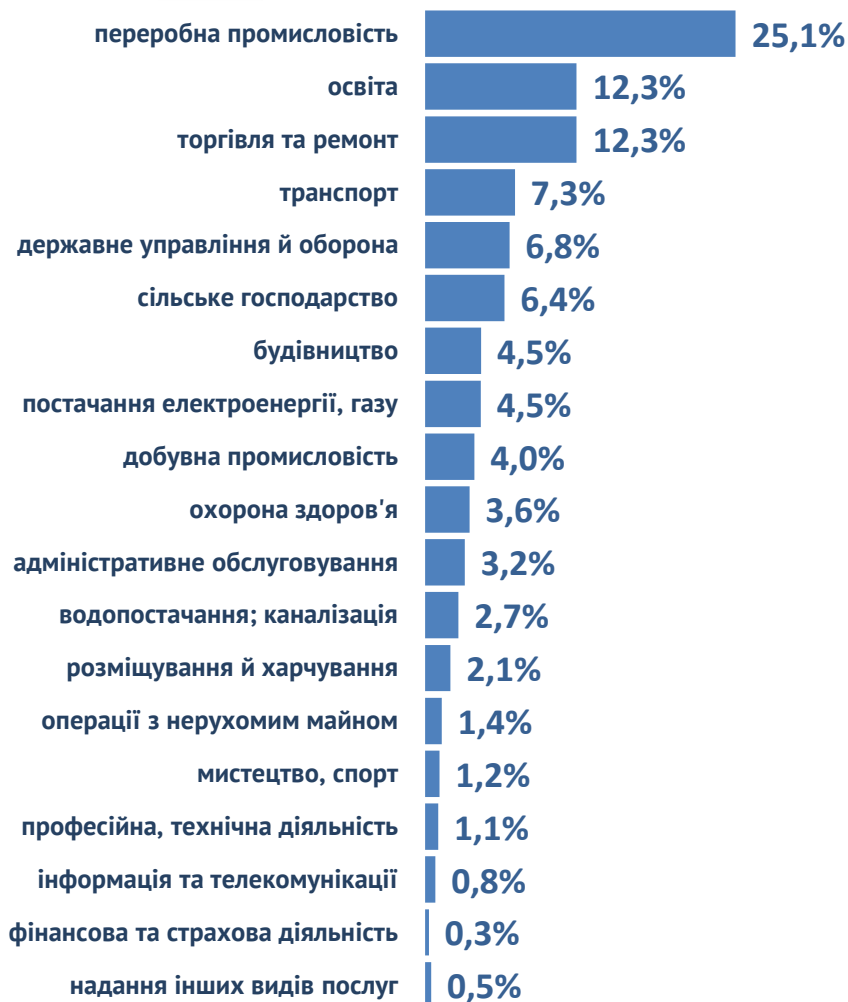


### Структура працевлаштованих безробітних,%

(за статтю та видами економічної діяльності)



— чоловіки



— жінки



### Структура працевлаштованих безробітних, %

(за статтю та професійними групами)



— чоловіки

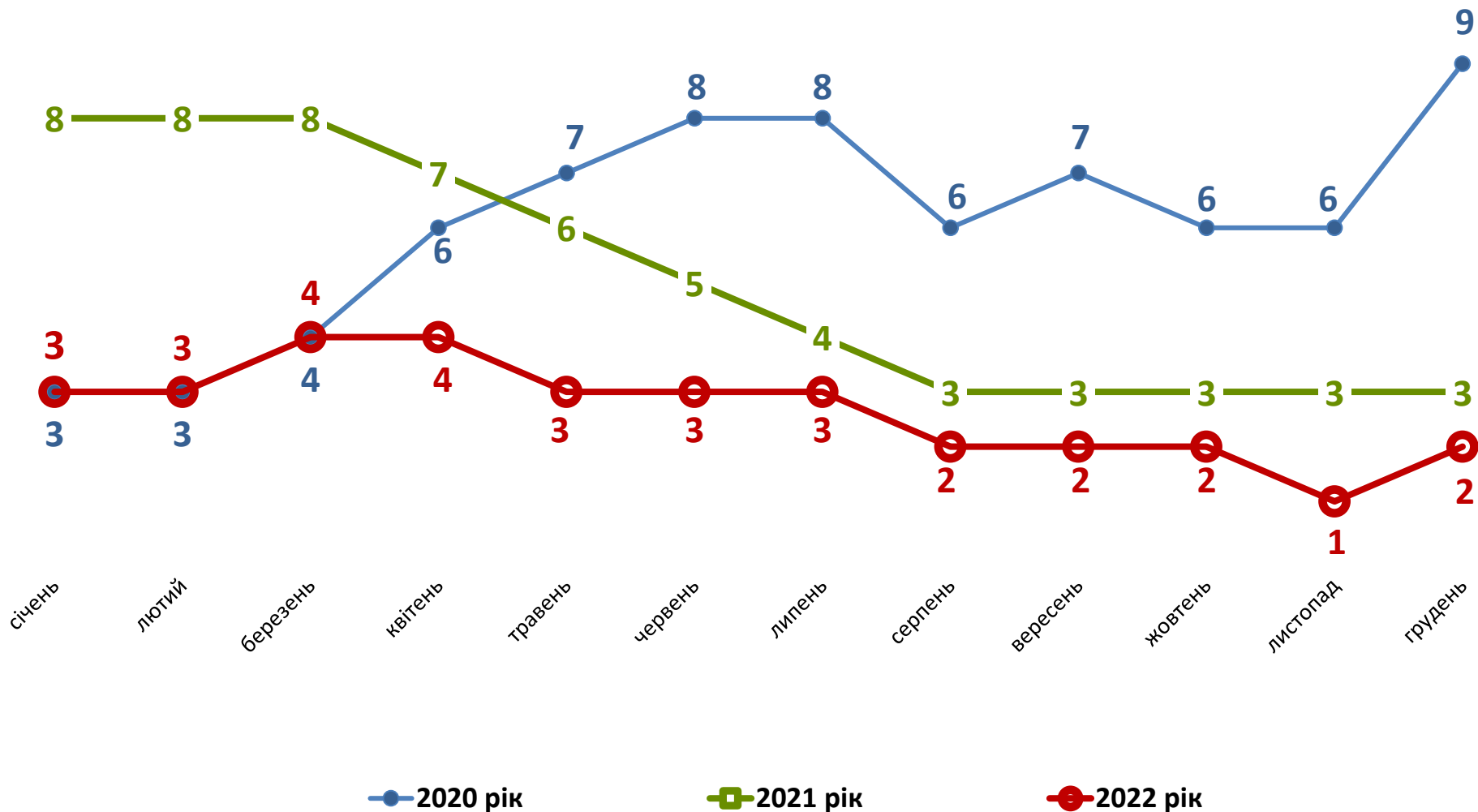


— жінки





### Кількість претендентів на 1 вакансію, станом на кінець місяця, осіб

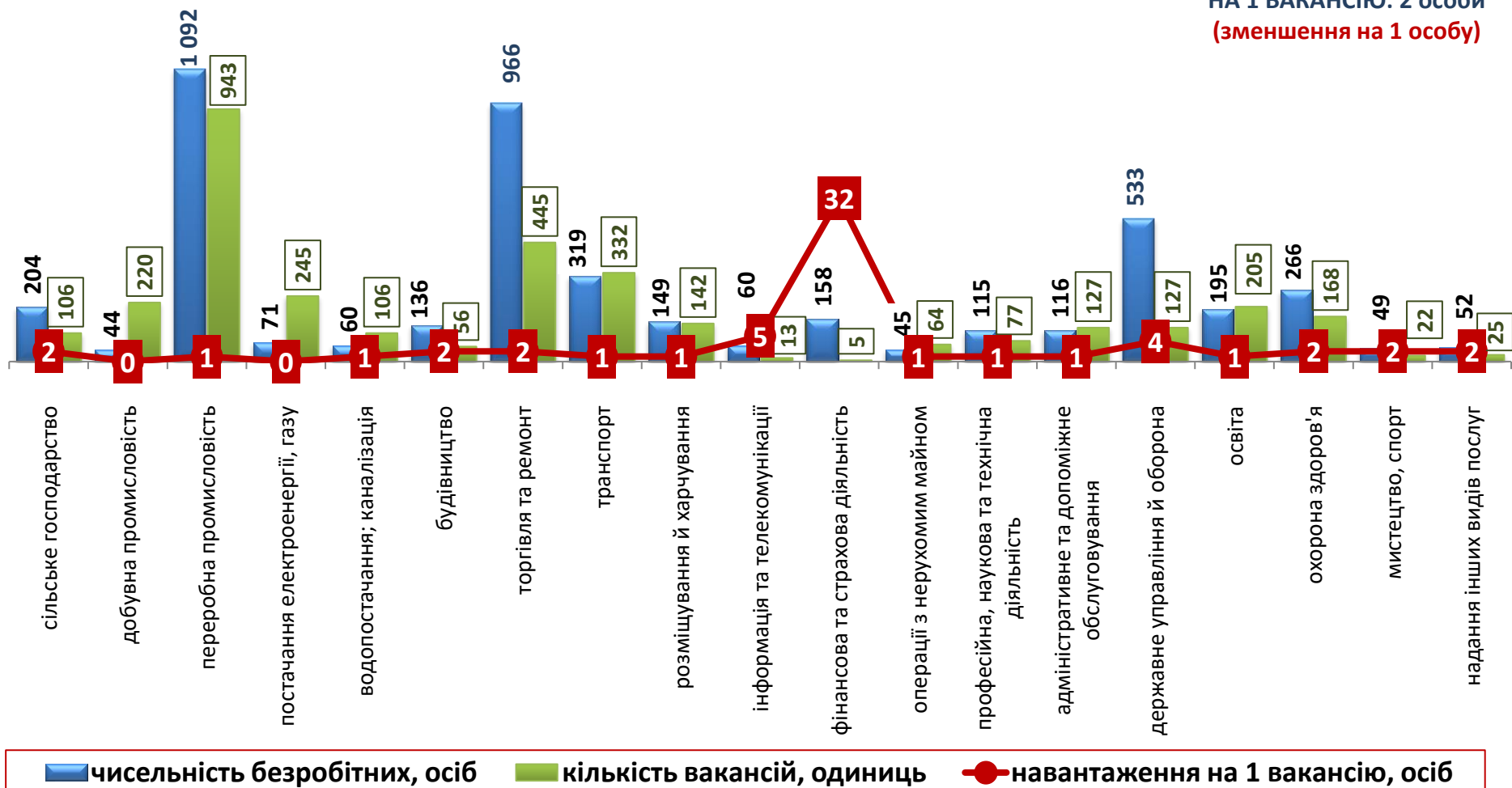




### Кількість зареєстрованих безробітних, кількість вакансій та кількість претендентів на 1 вакансію, станом на 1 січня 2023 року

(за видами економічної діяльності)

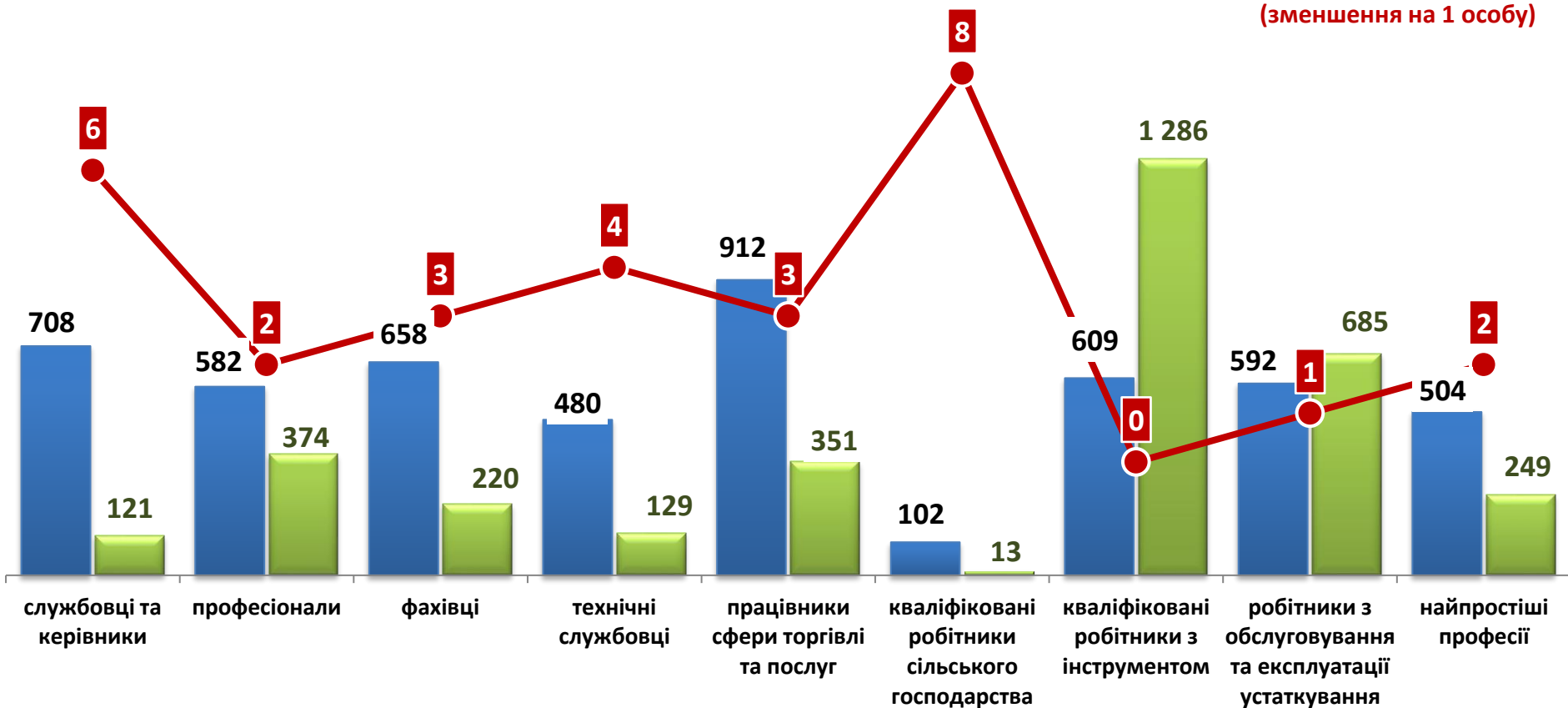
**КІЛЬКІСТЬ БЕЗРОБІТНИХ НА 1 ВАКАНСІЮ: 2 особи**  
(зменшення на 1 особу)



## Кількість зареєстрованих безробітних, кількість вакансій та кількість претендентів на 1 вакансію, станом на 1 січня 2023 року

(за професійними групами)

КІЛЬКІСТЬ БЕЗРОБІТНИХ  
НА 1 ВАКАНСІЮ: 2 особи  
(зменшення на 1 особу)



■ чисельність безробітних, осіб

■ кількість вакансій, одиниць

●-● навантаження на 1 вакансію, осіб

## ПРОФЕСІЇ, ЗА ЯКИМИ КІЛЬКІСТЬ ВАКАНСІЙ Є НАЙБІЛЬШОЮ станом на 1 січня 2023 року (ТОП-20)

Назва професії	
швачка	гірник підземний
водій автотранспортних засобів	електромонтер з ремонту та обслуговування електроустаткування
оператор автоматичних та напів-автоматичних ліній верстатів та установок	слюсар аварійно-відновлювальних робіт
кухар	електрослюсар підземний
двірник	підсобний робітник
продавець	вчитель закладу загальної середньої освіти
касир торговельного залу	слюсар з ремонту колісних транспортних засобів
пекар	офіціант
інспектор (пенітенціарна система)	слюсар-ремонтник
слюсар-електрик з ремонту електроустаткування	електромонтер з експлуатації розподільних мереж

## ПРОФЕСІЇ, ЗА ЯКИМИ ЧИСЕЛЬНІСТЬ БЕЗРОБІТНИХ Є НАЙБІЛЬШОЮ станом на 1 січня 2023 року (ТОП-20)

Назва професії	
продавець	адміністратор
бухгалтер, головний бухгалтер	водій автотранспортних засобів
кухар	охоронник
менеджер (управитель) із збуту	швачка
листоноша (поштар)	касир торговельного залу
прибиральник службових приміщень	спеціаліст державної служби (місцевого самоврядування)
виробник морозива	вчитель закладу загальної середньої освіти
монтер кабельного виробництва	укладальник-пакувальник
сестра медична (брат медичний)	молодша медична сестра ( <i>молодший медичний брат</i> ) ( <i>санітарка, санітарка- прибиральниця, санітарка-буфетниця</i> )
підсобний робітник	фахівець

## Професії, за якими чисельність безробітних за статтю є найбільшою станом на 1 січня 2023 року



### ТОП - 10



#### Чоловіки

- ✓ водій автотранспортних засобів
- ✓ охоронник
- ✓ стрілець
- ✓ підсобний робітник
- ✓ вантажник
- ✓ сторож
- ✓ комірник
- ✓ дорожній робітник
- ✓ військовослужбовець
- ✓ оператор заправних станцій

#### Жінки

- ✓ продавець
- ✓ бухгалтер, головний бухгалтер
- ✓ кухар
- ✓ листоноша (поштар)
- ✓ прибиральниця службових приміщень
- ✓ виробник морозива
- ✓ менеджер (управитель) із збуту
- ✓ сестра медична
- ✓ монтер кабельного виробництва
- ✓ адміністратор





Професії, за якими спостерігався найбільший  
дефіцит вакансій серед усіх професій  
(за Класифікатором професій),  
станом на 1 січня 2023 року

- ✓ продавець
- ✓ бухгалтер, головний бухгалтер
- ✓ виробник морозива
- ✓ листоноша (поштар)
- ✓ менеджер (управитель) зі збуту
- ✓ прибиральник службових приміщень
- ✓ монтер кабельного виробництва
- ✓ адміністратор
- ✓ сестра медична (брат медичний)
- ✓ охоронник
- ✓ сторож
- ✓ стрілець
- ✓ менеджер (управитель)
- ✓ укладальник-пакувальник
- ✓ спеціаліст державної служби
- ✓ молодша медична сестра (молодший медичний брат) (санітарка, санітарка-прибиральниця та ін.)
- ✓ фахівець
- ✓ комірник
- ✓ оператор заправних станцій
- ✓ економіст
- ✓ підсобний робітник

Професії, за якими спостерігався найбільший  
дефіцит кадрів серед усіх професій  
(за Класифікатором професій),  
станом на 1 січня 2023 року

- ✓ швачка
- ✓ водій автотранспортних засобів
- ✓ оператор автоматичних та напівавтоматичних ліній,  
верстатів та установок
- ✓ двірник
- ✓ інспектор (пенітенціарна система)
- ✓ слюсар-електрик з ремонту  
електроустаткування
- ✓ гірник підземний
- ✓ слюсар аварійно-відновлювальних робіт
- ✓ електрик з ремонту та обслуговування  
електроустаткування
- ✓ електрик підземний
- ✓ пекар
- ✓ електрик з експлуатації  
розподільних мереж
- ✓ слюсар з ремонту колісних транспортних засобів
- ✓ слюсар-сантехнік
- ✓ прохідник
- ✓ касир торговельного залу
- ✓ токарь