



**ПОПИТ ТА ПРОПОЗИЦІЯ НА
ЗАРЕЄСТРОВАНОМУ РИНКУ ПРАЦІ
ЛЬВІВСЬКОЇ ОБЛАСТІ
у 2023 році**

www.lviv.dcz.gov.ua

У 2023 році роботодавці поінформували обласну службу зайнятості про наявність 33,9 тис. вакансій.

Структура вакансій за видами економічної діяльності була наступною: 22% вакансій пропонувалося на підприємствах переробної промисловості; 16% — в оптовій та роздрібній торгівлі, 13% — в освіті; 8% — в сфері транспорту; по 6% відповідно — у сфері охорони здоров'я та у сфері тимчасового розміщування й організації харчування.

У професійному розрізі, найбільше вакансій пропонувалося для працевлаштування: кваліфікованих робітників з інструментом (19%), робітників з обслуговування, експлуатації устаткування, машин (18%), працівників торгівлі та послуг (17%); представників найпростіших професій (12%).

Станом на 1 січня 2024 року загальна кількість вакансій, зареєстрованих в обласній службі зайнятості, становила 8,5 тис. одиниць.

За видами економічної діяльності, більшість вакансій налічується на підприємствах переробної промисловості (22%), у сфері торгівлі (16%), у сфері транспорту, складського господарства, поштової та кур'єрської діяльності (13%), у сфері тимчасового розміщування та організації харчування (7%), освіти та фінансової та страхової діяльності (по 6% відповідно).

У професійному розрізі, найбільше вакансій подано для працевлаштування:

• **кваліфікованих робітників з інструментом — 28%** (швачка, слюсар з ремонту колісних транспортних засобів, електрогазозварник, пекар, маляр, монтер колії,

муляр, слюсар з механоскладальних робіт, слюсар-сантехнік, електрослюсар підземний, верстатник деревообробних верстатів, штукатур, слюсар-ремонтник, електромонтер з ремонту та обслуговування електроустаткування, кондитер, слюсар-електрик з ремонту електроустаткування, гірник підземний, бетоняр);

- **робітників з обслуговування, експлуатації устаткування та машин — 15%** (водій автотранспортних засобів, оператор автоматичних та напівавтоматичних ліній верстатів та установок, оператор котельні, токар, водій навантажувача, складач поїздів, тракторист);
- **працівників сфери торгівлі та послуг — 14%** (кухар, продавець продовольчих/непродовольчих товарів, офіціант, поліцейський, бармен, молодша медична сестра (санітарка), охоронник, покоївка, комплектувальник товарів);
- **некваліфікованих працівників — 11%** (підсобний робітник, двірник, вантажник, прибиральник службових приміщень, укладальник-пакувальник, кухонний робітник, прибиральник територій, мийник посуду, контролер енергонагляду);
- **фахівців — 10%** (фахівець, бухгалтер, вихователь, сестра медична (брат медичний), експедитор, черговий по залізничній станції, асистент вчителя);
- **професіоналів — 9%** (фармацевт, інженер, інспектор (пенітенціарна система), вчитель закладу загальної середньої освіти, інспектор, вихователь закладу дошкільної освіти, психолог).

У 2023 році послугами обласної служби зайнятості скористалися 23,9 тис. безробітних громадян. З початку року зареєстровано 18,7 тис. безробітних (зменшення на 35%, або 10,1 тис. осіб).

За видами економічної діяльності, серед безробітних, які мали професійний досвід, 21% раніше працювали у сфері оптової та роздрібної торгівлі; 19% — на підприємствах переробної промисловості; 17% — у сфері державного управління й оборони; соціального страхування; 7% — у сфері транспорту.

За професійними групами, серед зареєстрованих безробітних переважають працівники сфери торгівлі та послуг (21%); фахівці та робітники з обслуговування, експлуатації устаткування та машин (по 12% відповідно), професіонали, кваліфіковані робітники з інструментом, представники найпростіших професій, керівники та менеджери (по 11% відповідно).

Станом на 1 січня 2024 року послуги обласної служби зайнятості отримували 2,9 тис. осіб, котрі мали статус безробітного, що на 43% менше, ніж на відповідну дату 2023 року.

За статтю: у загальній кількості зареєстрованих безробітних чоловіки становили 0,6 тис. осіб (або 21%), жінки — 2,3 тис. осіб (або 79%).

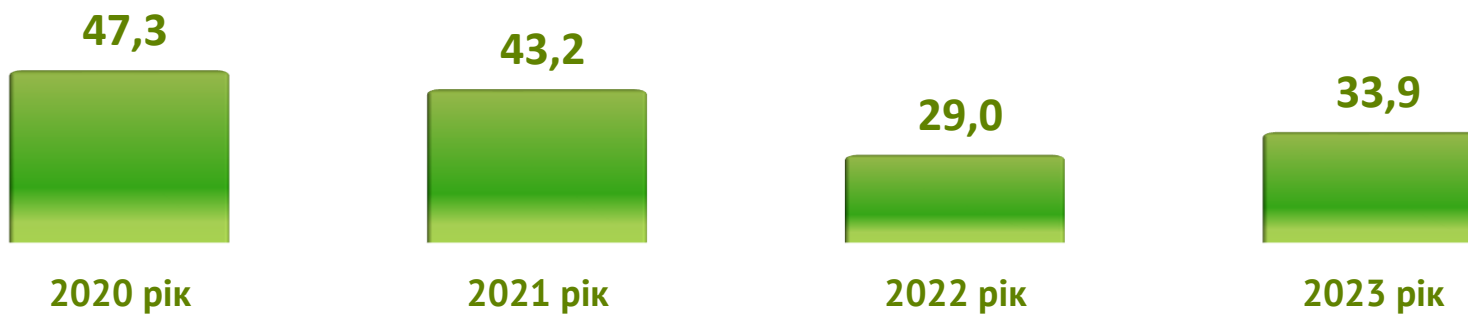
За віковими групами: 27% зареєстрованих безробітних були у віці до 35 років; 30% — у віці від 35 до 44 років; 26% — у віці від 45 до 55 років; 16% — понад 55 років.

За освітою: 53% зареєстрованих безробітних мали вищу освіту, 34% — професійно-технічну, 13% — загальну середню освіту.

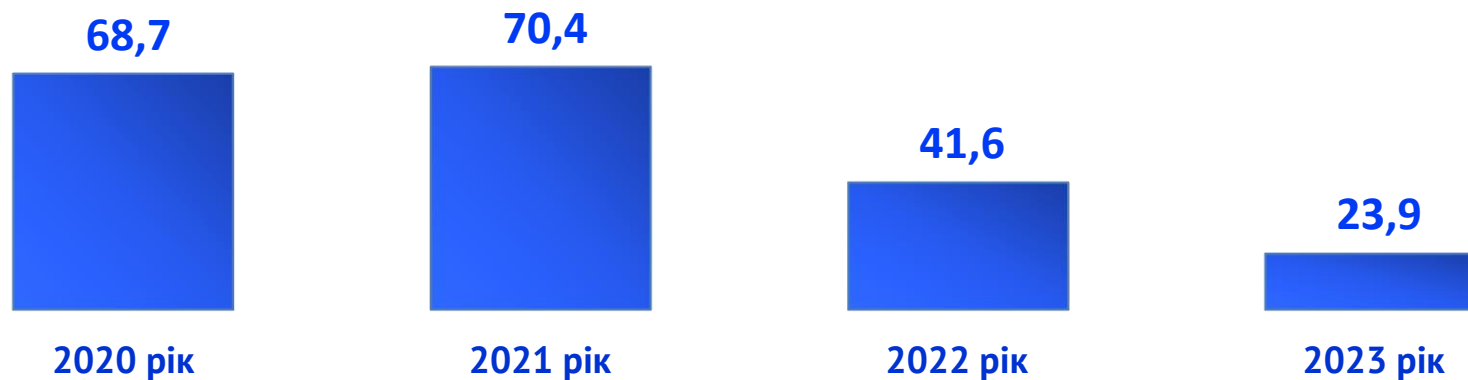
Нестачу вакансій відчують представники таких професій: продавці непродовольчих/продовольчих товарів, стрільці, монтери кабельного виробництва, виробники морозива, робітники на лісокультурних (лісогосподарських) роботах, оператори заправних станцій, спеціалісти державної служби (місцевого самоврядування), плодоовочівники, економісти, командири відділень, сторожі тощо.

Найбільша нестача кадрів спостерігалася за професіями: швачка, водій автотранспортних засобів, кухар, фахівець, підсобний робітник, касир торговельного залу, дворник, вантажник, поліцейський, офіціант, слюсар з ремонту колісних транспортних засобів, електрогазозварник, фармацевт, пекар, маляр, оператор автоматичних та напівавтоматичних ліній верстатів та установок, касир-операціоніст, монтер колії, муляр, слюсар з механоскладальних робіт, інженер, інспектор (пенітенціарна система), слюсар-сантехнік, токар, оператор котельні, електрослюсар підземний, бармен, кухонний робітник, вихователь, водій навантажувача, слюсар-електрик з ремонту електроустаткування, штукатур, електромонтер з ремонту та обслуговування електро-устаткування, складач поїздів, прибиральник територій, слюсар-ремонтник, гірник підземний, кондитер, інспектор, монтажник систем утеплення будівель, службовець на складі (комірник), верстатник деревообробних верстатів, бетоняр, тракторист, мийник посуду, експедитор, черговий по залізничній станції, електрозварник ручного зварювання тощо.

Кількість вакансій, тис. одиниць



Чисельність безробітних, тис. осіб



Кількість вакансій у розрізі філій ОЦЗ, одиниць

33 861 вакансія у 2023 році



Чисельність безробітних у розрізі філій ОЦЗ, осіб

23 866 безробітних у 2023 році





Кількість вакансій та чисельність безробітних (за видами економічної діяльності)

УСЬОГО:

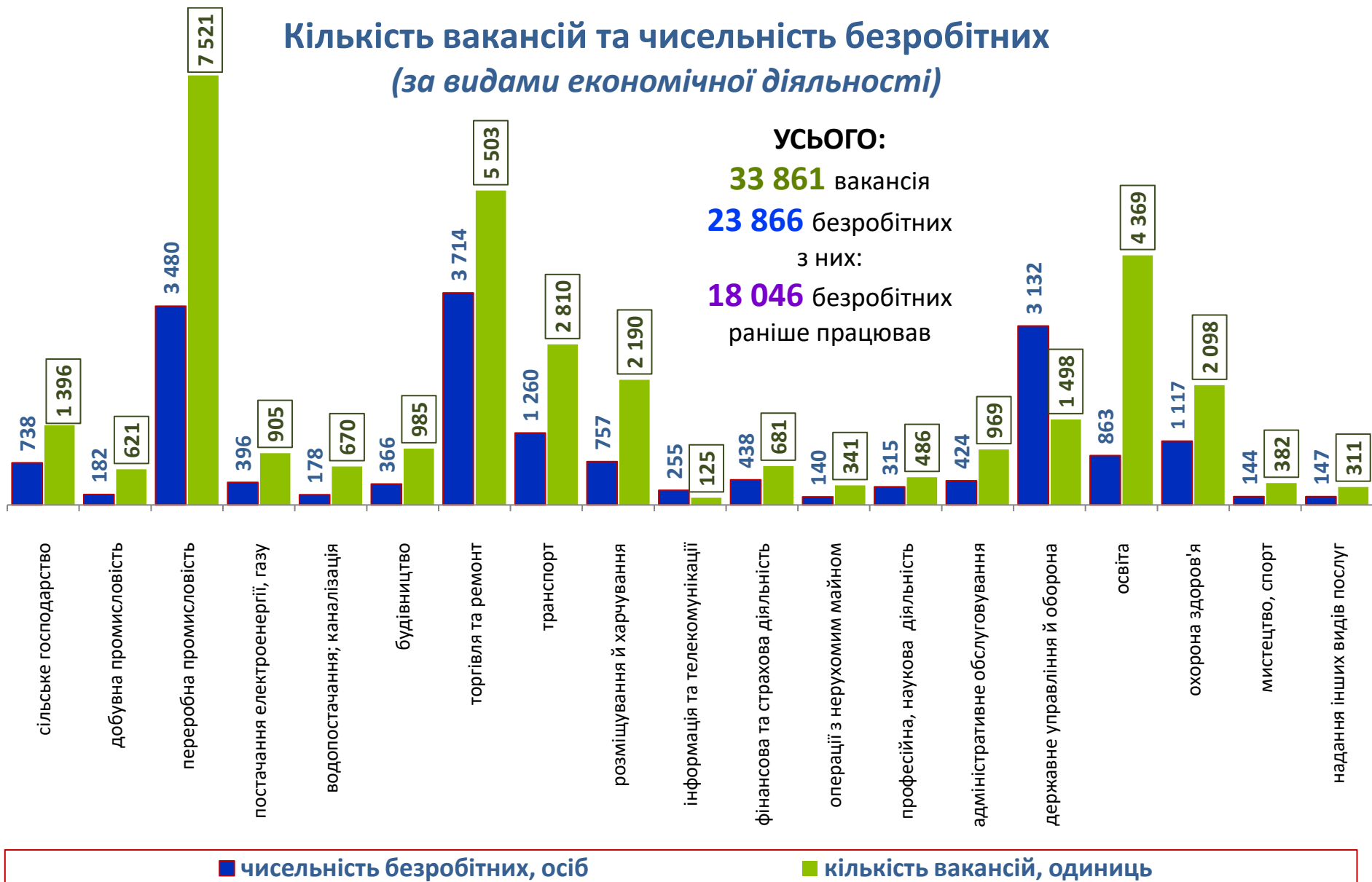
33 861 вакансія

23 866 безробітних

з них:

18 046 безробітних

раніше працював



Чисельність безробітних за статтю

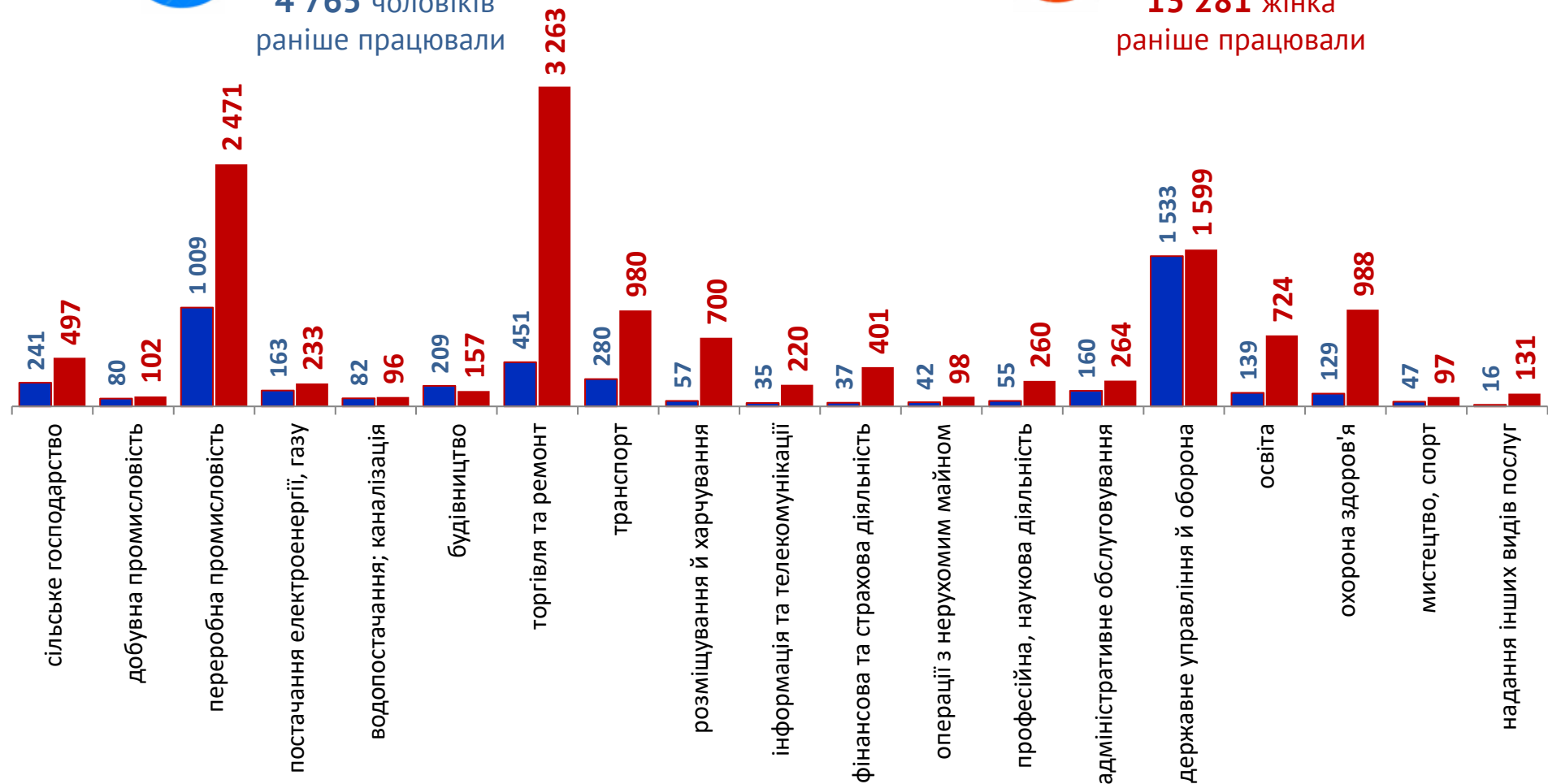
(за статтю та видами економічної діяльності підприємств, на яких вони раніше працювали)



6 087 чоловіків
з них:
4 765 чоловіків
раніше працювали



17 779 жінок
з них:
13 281 жінка
раніше працювали



Структура вакансій, % (за видами економічної діяльності)



Структура безробітних, % (за видами економічної діяльності підприємств, на яких вони раніше працювали)



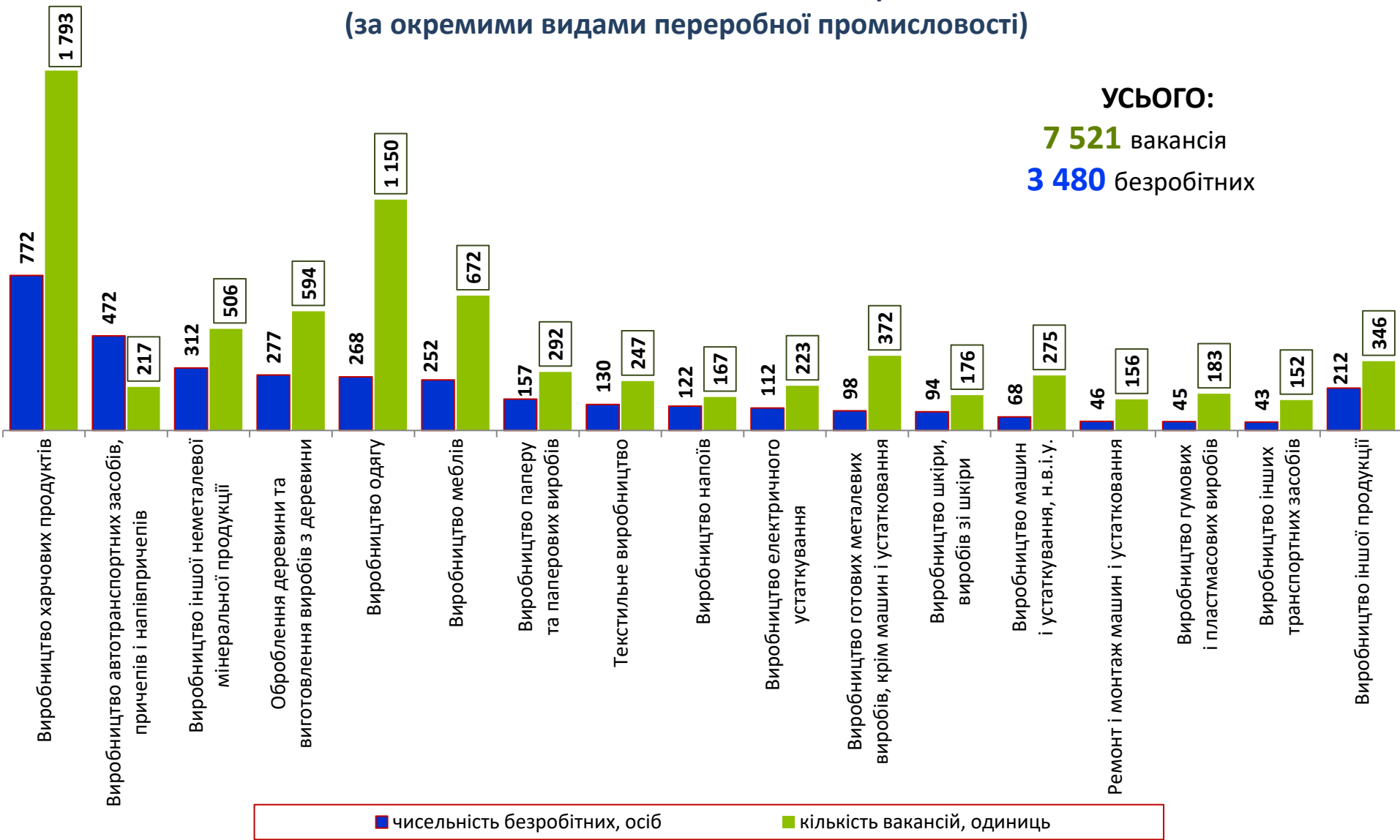


Кількість вакансій та чисельність безробітних (за окремими видами переробної промисловості)

УСЬОГО:

7 521 вакансія

3 480 безробітних



Чисельність безробітних за статтю

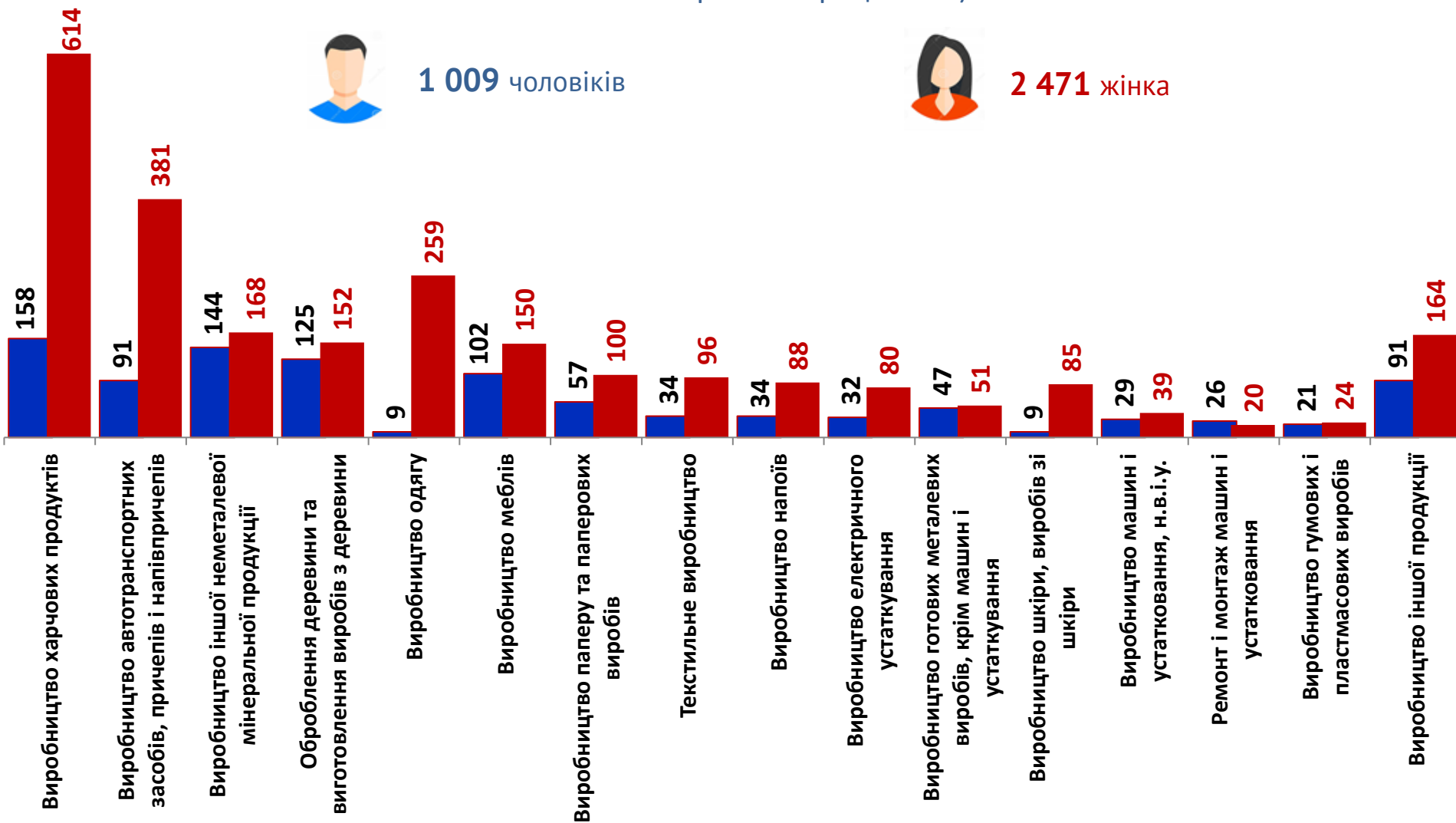
(за статтю та окремими видами переробної промисловості підприємств, на яких вони раніше працювали)



1 009 чоловіків



2 471 жінка



Структура вакансій за видами переробної промисловості, %

7 521 вакансія
у переробній промисловості



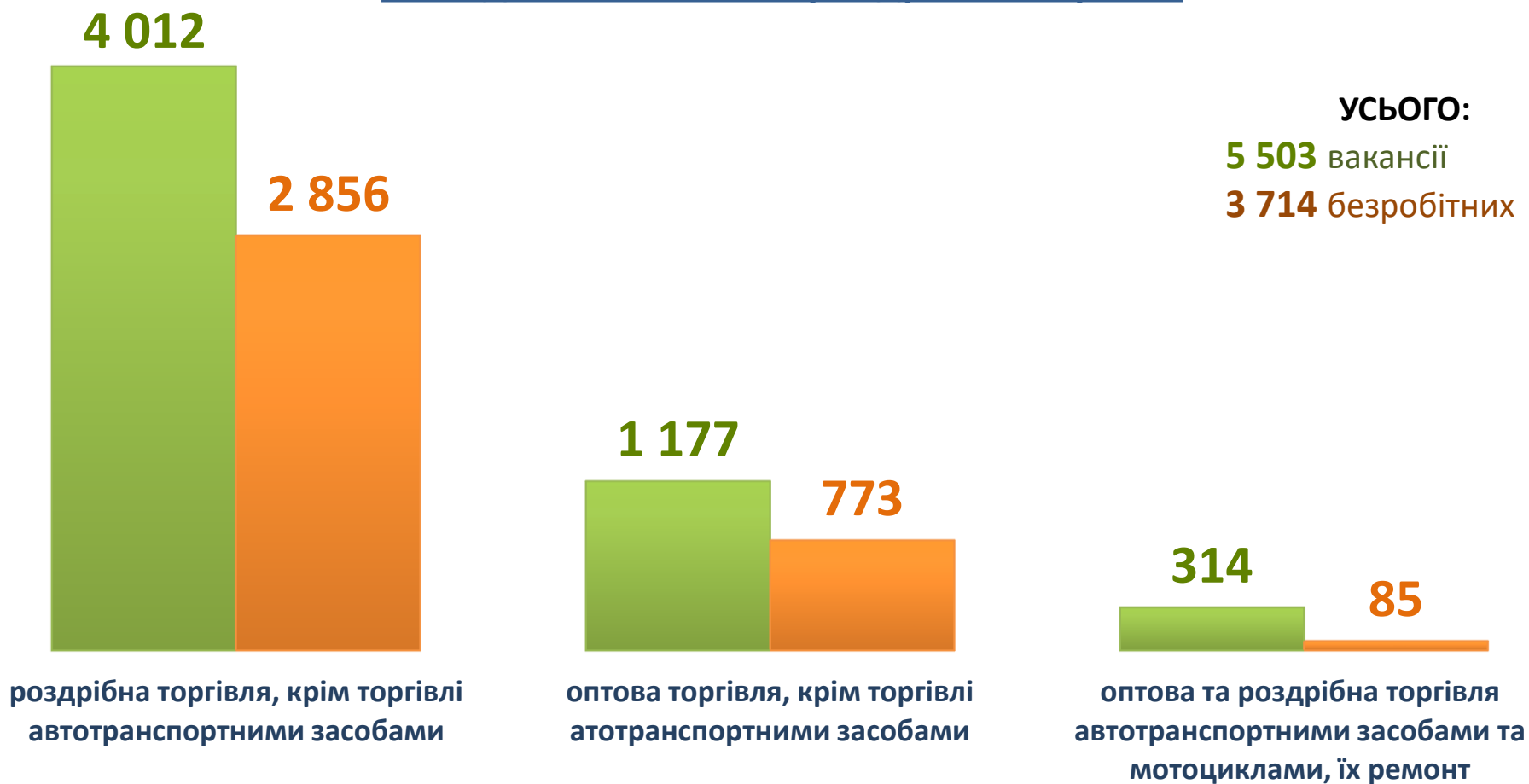


Структура безробітних за видами переробної промисловості, %

3 480 безробітних були зайняті у переробній промисловості



Кількість вакансій та чисельність безробітних за видами оптової та роздрібно́ї торгівлі



УСЬОГО:
5 503 вакансії
3 714 безробітних

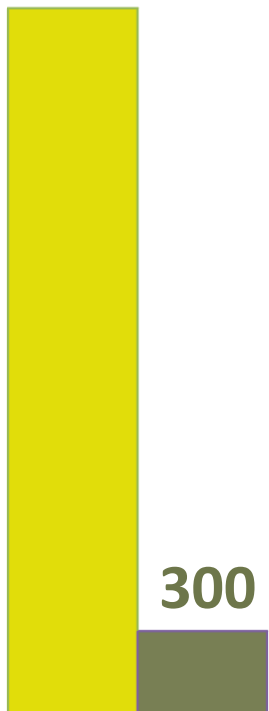
■ Кількість вакансій, одиниць

■ Чисельність безробітних, осіб



Кількість вакансій та чисельність безробітних у сфері освіти

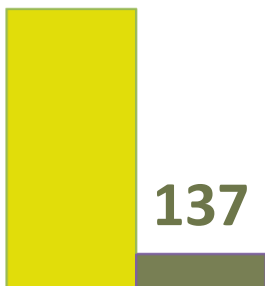
2 415



300

загальна середня освіта

970



137

дошкільна освіта

240



175

вища освіта

385



148

професійно-технічна
освіта

359



103

і н ш і види діяльності
в освіті

УСЬОГО:

4 369 вакансій

863 безробітних


■ Кількість вакансій , одиниць

■ Чисельність безробітних, осіб



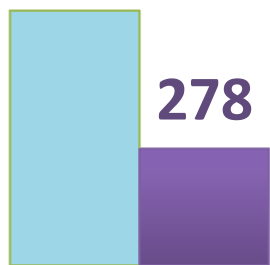
Кількість вакансій та чисельність безробітних у сфері транспорту

1 594




наземний і
трубопровідний
транспорт

583



складське
господарство

633 633



поштова та
кур'єрська
діяльність

0

2

авіаційний
транспорт

0

1

водний транспорт

УСЬОГО:

2 810 вакансій

1 260 безробітних

■ Кількість вакансій , одиниць

■ Чисельність безробітних, осіб

Кількість вакансій та чисельність безробітних у сфері тимчасового розміщування й організації харчування



Кількість вакансій та чисельність безробітних у сфері охорони здоров'я та надання соціальної допомоги



■ Кількість вакансій , одиниць

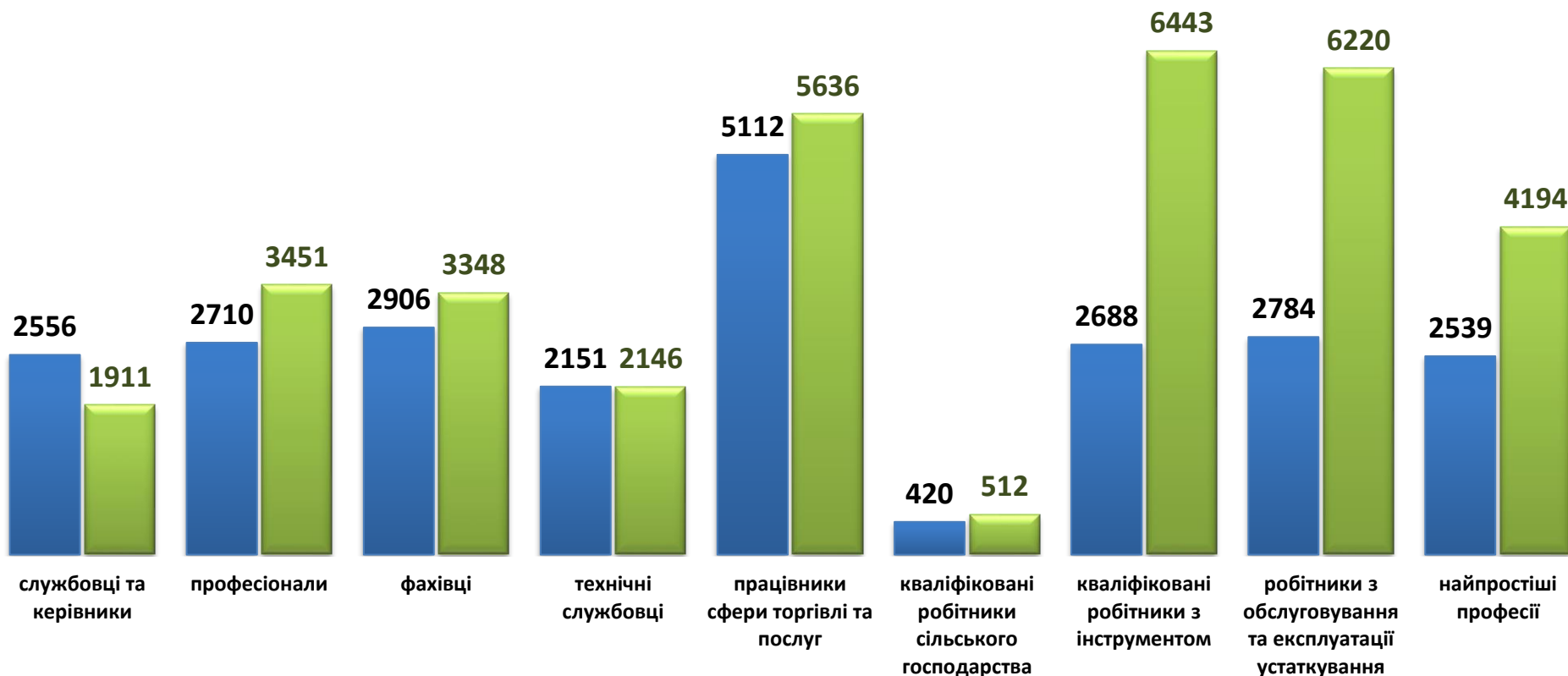
■ Чисельність безробітних, осіб

Кількість вакансій та чисельність безробітних у сфері державного управління й оборони; обов'язкового соціального страхування



Кількість вакансій та кількість безробітних (за професійними групами)

УСЬОГО:
33 861 вакансія
23 866 безробітних



■ чисельність безробітних, осіб

■ кількість вакансій, одиниць

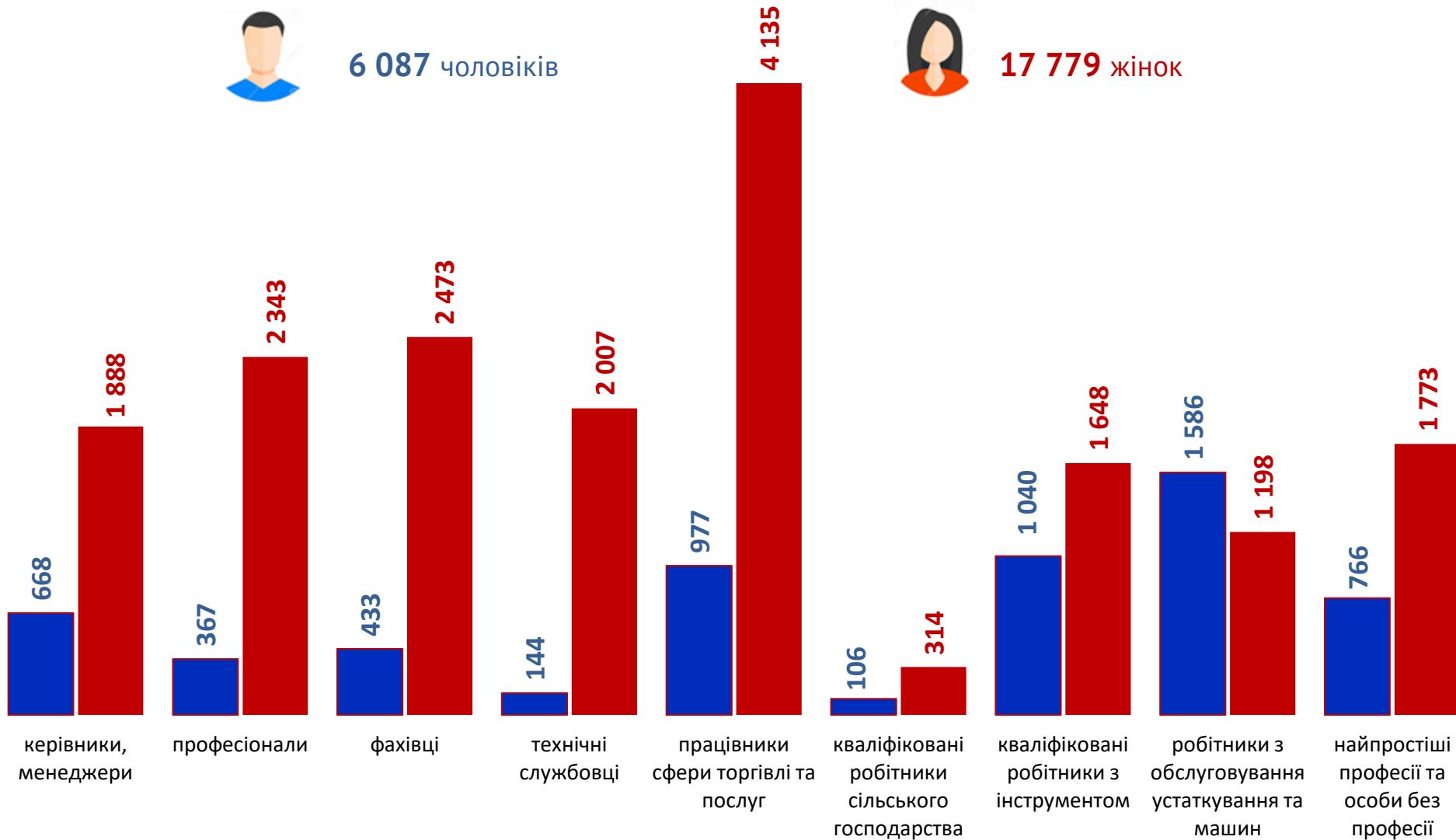
Чисельність безробітних за статтю та професійними групами



6 087 чоловіків



17 779 жінок





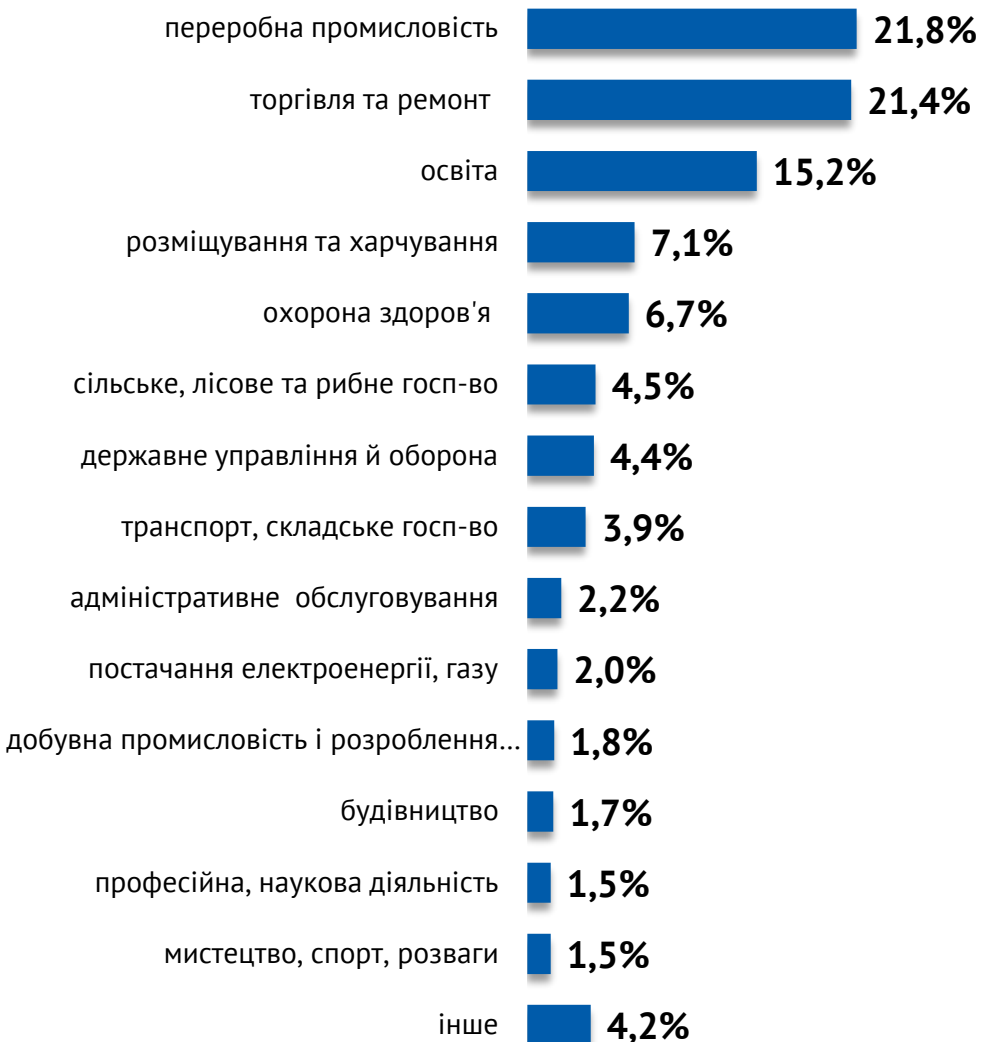
Структура вакансій, % (за професійними групами)

Структура безробітних, % (за професійними групами)



Структура працевлаштованих безробітних, %

За видами економічної діяльності



За професійними групами



Структура працевлаштованих безробітних, %

(за статтю та видами економічної діяльності)



— чоловіки



— жінки

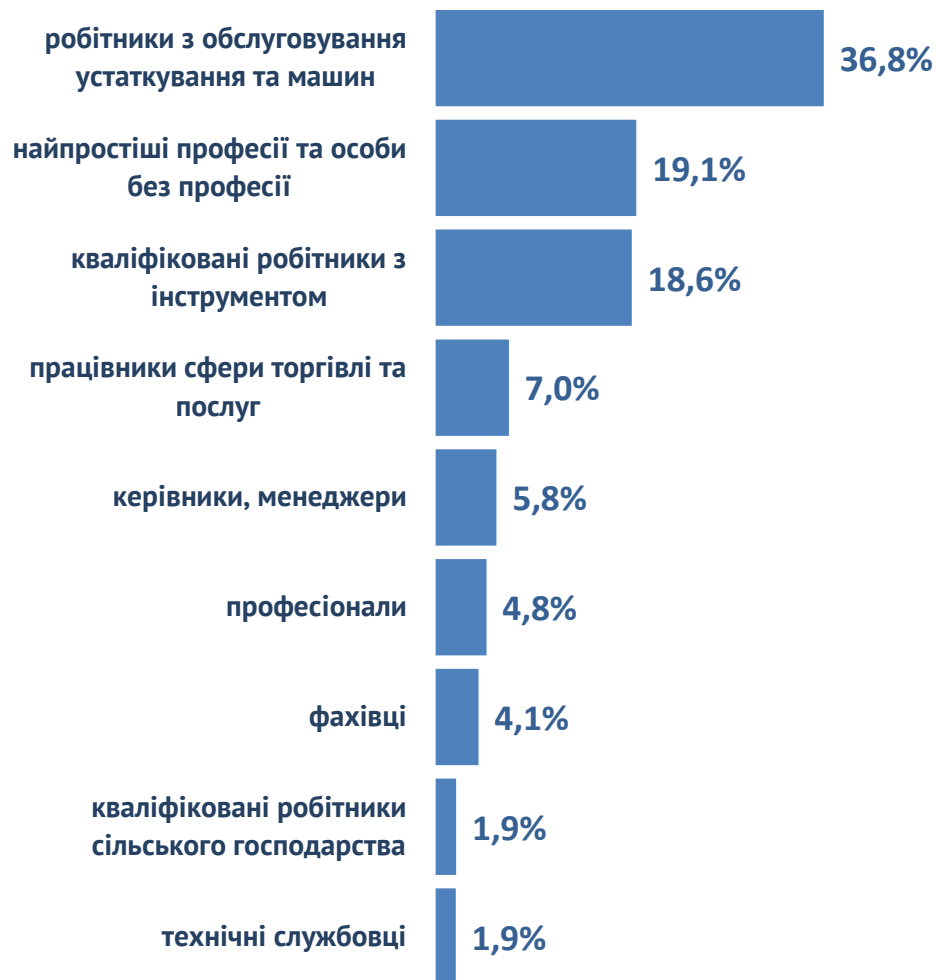


Структура працевлаштованих безробітних, %

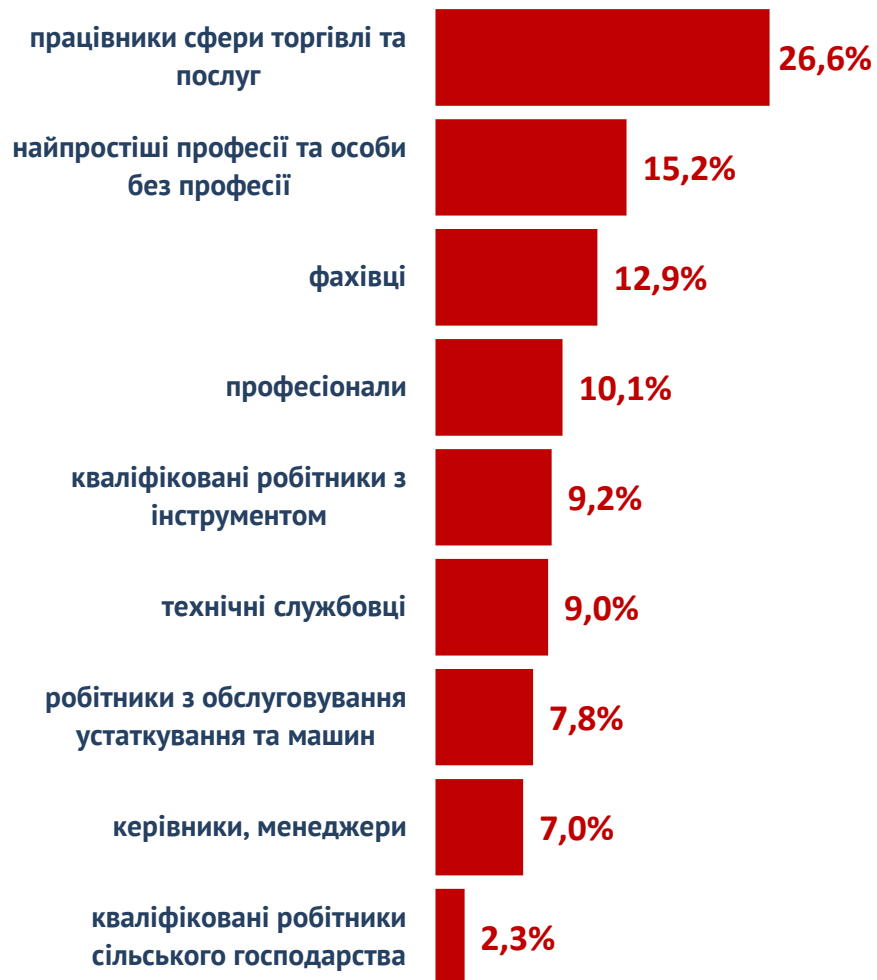
(за статтю та професійними групами)



— чоловіки

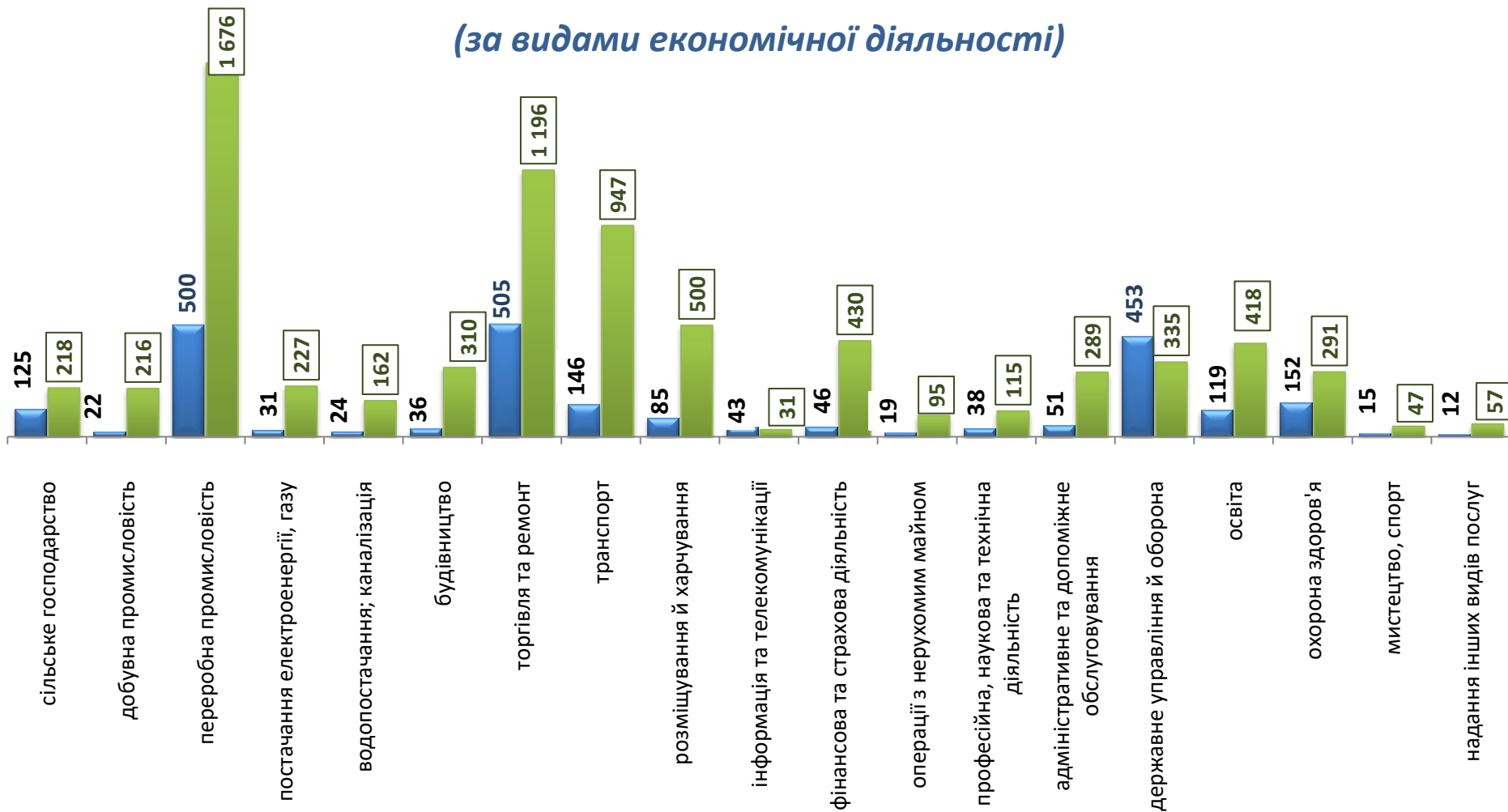


— жінки



Чисельність зареєстрованих безробітних та кількість вакансій станом на 1 січня 2024 року

(за видами економічної діяльності)

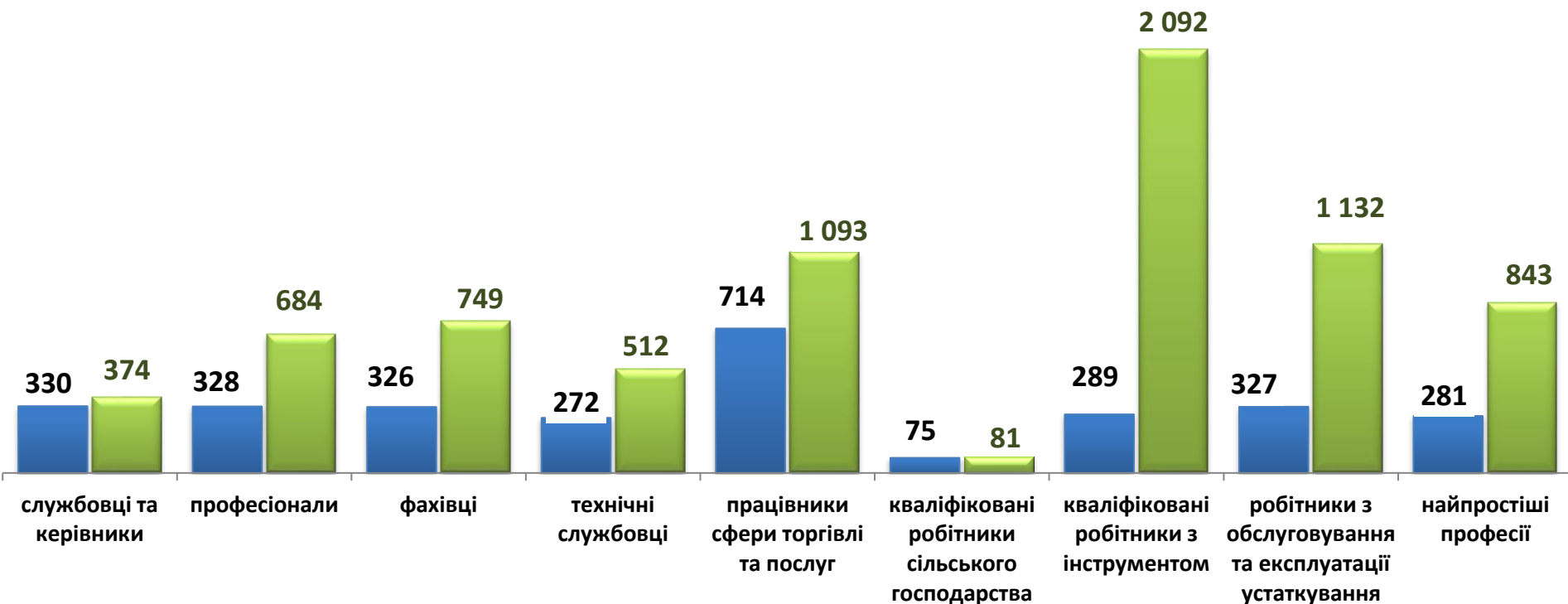


■ чисельність безробітних, осіб

■ кількість вакансій, одиниць

Чисельність зареєстрованих безробітних та кількість вакансій станом на 1 січня 2024 року

(за професійними групами)

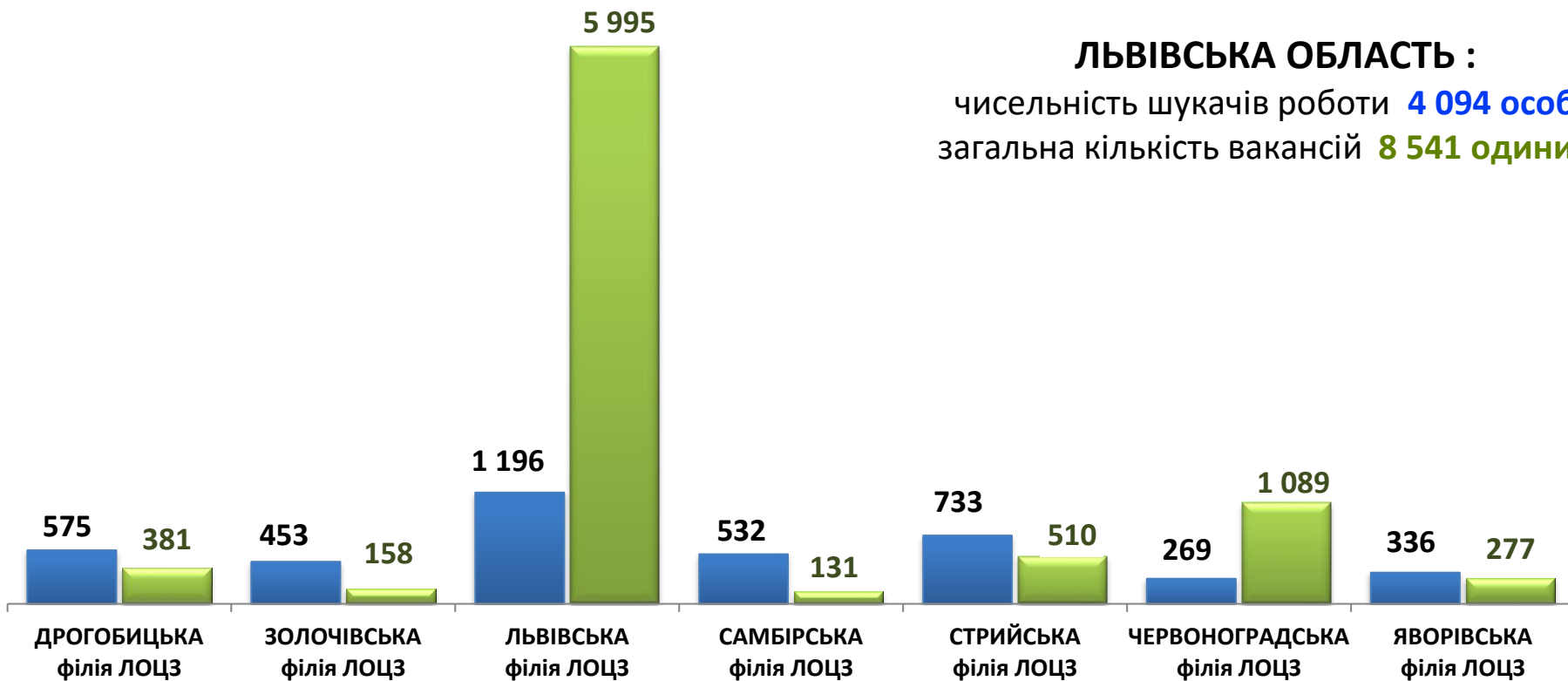


■ чисельність безробітних, осіб

■ кількість вакансій, одиниць

Чисельність шукачів роботи та кількість вакансій станом на 1 січня 2024 року

ЛЬВІВСЬКА ОБЛАСТЬ :
чисельність шукачів роботи **4 094 особи**
загальна кількість вакансій **8 541 одиниця**



■ чисельність шукачів роботи, осіб

■ загальна кількість вакансій, одиниць

ПРОФЕСІЇ, ЗА ЯКИМИ КІЛЬКІСТЬ ВАКАНСІЙ Є НАЙБІЛЬШОЮ станом на 1 січня 2024 року (ТОП-20)

Назва професії	
швачка	поліцейський (за спеціалізаціями)
водій автотранспортних засобів	слюсар з ремонту колісних транспортних засобів
кухар	електрогазозварник
продавець продовольчих/ непродовольчих товарів	пекар
фахівець	прибиральник службових приміщень
підсобний робітник	фармацевт
касир торговельного залу	бухгалтер
двірник	оператор автоматичних та напівавтоматичних ліній верстатів та установок
вантажник	листоноша (поштар)
офіціант	маляр

ПРОФЕСІЇ, ЗА ЯКИМИ ЧИСЕЛЬНІСТЬ БЕЗРОБІТНИХ Є НАЙБІЛЬШОЮ станом на 1 січня 2024 року (ТОП-20)

Назва професії	
продавець продовольчих/ непродовольчих товарів	молодша медична сестра (молодший медичний брат) (санітарка, санітарка-прибиральниця, санітарка-буфетниця, санітар, ванітар-прибиральник, санітар-буфетник та ін.)
стрілець	підсобний робітник
монтер кабельного виробництва	сестра медична (брат медичний)
кухар	спеціаліст державної служби (місцевого самоврядування)
бухгалтер	адміністратор
листоноша (поштар)	оператор заправних станцій
прибиральник службових приміщень	укладальник-пакувальник
водій автотранспортних засобів	менеджер (управитель) із збуту
виробник морозива	касир торговельного залу
швачка	вчитель закладу загальної середньої освіти

Професії, за якими чисельність безробітних за статтю є найбільшою станом на 1 січня 2024 року



ТОП - 10



Чоловіки

- ✓ стрілець
- ✓ водій автотранспортних засобів
- ✓ охоронник
- ✓ підсобний робітник
- ✓ командир відділення
- ✓ оператор заправних станцій
- ✓ сторож
- ✓ навідник
- ✓ командир взводу
- ✓ робітник з благоустрою

Жінки

- ✓ продавець продовольчих/
непродовольчих товарів
- ✓ монтер кабельного виробництва
- ✓ кухар
- ✓ бухгалтер
- ✓ листоноша (поштар)
- ✓ прибиральниця службових приміщень
- ✓ виробник морозива
- ✓ швачка
- ✓ молодша медична сестра (санітарка,
санітарка-прибиральниця, санітарка-буфетниця)
- ✓ сестра медична