



# **СИТУАЦІЯ НА РИНКУ ПРАЦІ ТА ДІЯЛЬНІСТЬ ЛЬВІВСЬКОЇ ОБЛАСНОЇ СЛУЖБИ ЗАЙНЯТОСТІ у 2020 році**

## Ситуація на ринку праці

**Щодо зайнятості населення.** За даними Державної служби статистики України, чисельність зайнятого населення Львівської області у віці 15-70 років за 9 місяців 2020 року, у порівнянні з 9 місяцями 2019 року, зменшилась на 35,9 тис. осіб та становила 1 040,1 тис. осіб. Рівень зайнятості населення у віці 15-70 років зменшився з 57,9% до 56,1% (в Україні — з 58,3% до 56,5%).

Рівень зайнятості скоротився в усіх регіонах. Найвищий рівень зайнятості спостерігався у м. Києві (61,9%), Харківській (60,5%), Дніпропетровській (58,3%) та Київській (58,1%) областях, найнижчий — у Волинській (49,1%) та Донецькій (49,5%) областях.

**Щодо зайнятості у неформальному секторі економіки.** Чисельність громадян у віці 15-70 років, зайнятих у неформальному секторі економіки, у I півріччі 2020 року, у порівнянні з відповідним періодом 2019 року, зменшилась на 35,9 тис. осіб та становила 105,4 тис. осіб, або 10,1% усіх зайнятих громадян (в Україні — 20,5%).

**Щодо обсягів безробіття (за методологією МОП).** Чисельність безробітного населення (за методологією МОП) у віці 15-70 років за 9 місяців 2020 року, у порівнянні з 9 місяцями 2019 року, збільшилась на 10,1 тис. осіб та становила 84,1 тис. осіб.

Рівень безробіття населення (за методологією МОП) у віці 15-70 років збільшився з 6,4% до 7,5% робочої сили (в Україні — з 8,1% до 9,3%).

Зростання рівня безробіття відбулося в усіх регіонах. Найнижчий рівень безробіття спостерігався у Харківській (5,9%), Київській (6,8%), Одеській (6,9%) областях та місті Києві (6,6%), а найвищий — Волинській (12,4%), Кіровоградській (12,5%), Донецькій (14,7%) та Луганській (15,4%) областях.

Необхідно відмітити, що рівень безробіття в країнах Європейського Союзу збільшився з 6,3% до 7,6%, зокрема серед молоді у віці до 25 років — з 14,5% до 17,4% робочої сили відповідного віку.

**Щодо розміру середньої заробітної плати штатних працівників у листопаді 2020 року.** Середній розмір заробітної плати штатних працівників у Львівській області у листопаді 2020 року, порівняно з відповідним місяцем минулого року, зріс на 13,6% та становив 10,7 тис. грн. (в Україні — 12,0 тис. грн.).

При цьому існують суттєві регіональні диспропорції в оплаті праці. Заробітну плату в розмірі більшому за середній по країні отримували лише працівники у м. Києві (17,6 тис. грн.), Донецькій (12,8 тис. грн.) та Київській (12,2 тис. грн.) областях.

## Ситуація на ринку праці

Найбільш оплачуваними на Львівщині у листопаді 2020 року були працівники підприємств та організацій з виробництва хімічних речовин і хімічної продукції (23,1 тис.грн.), фінансової та страхової діяльності (18,1 тис.грн.), інформації та телекомунікації (16,5 тис.грн.).

Найменший розмір заробітної плати зафіксовано у працівників тимчасового розміщування й організації харчування (3,8 тис.грн.), поштової та кур'єрської діяльності (5,7 тис.грн.).

**Щодо запланованого масового вивільнення працівників.** Упродовж 2020 року роботодавцями було подано інформацію про заплановане масове вивільнення 21,6 тис. працівників, що на 14,1 тис. (або в 2,9 рази) більше, ніж у 2019 році. Це — найбільша кількість попереджених про заплановане масове вивільнення серед регіонів України.

Із загальної кількості попереджених про масове вивільнення працівники державного управління та обов'язкового соціального страхування становили 36,3%, сфери охорони здоров'я та надання соціальної допомоги — 23,9%.

**Щодо кількості громадян, які знаходилися на обліку в обласній службі зайнятості, та кількості зареєстрованих вакансій.** Станом на 1 січня 2021 року послуги обласної служби зайнятості отримували 97,0 тис. громадян, з них 28,2 тис. осіб мали статус безробітного, що у 2 рази більше, ніж на відповідну дату 2020 року.

За статтю: у загальній кількості зареєстрованих безробітних чоловіки становили 11,1 тис. осіб (або 39%), жінки — 17,1 тис. осіб (або 61%).

За віковими групами: 36% зареєстрованих безробітних були у віці до 35 років; 27% — у віці від 35 до 44 років; 23% — у віці від 45 до 55 років; 14% — понад 55 років.

За освітою: 58% зареєстрованих безробітних мали вищу освіту, 32% — професійно-технічну, 10% — загальну середню освіту.

За видами економічної діяльності: серед зареєстрованих безробітних 24% раніше були зайняті у сфері торгівлі; 19% — переробній промисловості; 12% — у державному управлінні, обороні, обов'язковому соціальному страхуванні; 7% — у сфері тимчасового розміщування й організації харчування.

## Ситуація на ринку праці

За професійними групами, серед зареєстрованих безробітних переважають працівники:

- сфери торгівлі та послуг — 20% (продавець, кухар, охоронник, молодша медична сестра (молодший медбрат), офіціант, бармен, покоївка);
- службовці та керівники — 17% (директор підприємства, менеджер із збуту, менеджер (управитель);
- фахівці — 13% (бухгалтер, сестра медична, (брат медичний);
- оператори та складальники машин — 12% (водій, оператор заправних станцій, дорожній робітник, виробник морозива);
- кваліфіковані робітники з інструментом — 11% (монтер кабельного виробництва, швачка, верстатник деревообробних верстатів, пекар, слюсар-ремонтник).

Станом на 1 січня 2021 року кількість вакансій, заявлених роботодавцями до обласної служби зайнятості, становила 3,2 тис. одиниць, що на 34,7% менше, ніж на відповідну дату 2020 року.

За видами економічної діяльності, більшість вакансій налічується на підприємствах переробної промисловості (28%), в державному управлінні, обороні, обов'язковому соціальному страхуванні (17%), в сфері постачання електроенергії (13%), на транспорті (8%).

У професійному розрізі, найбільше вакансій подано для працевлаштування:

- кваліфікованих робітників з інструментом — 38% (швачка, слюсар з експлуатації та ремонту підземних газопроводів, монтер кабельного виробництва, електромонтер з експлуатації розподільних мереж);
- робітників з обслуговування, експлуатації устаткування та машин — 15% (водій, оператор автоматичних та напіваавтоматичних верстатів та установок, водій трамвая, водій тролейбуса);
- працівників сфери торгівлі та послуг — 14% (поліцейський, продавець, кухар);
- професіоналів — 11% (інспектор, спеціаліст державної служби, рекламист, інженер);
- керівників, менеджерів — 7% (староста, начальник відділу, головний бухгалтер, менеджер (управитель) зі збуту.

## Ситуація на ринку праці

Суттєвим залишається дисбаланс між попитом та пропозицією робочої сили. Станом на 1 січня 2021 року, в середньому в області на 1 вільне робоче місце претендувало 9 безробітних (на 1 січня 2020 року — 3 особи). В Україні в середньому цей показник на початок року становив 11 осіб.

Найбільша невідповідність попиту на робочу силу та її пропозиції у професійно-кваліфікаційному розрізі спостерігалася серед кваліфікованих робітників сільського господарства (на 1 вільне робоче місце претендувало 47 осіб), технічних службовців (26 осіб), службовців та керівників (21 особа).

Особливо важко знайти роботу колишнім керівникам підприємств та фірм, покоївкам, дорожнім робітникам, касирам, охоронцям, менеджерам з туризму, менеджерам з регіонального розвитку, менеджерам з постачання, адміністраторам залу, економістам, юристам, молодшим медсестрам, оператрам комп'ютерного набору, обліковцям тощо. Для них в базі даних — або жодної вакансії, або пропозиція роботи є дуже обмеженою.

Послугами обласної служби зайнятості у 2020 році скористалися 152,5 тис. громадян, які шукали роботу, з них 68,7 тис. осіб мали статус зареєстрованого безробітного. Допомогу з безробіття отримували 62,6 тис. осіб.

За сприянням центрів зайнятості працевлаштовано 30,0 тис. осіб, зокрема 17,8 тис. зареєстрованих безробітних.

За видами економічної діяльності, найбільше громадян працевлаштовано на підприємствах переробної промисловості (25%), у сфері торгівлі та послуг (23%), в освіті (10%). За професійними групами 22% працевлаштованих це робітники з обслуговування, експлуатації устаткування та машин, 19% — працівники сфери торгівлі та послуг, 16% — кваліфіковані робітники з інструментом, по 10% відповідно — фахівці та некваліфіковані працівники, 9% — службовці, керівники.

У 2020 році за сприянням обласної служби зайнятості 5,5 тис. безробітних проходили професійне навчання. Зокрема, кількість безробітних, які навчалися у центрах професійно-технічної освіти державної служби зайнятості, становила 1,9 тис. осіб.

До громадських та інших робіт тимчасового характеру залучено 1,1 тис. осіб. Приклади видів громадських робіт: благоустрій територій, роботи із соціально вразливими верствами населення, екологічний захист навколишнього середовища, будівельні та ремонтні роботи на об'єктах соціальної сфери, супровід осіб з інвалідністю по зору тощо.

З метою спрощення умови реєстрації громадян в службі зайнятості та отримання допомоги з безробіття в період карантину, запроваджено низку законодавчих змін. Громадяни, які виявили намір отримати статус безробітного, подають відповідні заяви та документи у спеціально визначені центрами зайнятості для цього місця або дистанційно (на електронну пошту центру зайнятості або через онлайн-портал державних послуг «Дія»). Після реєстрації документів фахівець центру зв'язується з клієнтом для підтвердження та уточнення необхідної інформації та підбору підходящої роботи.

Всі консультації та послуги шукаючим роботу громадянам і зареєстрованим безробітним, пов'язані з працевлаштуванням та призначенням матеріального забезпечення, надавалися з урахуванням рівня епідемічної небезпеки як безпосередньо в центрі зайнятості, так і різними засобами дистанційної комунікації.

За період дії карантину (з 12 березня по 31 грудня 2020 року) статус безробітного отримали 46,6 тис. осіб, що на 80,9% більше, ніж за аналогічний період 2019 року. Зокрема, 8,5 тис. громадян подали документи для реєстрації електронною поштою, 1,2 тис. осіб подали відповідні заяви за допомогою онлайн-порталу «Дія».

Під час дії карантину фахівці центрів зайнятості не припиняли підбирати для безробітних підходящі вакансії, а для роботодавців – кваліфікований персонал.

На період дії карантину та протягом 30 днів після його завершення підвищено мінімальний розмір допомоги по безробіттю з 650 грн. до 1 000 грн. Також, під час карантину запроваджено законодавчі зміни, щодо призначення зареєстрованим безробітним допомоги з першого дня набуття статусу, навіть тим, хто був звільнений у період карантину за власним бажанням (до карантину звільненням за власним бажанням допомога виплачувалася з 91 дня набуття статусу). З 12 березня по 31 грудня 2020 року розпочато виплату допомоги з безробіття 43,9 тис. безробітним, що в 2,1 рази більше ніж за аналогічний період 2019 року.



З метою збереження робочих місць та запобігання зростання безробіття, запроваджено механізм підтримки працівників у період карантину. Відповідно до статті 47-1 Закону України «Про зайнятість населення», роботодавцям із числа суб'єктів малого та середнього підприємництва, які зупинили чи скоротили свою діяльність у зв'язку з карантинном, надається допомога по частковому безробіттю. Допомога встановлюється за кожну годину, на яку працівникові було скорочено тривалість робочого часу, із розрахунку двох третин тарифної ставки або окладу, але не більше мінімальної зарплати.

Допомога надається на строк зупинення (скорочення) діяльності підприємства, а також протягом 30 календарних днів після закінчення карантину.

За період з початку дії відповідної норми Закону (28.04.2020) по 31 грудня 2020 року роботодавцями подано 19,2 тис. пакетів документів. Прийнято 16,3 тис. позитивних рішень для охоплення виплатами 40,6 тис. громадян.

Станом на 1 січня 2021 року послуги обласної служби зайнятості отримували 97,2 тис. громадян, з них 28,2 тис. осіб мали статус безробітного, що вдвічі більше, ніж на початок 2020 року.

Отримували допомогу з безробіття, станом на 1 січня 2021 року, 25,3 тис. осіб, середній розмір якої у грудні 2020 року становив 3,4 тис. гривень, що на 482 грн. менше, ніж у відповідному місяці 2019 року.

Кількість безробітних, котрі отримували допомогу з безробіття у мінімальному розмірі (1000 грн.), становила 7,4 тис. осіб (29%), у підвищеному мінімальному розмірі (1800 грн.) — 3,1 тис. осіб (12%). У максимальному розмірі (9 080 грн.) — 1,7 тис. осіб (7%).

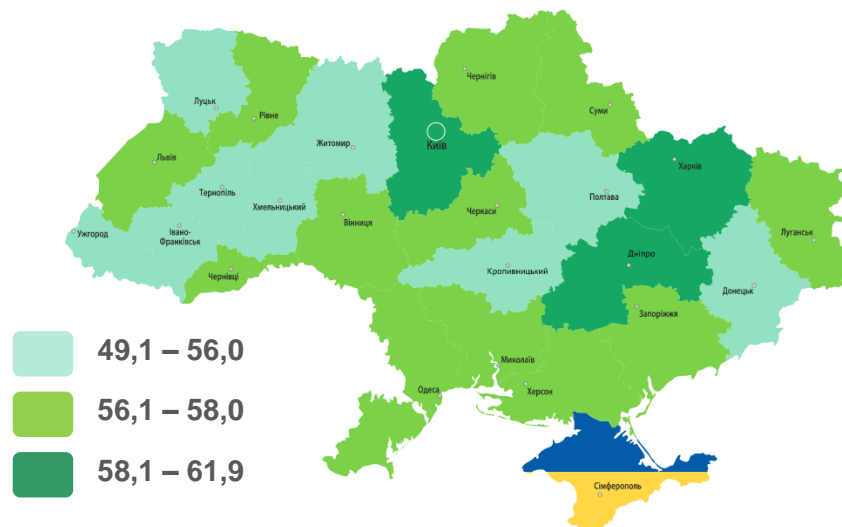


## ЗАЙНЯТІСТЬ НАСЕЛЕННЯ

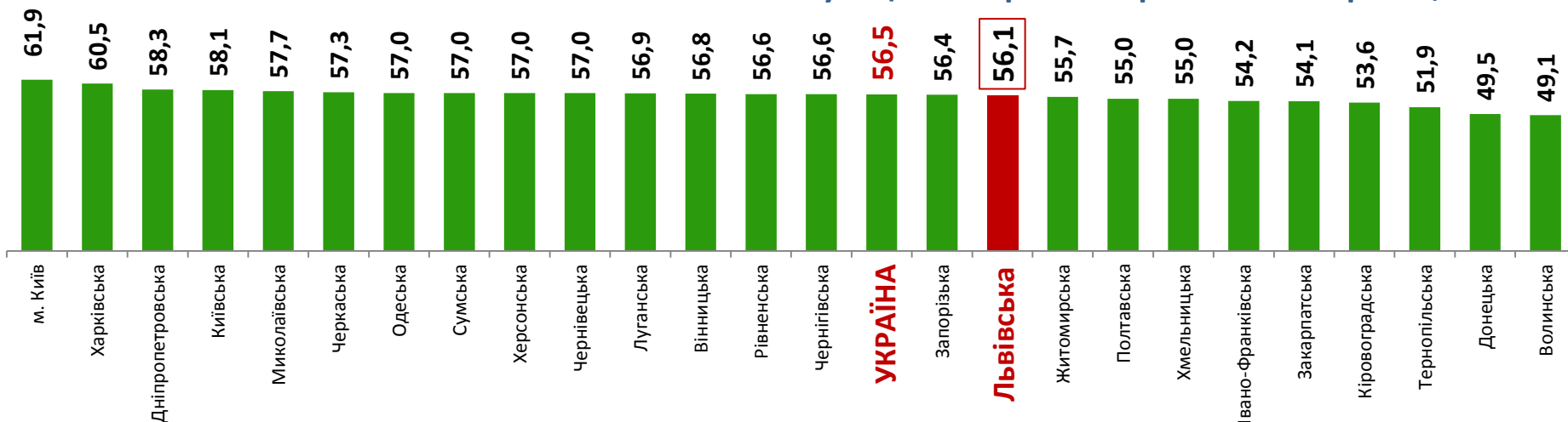
Зайняте населення  
у віці 15-70 років (чисельність та рівень)



Рівень зайнятості, %



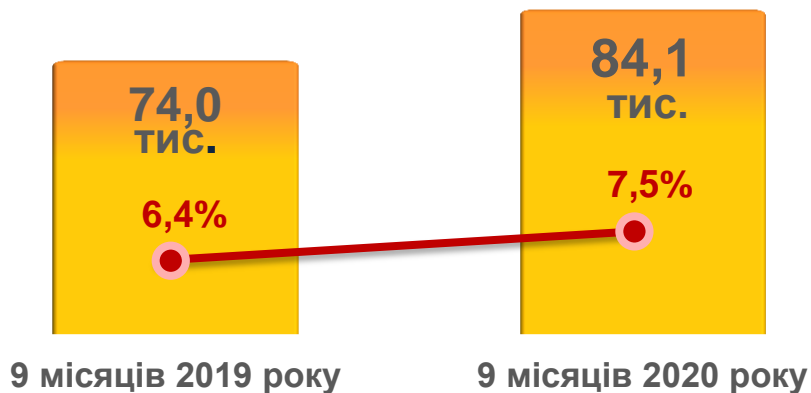
Рівень зайнятості населення у віці 15-70 років за регіонами України, відсотки



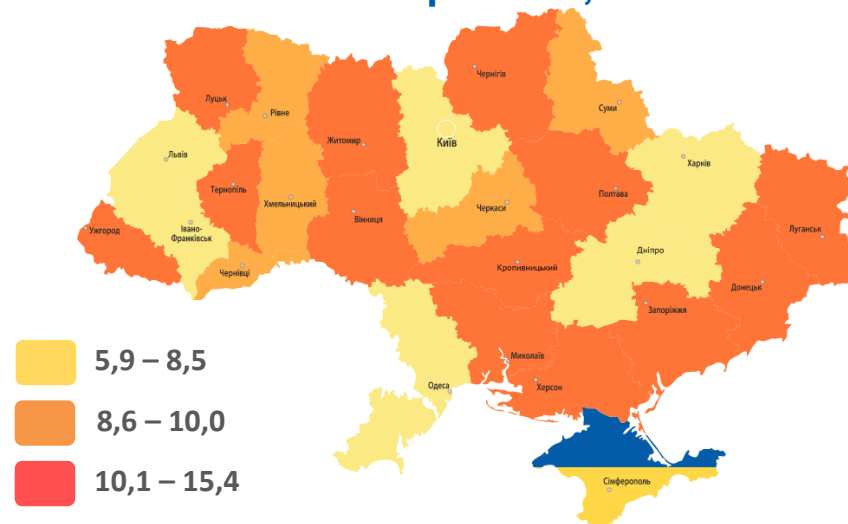


## БЕЗРОБІТТЯ НАСЕЛЕННЯ

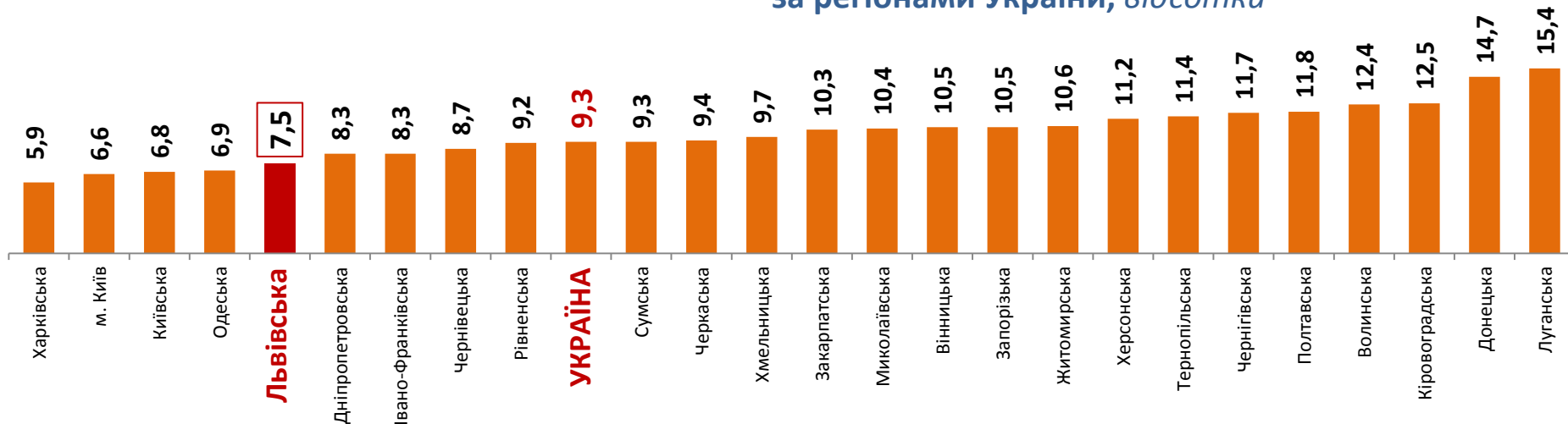
Безробітне населення у віці 15-70 років  
(чисельність та рівень за МОП)



Рівень безробіття, %



Рівень безробіття (за методологією МОП) населення у віці 15-70 років  
за регіонами України, відсотки

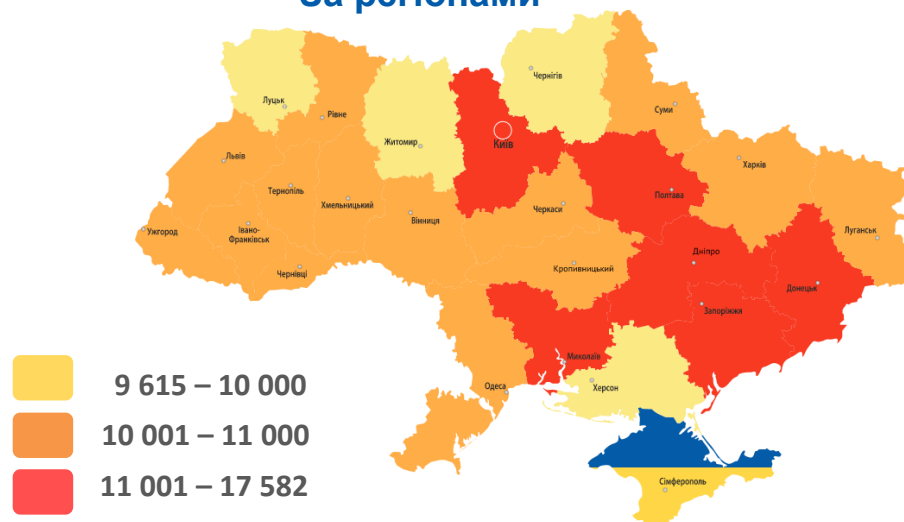


У листопаді 2020 року середній розмір заробітної плати становив – 10 661 грн.

## За видами економічної діяльності

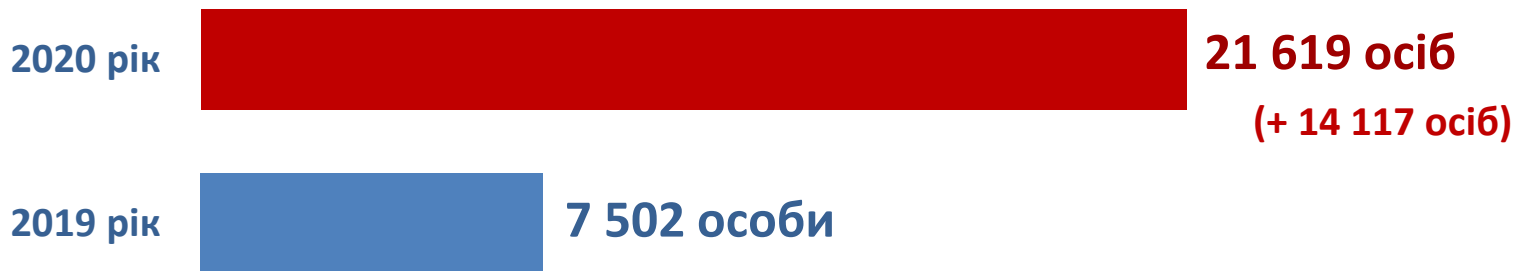


## За регіонами

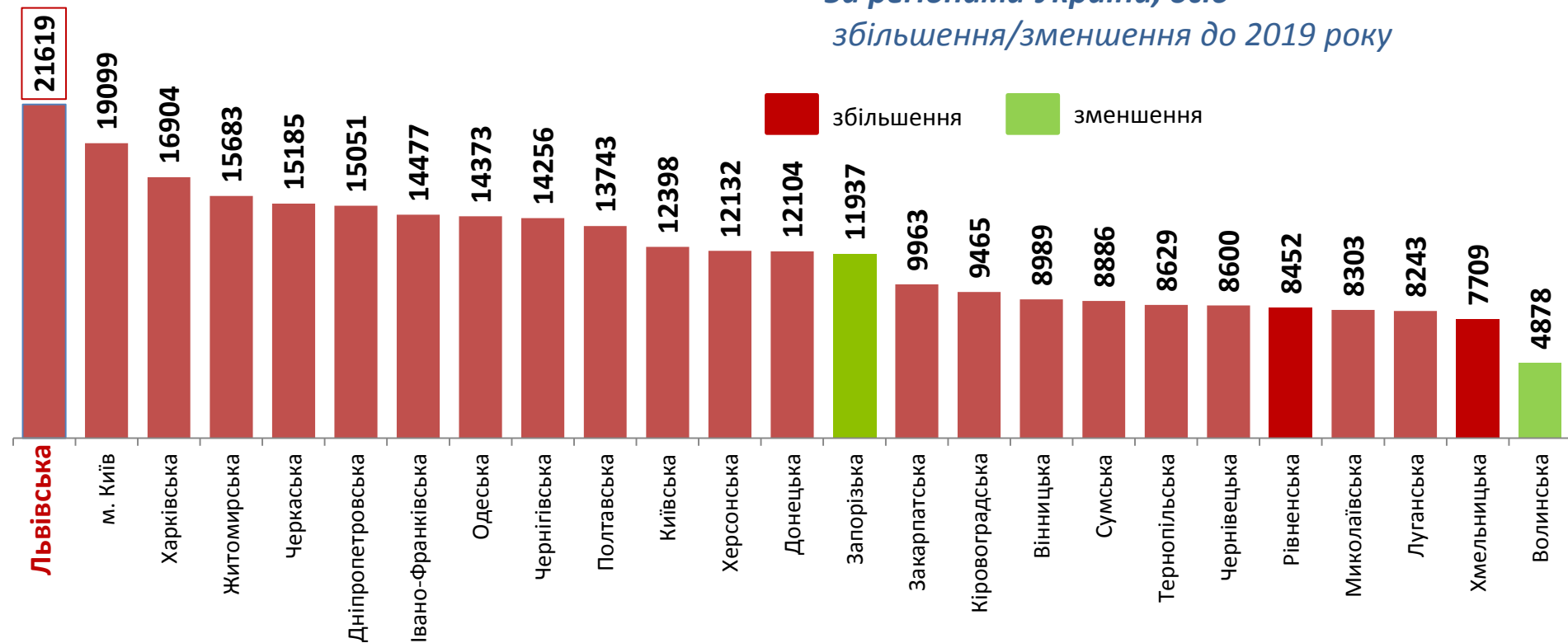


## За видами промислової діяльності





За регіонами України, осіб  
збільшення/зменшення до 2019 року



## Кількість попереджених про заплановане вивільнення, осіб



## Зміна значення, осіб (збільшення/зменшення до 2019 року)



## Кількість попереджених про заплановане вивільнення, осіб



## Зміна значення, осіб (збільшення/зменшення до 2019 року)



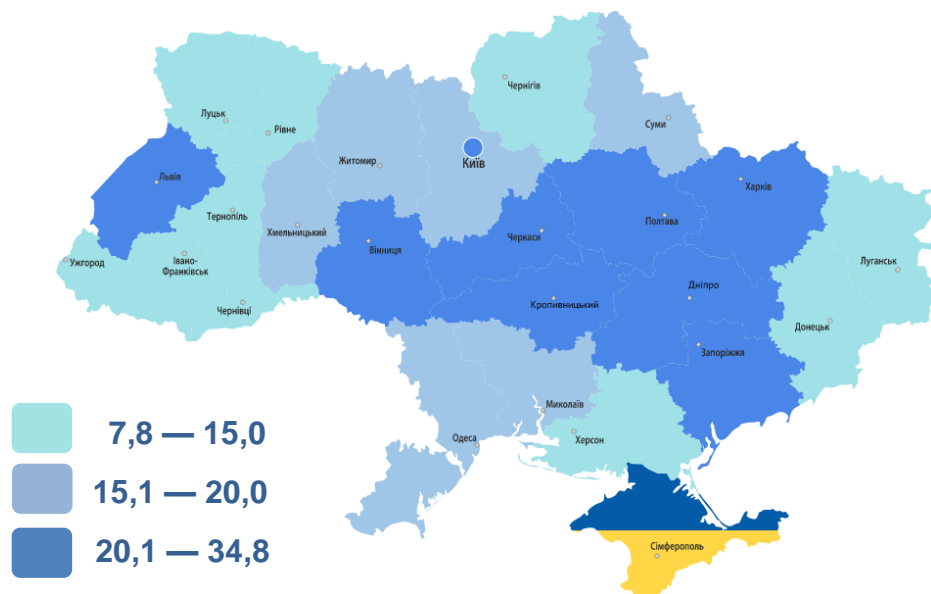
# ЛЬВІВСЬКА ОБЛАСТЬ



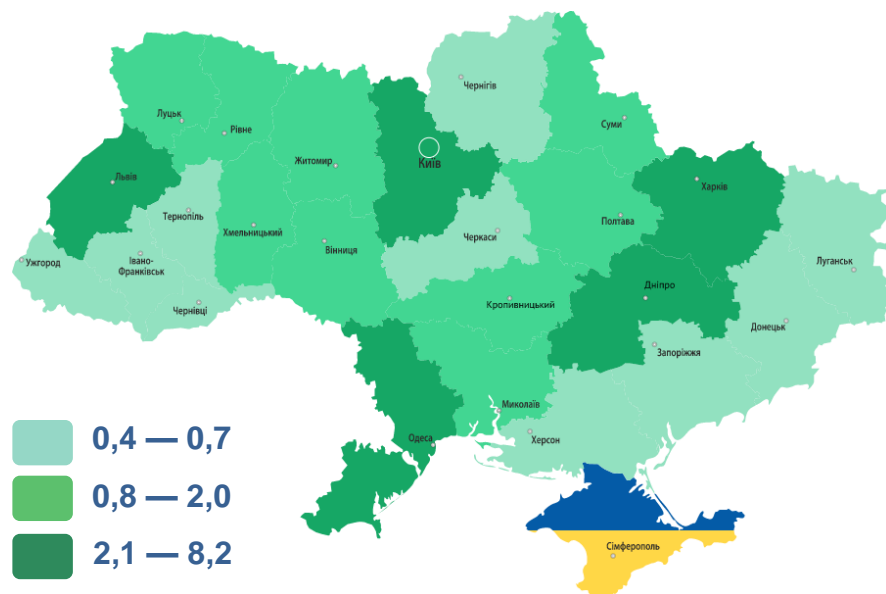
Станом на **1 січня 2021 року** (у порівнянні з відповідною датою 2020 року)

Всього отримували послуги	→	97,2 тис. осіб	<b>+12,9%</b>
Кількість зареєстрованих безробітних	→	28,2 тис. осіб	<b>+102,4%</b>
Кількість безробітних, які отримували допомогу	→	25,3 тис. осіб	<b>+9,9%</b>
Кількість вакансій (З-ПН)	→	3,2 тис. од.	<b>- 34,7%</b>

Кількість зареєстрованих безробітних, тис. осіб



Кількість вакансій, тис. од.



# ЛЬВІВСЬКА ОБЛАСТЬ

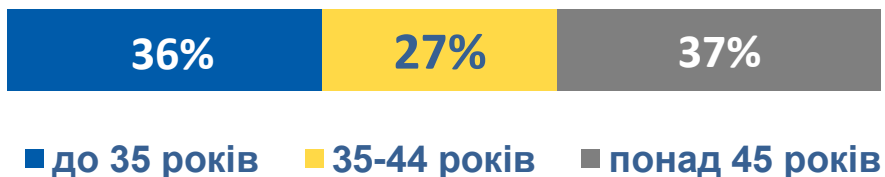
Окремі характеристики  
зареєстрованих безробітних  
станом на 1 січня 2021 року



## За статтю



## За віковими групами



## За освітою



## Особливі категорії

**0,6 тис.**  
(2%) учасники АТО

**0,09 тис.**  
(0,3%) внутрішньо переміщені особи

**2,0 тис.**  
(7%) особи з інвалідністю

**0,8 тис.**  
(3%) особи, яким залишилося 10 і менше років до пенсії

**0,9 тис.**  
(3%) випускники навчальних закладів



## За видами економічної діяльності



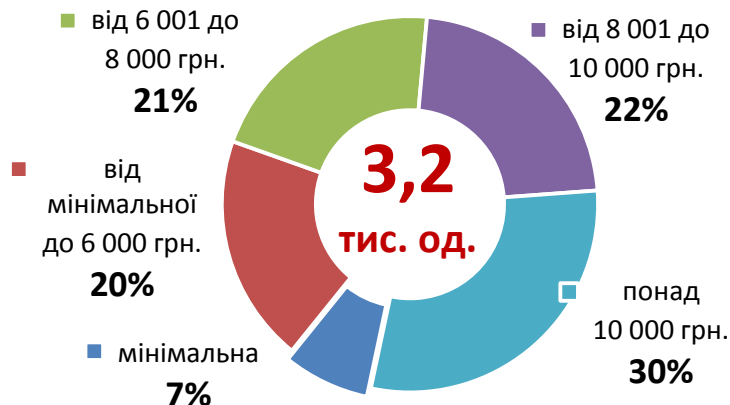
## За професійними групами



## За видами економічної діяльності



## За розмірами заробітної плати




## За професійними групами



Професійні групи	Назва професії	
<b>кваліфіковані робітники з інструментом</b>	<ul style="list-style-type: none"> <li>✓ швачка,</li> <li>✓ слюсар з експлуатації та ремонту підземних газопроводів,</li> <li>✓ монтер кабельного виробництва,</li> <li>✓ слюсар-сантехнік,</li> </ul>	<ul style="list-style-type: none"> <li>✓ електромонтер з ремонту та обслуговування електроустаткування,</li> <li>✓ електромонтер з експлуатації розподільних мереж,</li> <li>✓ електрогазозварник</li> </ul>
<b>робітники з обслуговування, експлуатації устаткування</b>	<ul style="list-style-type: none"> <li>✓ водій автотранспортних засобів,</li> <li>✓ оператор автоматичних та напів-автоматичних ліній, верстатів та установок,</li> </ul>	<ul style="list-style-type: none"> <li>✓ водій трамвая,</li> <li>✓ водій тролейбуса,</li> <li>✓ в'язальник,</li> </ul>
<b>працівники сфери торгівлі та послуг</b>	<ul style="list-style-type: none"> <li>✓ поліцейський,</li> <li>✓ продавець,</li> <li>✓ кухар,</li> </ul>	<ul style="list-style-type: none"> <li>✓ молодша медична сестра</li> <li>✓ охоронники,</li> <li>✓ провідник пасажирських вагонів у парках відстою вагонів</li> </ul>
<b>професіонали</b>	<ul style="list-style-type: none"> <li>✓ інспектор,</li> <li>✓ спеціаліст держслужби,</li> </ul>	<ul style="list-style-type: none"> <li>✓ рекламист,</li> <li>✓ інженер</li> </ul>
<b>керівники, менеджери</b>	<ul style="list-style-type: none"> <li>✓ староста,</li> <li>✓ начальник відділу,</li> </ul>	<ul style="list-style-type: none"> <li>✓ головний бухгалтер,</li> <li>✓ менеджер (управитель) зі збуту</li> </ul>
<b>фахівці</b>	<ul style="list-style-type: none"> <li>✓ бухгалтер,</li> <li>✓ фахівець,</li> <li>✓ сестра медична (брат медичний),</li> </ul>	<ul style="list-style-type: none"> <li>✓ електрик дільниці,</li> <li>✓ електромеханік електрозв'язку,</li> <li>✓ електромеханік дільниці</li> </ul>
<b>некваліфіковані працівники</b>	<ul style="list-style-type: none"> <li>✓ дворник,</li> <li>✓ прибиральник службових приміщень,</li> </ul>	<ul style="list-style-type: none"> <li>✓ підсобний робітник,</li> <li>✓ вантажник</li> </ul>

# ЛЬВІВСЬКА ОБЛАСТЬ

Заробітна плата у вакансіях  
за професійними групами  
станом на 1 січня 2021 року, грн.




# ЛЬВІВСЬКА ОБЛАСТЬ

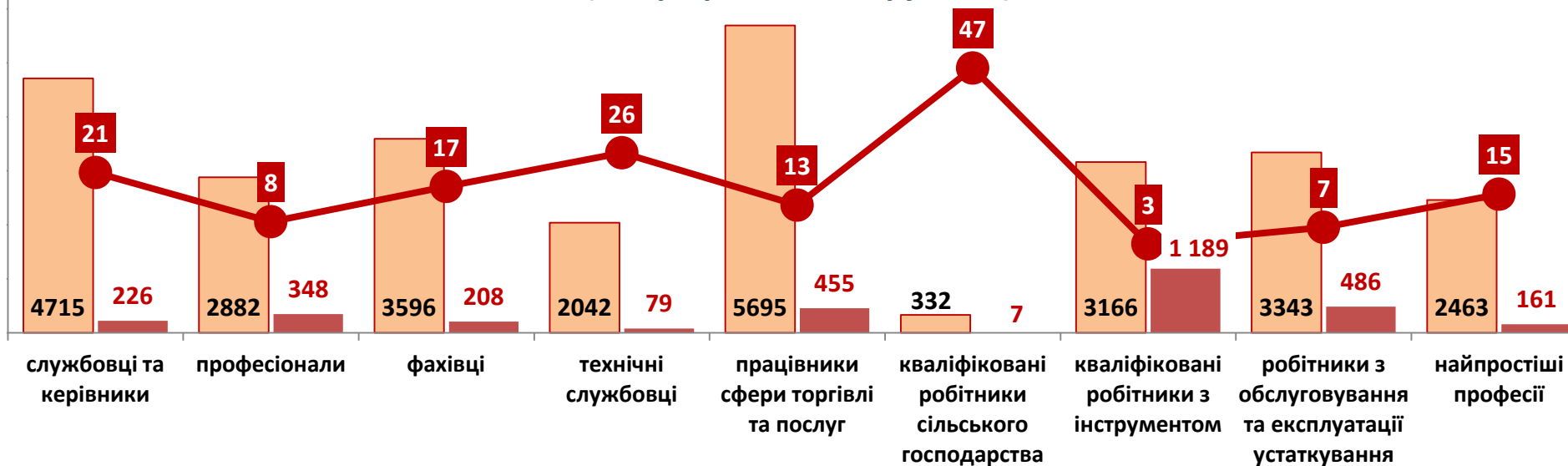


Кількість претендентів  
на 1 вакансію на кінець місяця, осіб

—●— 2019 рік  
—○— 2020 рік



Чисельність зареєстрованих безробітних, кількість вакансій та кількість претендентів  
на 1 вакансію станом на 1 січня 2021 року  
(за професійними групами)



■ чисельність безробітних, осіб    ■ кількість вакансій, одиниць    ● навантаження на 1 вакансію, осіб

❖ **Всього отримували послуги**

152,5 тис. осіб

з них, мали статус безробітного

68,7 тис. осіб

❖ **Працевлаштовано**

30,0 тис. осіб

з них, безробітних

17,8 тис. осіб

❖ **Проходили професійне навчання**

5,5 тис. осіб

з них, в ЦПТО

1,9 тис. осіб

❖ **Брали участь у громадських та інших роботах тимчасового характеру**

1,1 тис. осіб

❖ **Отримували допомогу з безробіття**

62,6 тис. осіб

❖ **Кількість роботодавців, які співпрацювали з філіями та центрами зайнятості**

9,8 тис. осіб

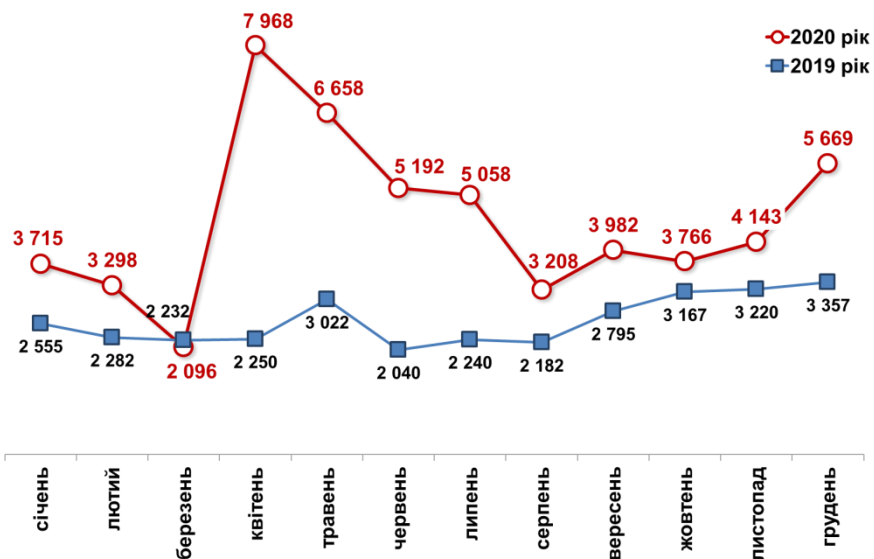
❖ **Кількість вакансій**

47,3 тис. один.

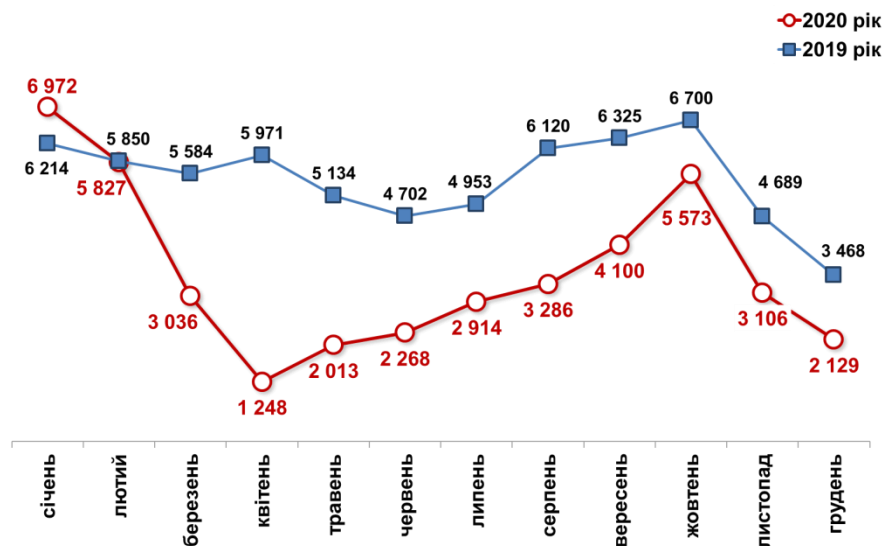
# Львівська область



## Кількість зареєстрованих безробітних, осіб

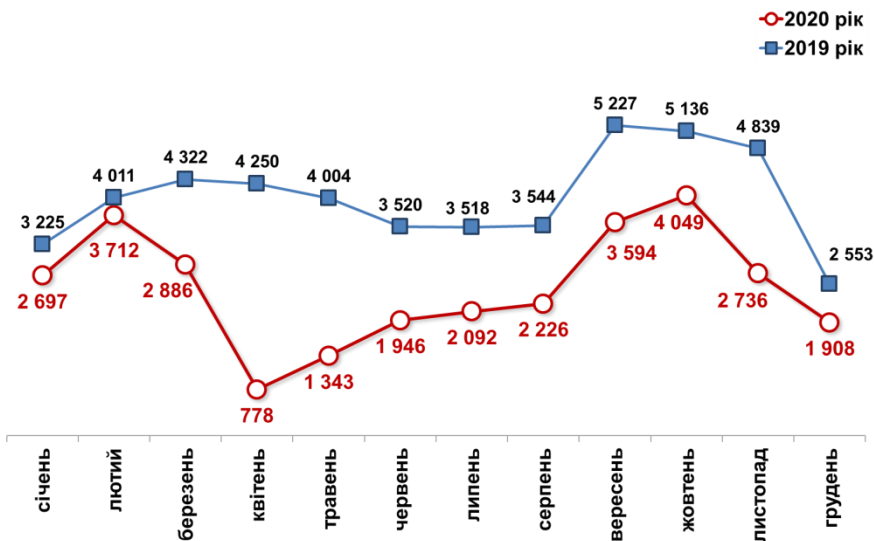


## Кількість зареєстрованих вакансій, одиниць

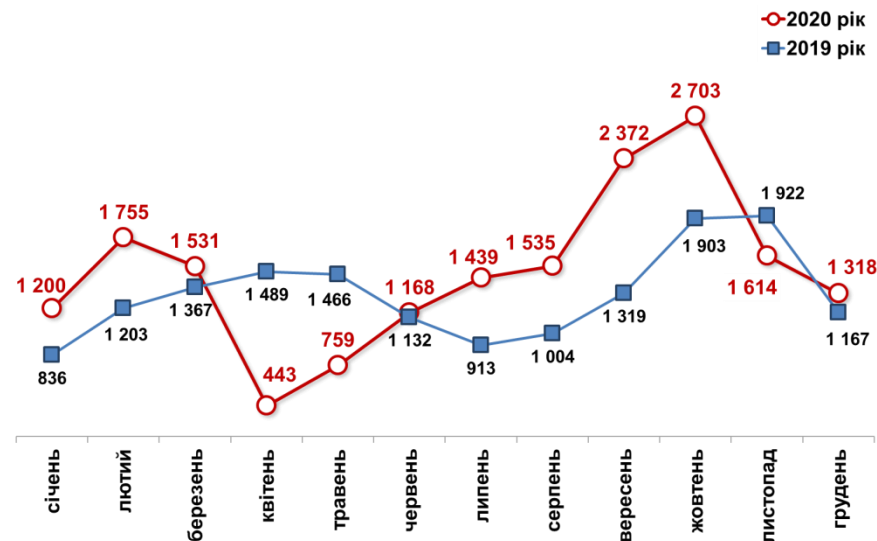


## Кількість працевлаштованих, осіб

(включаючи осіб, працевлаштованих до набуття статусу безробітного)



## Кількість працевлаштованих безробітних, осіб





## За видами економічної діяльності



## За професійними групами



❖ Зареєстровано безробітних за період карантину  
(з 12 березня по 31 грудня 2020 року)

46,6  
тис. осіб +80,9%

❖ з них, подали документи в електронному вигляді  
для отримання статусу безробітного  
(з 12 березня по 31 грудня 2020 року)

9,7 тис. осіб

❖ Працевлаштовано за період карантину  
(з 12 березня по 31 грудня 2020 року)

21,8  
тис. осіб -44,9%

❖ Розпочато виплату допомоги з безробіття  
(з 12 березня по 31 грудня 2020 року)

43,9  
тис. осіб +106,6%

❖ Зареєстровано вакансій у період карантину  
(з 12 березня по 31 грудня 2020 року)

27,8  
тис. -46,5%

## Надання допомоги по частковому безробіттю на період карантину відповідно до статті 47<sup>1</sup> ЗУ «Про зайнятість населення»

*з 28 квітня по 31 грудня 2020 року (з початку дії постанови КМУ №306)*

Кількість поданих пакетів документів за допомогою по частковому безробіттю

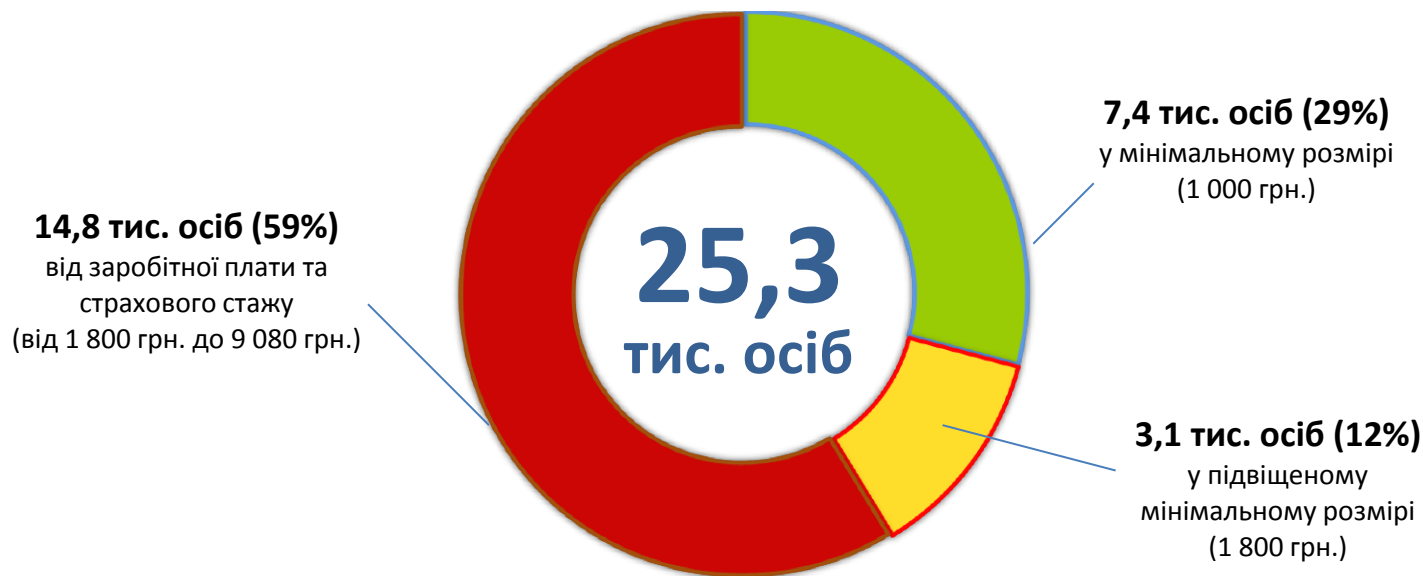
19 496

Кількість працівників, щодо яких прийнято рішення про надання допомоги по частковому безробіттю, осіб

40 591

Сума коштів, на яку станом на 01.01.21 р. профінансовано Львівську обласну службу зайнятості для виплати допомоги з часткового безробіття в період карантину, тис. грн.

375 348,7



Чисельність безробітних, котрі отримували допомогу, тис. осіб

