



ПОПИТ ТА ПРОПОЗИЦІЯ НА ЗАРЕЄСТРОВАНОМУ РИНКУ ПРАЦІ ЛЬВІВСЬКОЇ ОБЛАСТІ У СІЧНІ 2021 РОКУ

www.lviv.dcz.gov.ua

У січні 2021 року роботодавці поінформували центри зайнятості про наявність **6,2 тис. вакансій**, що на 48% менше, ніж у січні 2020 року.

Структура вакансій за видами економічної діяльності була наступною: 26% вакансій пропонувалося на підприємствах переробної промисловості; 16% — в державному управлінні й обороні; 11% — в оптовій та роздрібній торгівлі.

У професійному розрізі, найбільше вакансій пропонувалося для працевлаштування: кваліфікованих робітників з інструментом (30%); працівників торгівлі й послуг (15%); робітників з обслуговування, експлуатації устаткування та машин (13%); професіоналів (12%).

Станом на 1 лютого 2021 року кількість актуальних вакансій, заявлених роботодавцями до обласної служби зайнятості, становила **3,6 тис. одиниць**, що на 37% менше, ніж на відповідну дату минулого року.

За видами економічної діяльності, більшість вакансій налічується на підприємствах переробної промисловості (29%), в державному управлінні, обороні, обов'язковому соціальному страхуванні (14%), у сфері торгівлі (11%), в сфері постачання електроенергії (9%), на транспорті (7%).

За професійними групами: найбільший попит роботодавців спостерігався на :

- кваліфікованих робітників з інструментом — 36% всіх поданих вакансій (швачка, слюсар з експлуатації та ремонту підземних газопроводів, монтер кабельного виробництва, електромонтер з експлуатації та обслуговування електроустаткування, монтер колії, електрогазозварник, слюсар-сантехнік);
- працівників сфери торгівлі та послуг — 16% (поліцейський, продавець, кухар, офіціант, молодша медична сестра);
- робітників з обслуговування, експлуатації устаткування та машин — 15% (водій, оператор автоматичних та напівавтоматичних верстатів та установок, водій тролейбуса, тракторист, токар);
- професіоналів — 12% (інспектор, спеціаліст державної служби, рекламіст, вчитель, соціальний працівник);
- фахівців — 7% (бухгалтер, фахівець, сестра медична (брат медичний), електрик дільниці, електромеханік електрозв'язку);
- некваліфікованих працівників — 6% (двірник, підсобний працівник, прибиральник службових приміщень).



У січні 2021 року послугами обласної служби зайнятості скористалися **32,4 тис. безробітних громадян**, що на 83% більше, ніж у січні 2020 року.

За видами економічної діяльності, серед безробітних, які мали професійний досвід, 24% раніше працювали в оптовій та роздрібній торгівлі; 18% — на підприємствах переробної промисловості; 13% — у державному управлінні й обороні; соціальному страхуванні.

За професійними групами, серед зареєстрованих безробітних переважають працівники сфери торгівлі та послуг (21%); керівники, менеджери (16%); робітники з обслуговування, експлуатації устаткування та фахівці (по 12% відповідно).

Станом на 1 лютого 2021 року послуги обласної служби зайнятості отримували **29 тис. зареєстрованих безробітних**, що на 90% більше, ніж на відповідну дату минулого року.

За статтю: у загальній кількості зареєстрованих безробітних чоловіки становили 11,5 тис. осіб (або 40%), жінки — 17,5 тис. осіб (або 60%).

За віковими групами: 35% зареєстрованих безробітних були у віці до 35 років; 27% — у віці від 35 до 44 років; 23% — у віці від 45 до 55 років; 15% — понад 55.

За освітою: 57% зареєстрованих безробітних мали вищу освіту, 33% — професійно-технічну, 10% — загальну середню освіту.

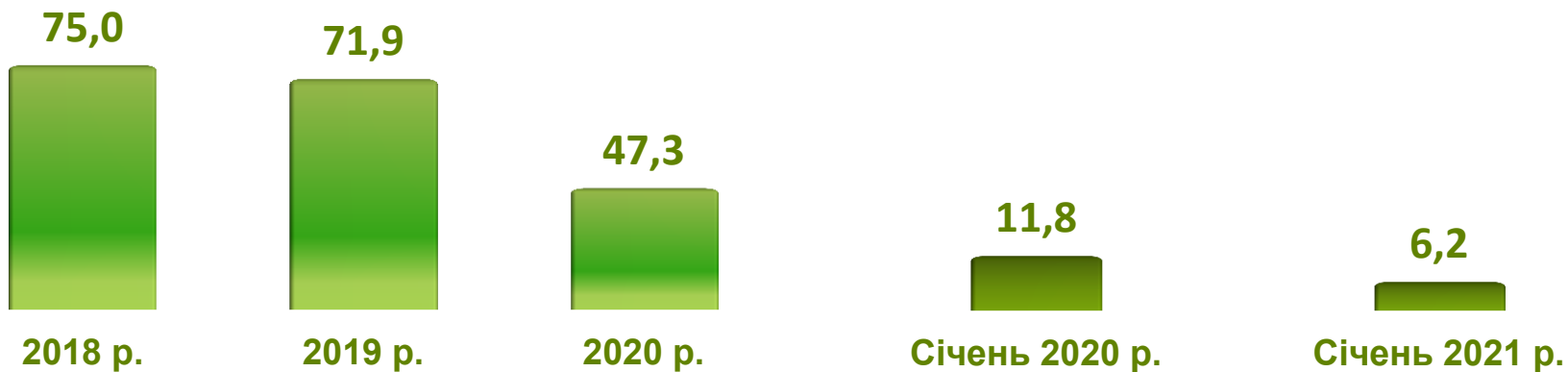
Суттєвим залишається дисбаланс між попитом та пропозицією робочої сили. **Станом на 1 лютого 2021 року**, в середньому в області, **на одне вільне робоче місце претендувало 8 безробітних** (на 1 лютого 2020 року — 3 особи).

Найбільша невідповідність попиту на робочу силу та її пропозиції у професійно-кваліфікаційному розрізі спостерігалася серед службовців та керівників (на 1 вакансію претендувало 25 осіб), кваліфікованих робітників сільського господарства (20 осіб), технічних службовців (19 осіб).

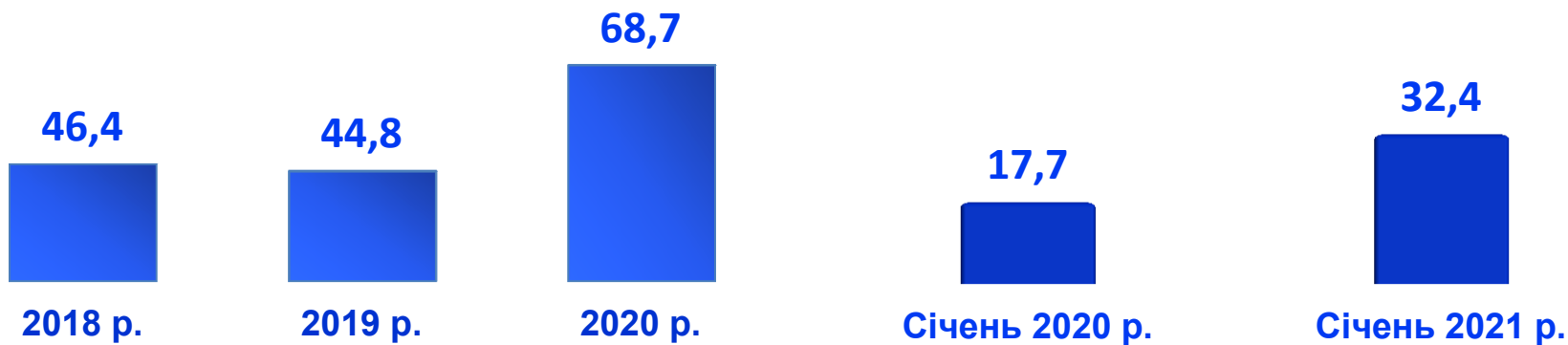
Найбільших труднощів з працевлаштуванням зазнають представники таких професій: продавець (для 2,6 тис. безробітних є 0,2 тис. вакансій), водій (для 0,8 тис. безробітних є 0,2 тис. вакансій), кухар (для 0,7 тис. безробітних є 0,1 тис. вакансій), керівник підприємства (для 0,7 тис. безробітних — жодної вакансії).

Нестача кадрів спостерігалася на: швачок, поліцейських, слюсарів з експлуатації та ремонту підземних газопроводів, інспекторів, операторів автоматичних та напіваавтоматичних ліній верстатів та установок, слюсарів з ремонту устаткування котельних та пилопідготовчих цехів, електромонтерів з експлуатації розподільних мереж, електромеханік з ліфтів.

Кількість вакансій, тис. одиниць



Чисельність безробітних, тис. осіб



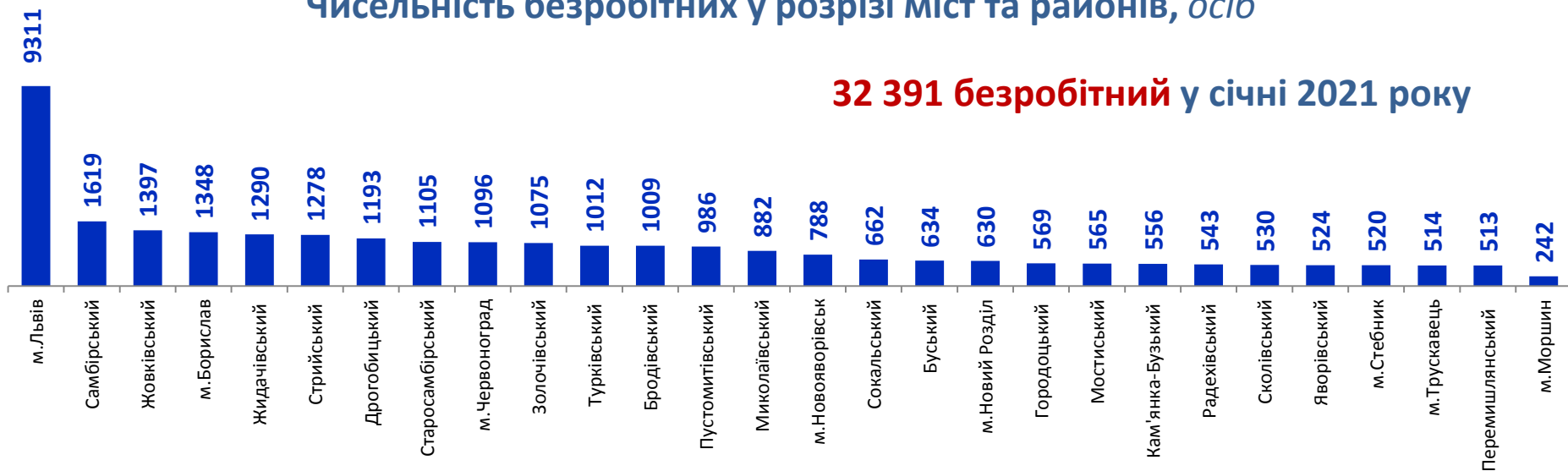
Кількість вакансій у розрізі міст та районів, одиниць

6 150 вакансій у січні 2021 року

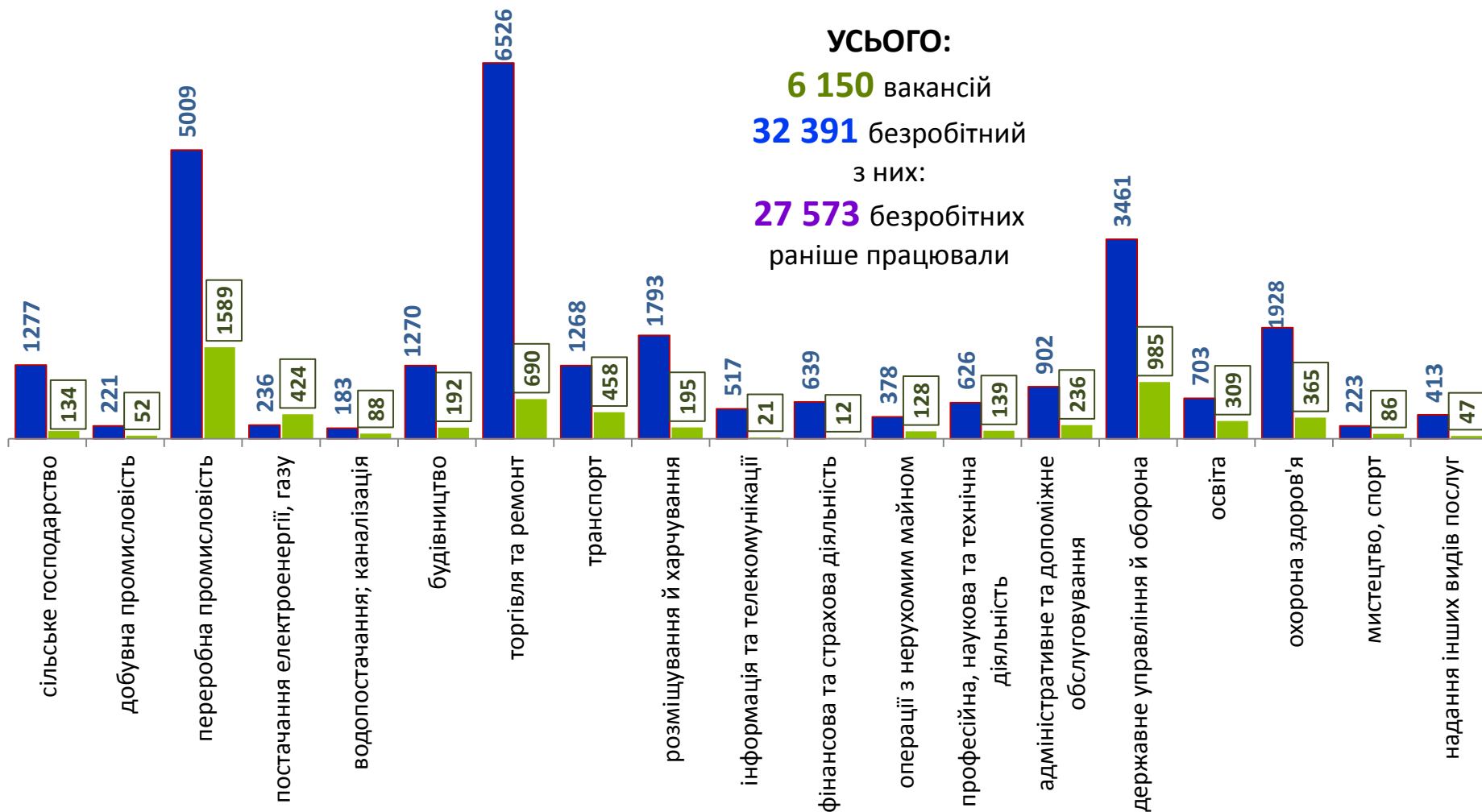


Чисельність безробітних у розрізі міст та районів, осіб

32 391 безробітний у січні 2021 року



Кількість вакансій та чисельність безробітних (за видами економічної діяльності)



■ чисельність безробітних, осіб

■ кількість вакансій, одиниць

Чисельність безробітних за статтю

(за статтю та видами економічної діяльності підприємств, на яких вони раніше працювали)



12 811 чоловіків

з них:

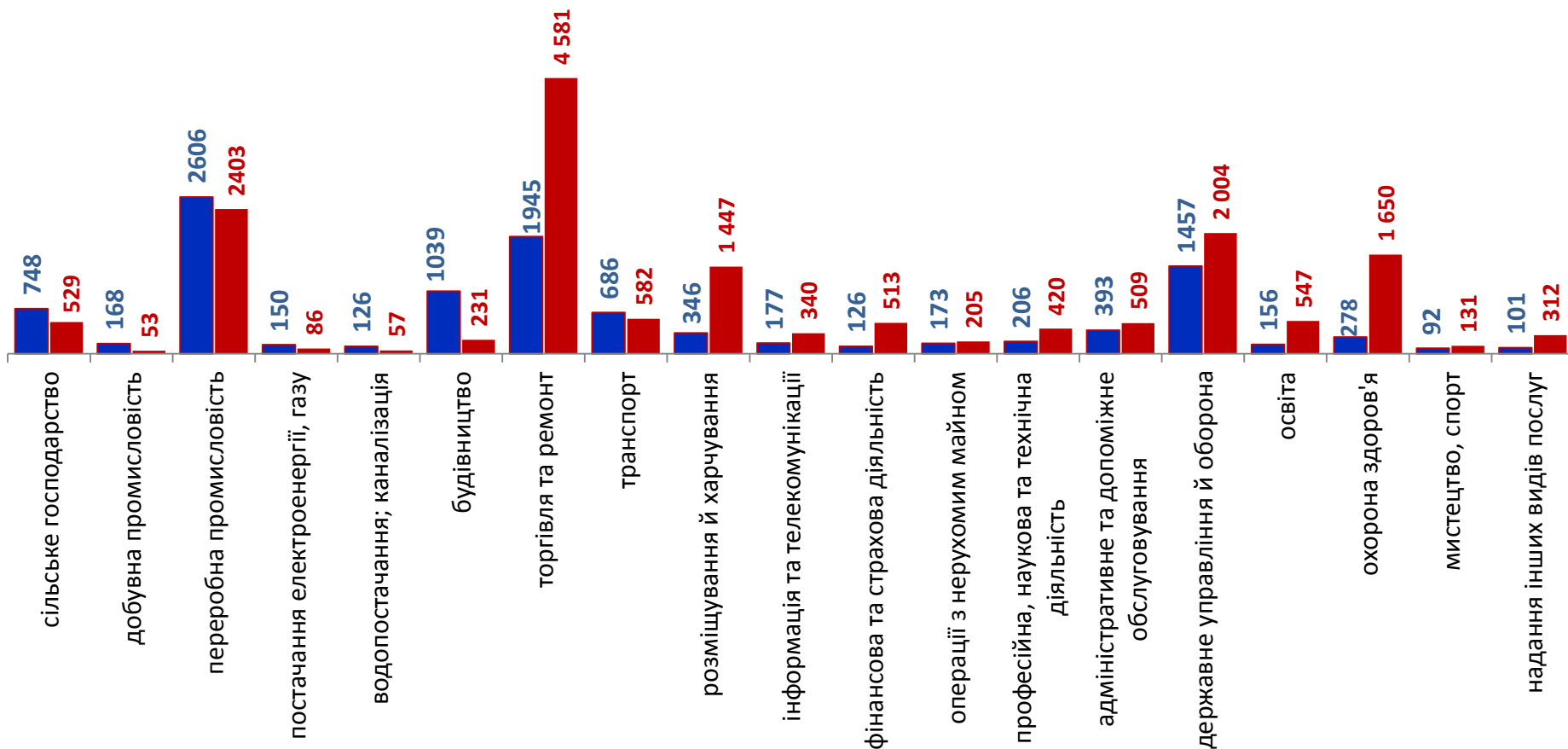
10 973 чоловіків
раніше працювали



19 580 жінок

з них:

16 600 жінок
раніше працювали



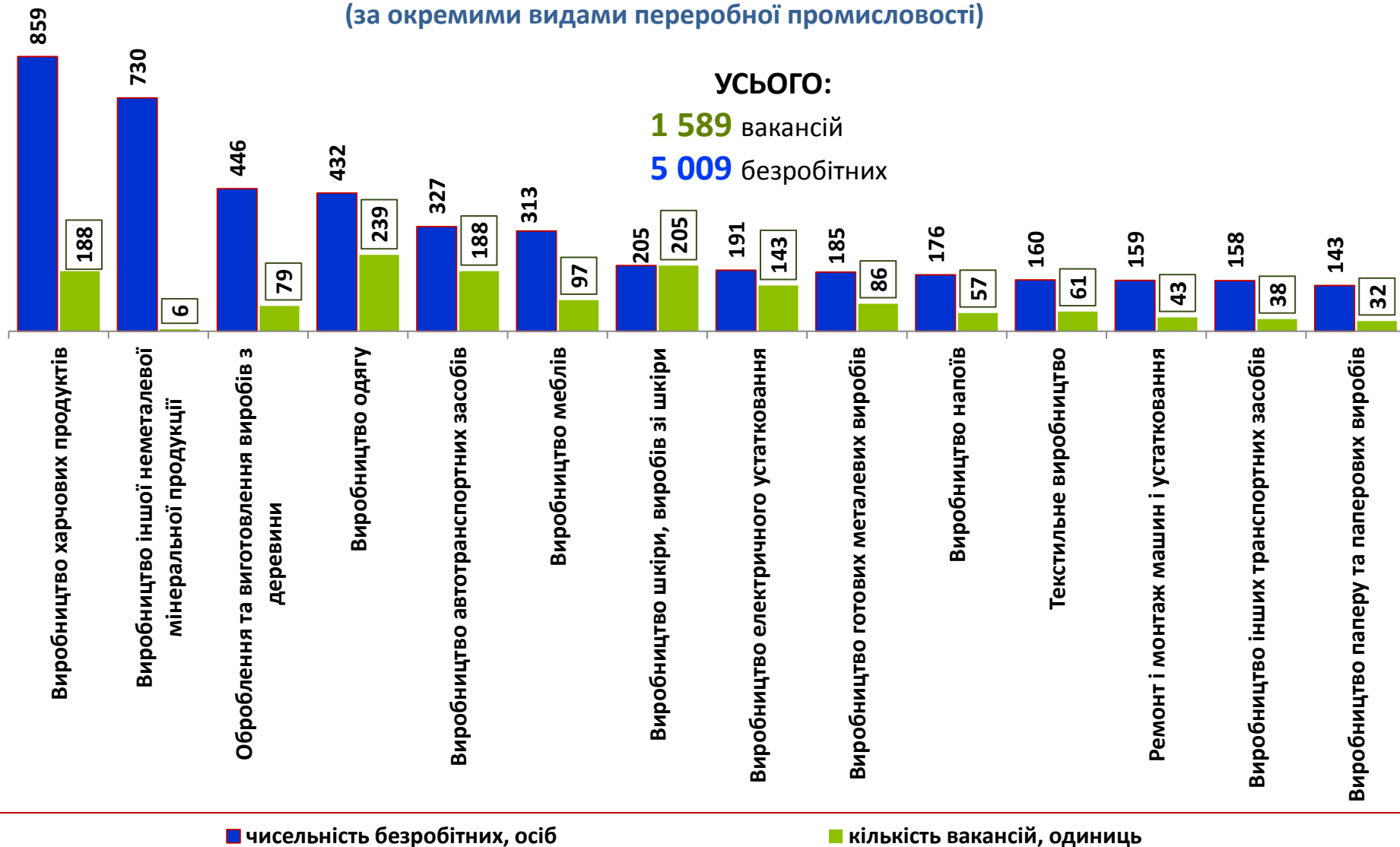
Структура вакансій, % (за видами економічної діяльності)



Структура безробітних, % (за видами економічної діяльності підприємств, на яких вони раніше працювали)

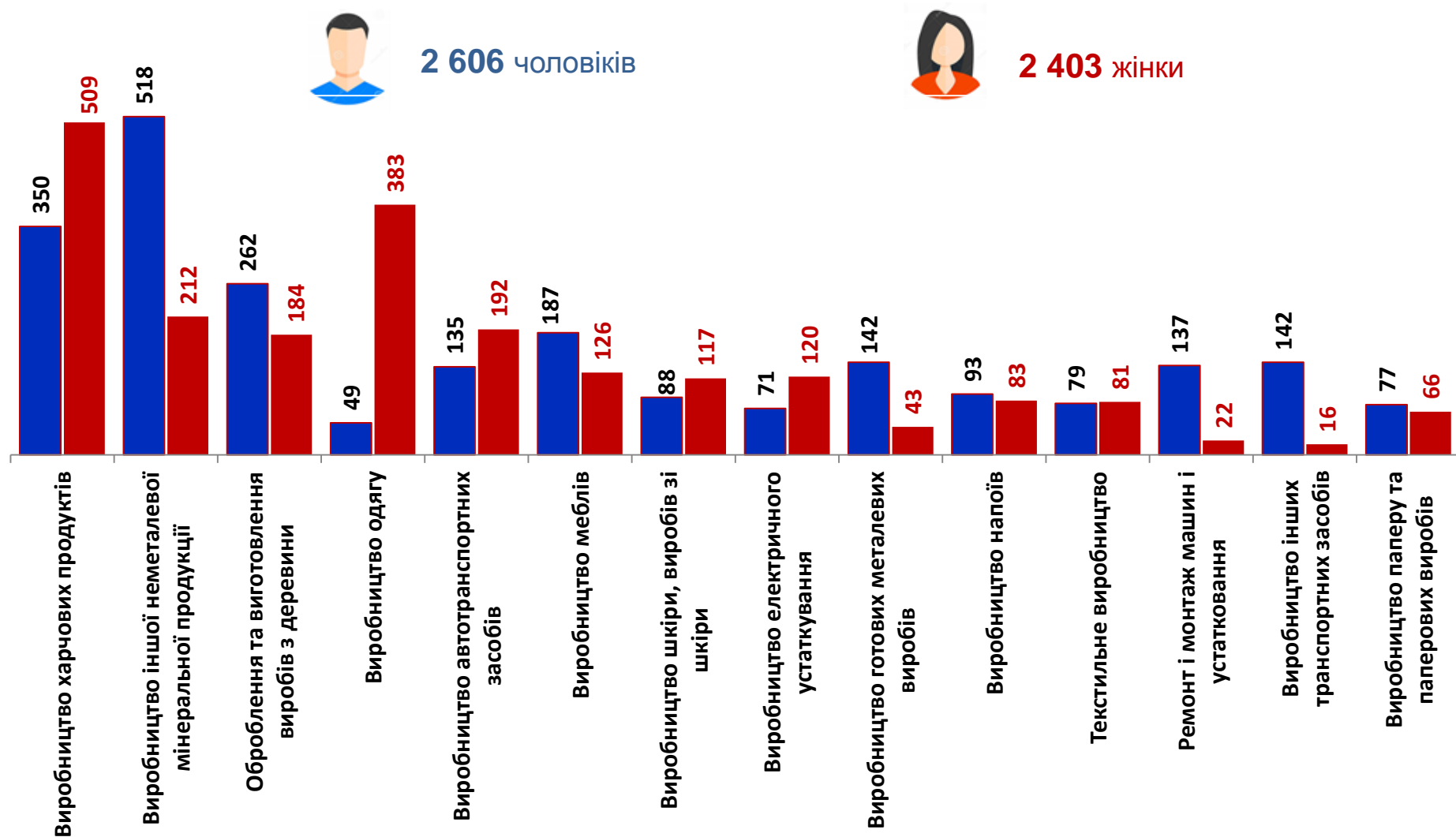


Кількість вакансій та чисельність безробітних (за окремими видами переробної промисловості)

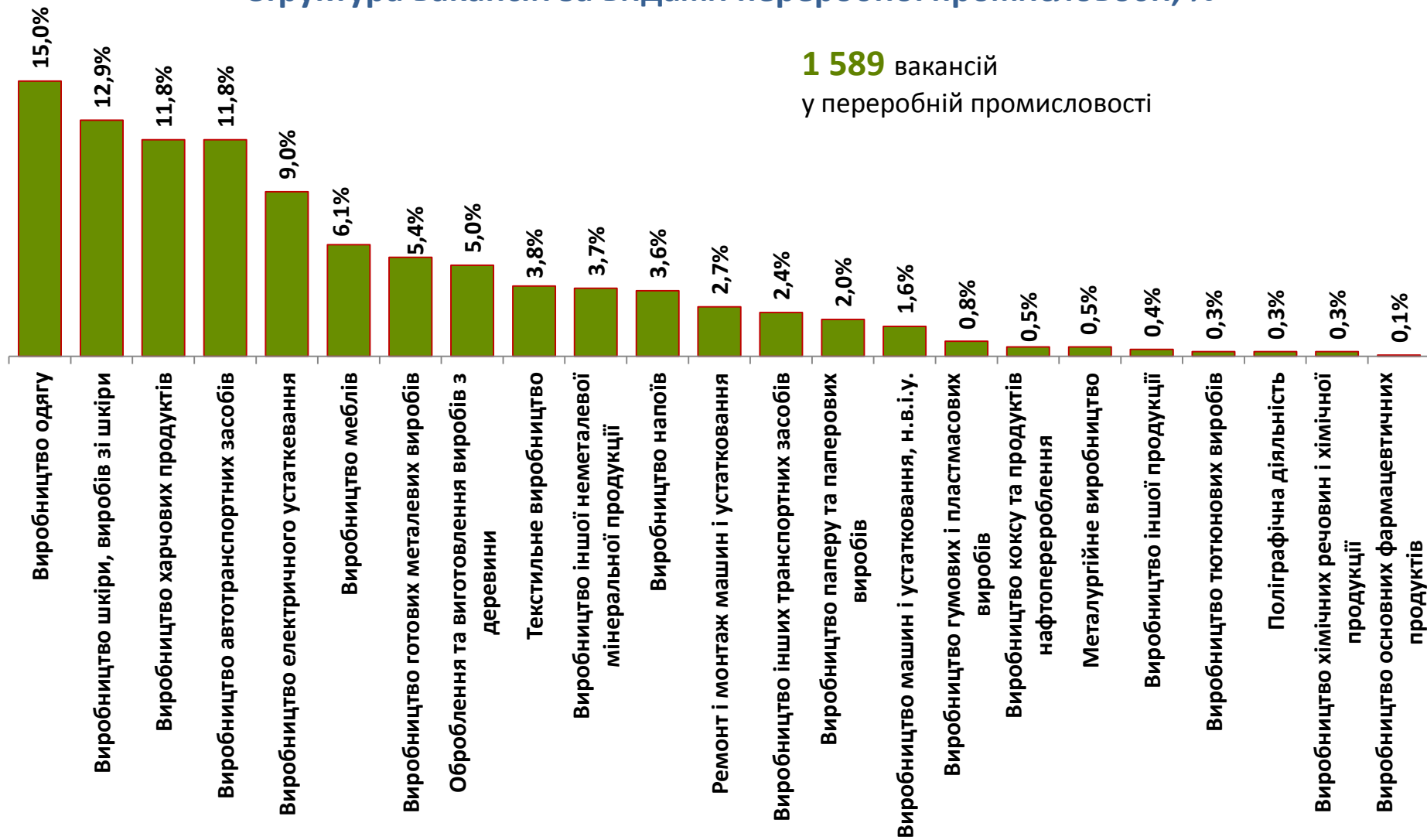


Чисельність безробітних за статтю

(за статтю та окремими видами переробної промисловості підприємств,
на яких вони раніше працювали)

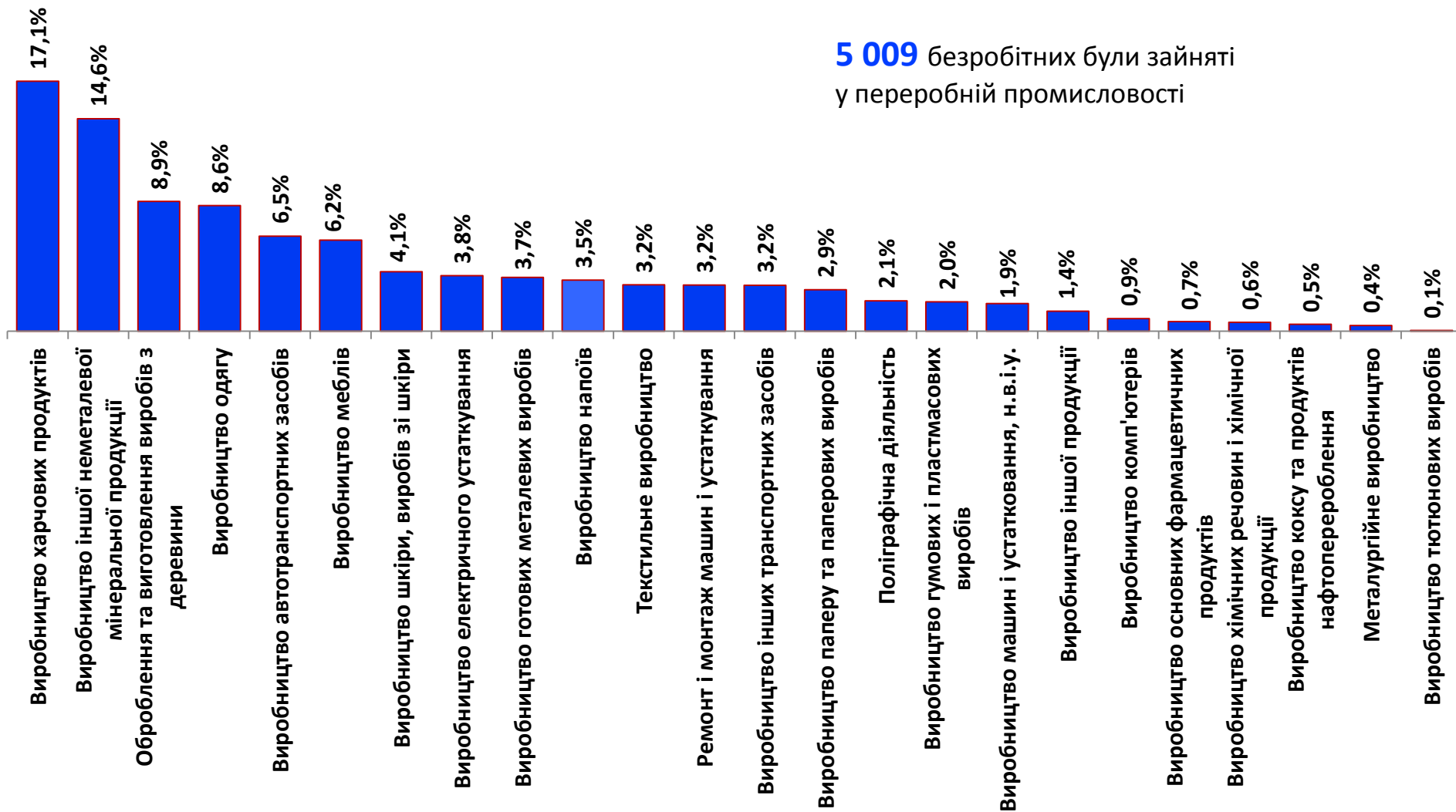


Структура вакансій за видами переробної промисловості, %

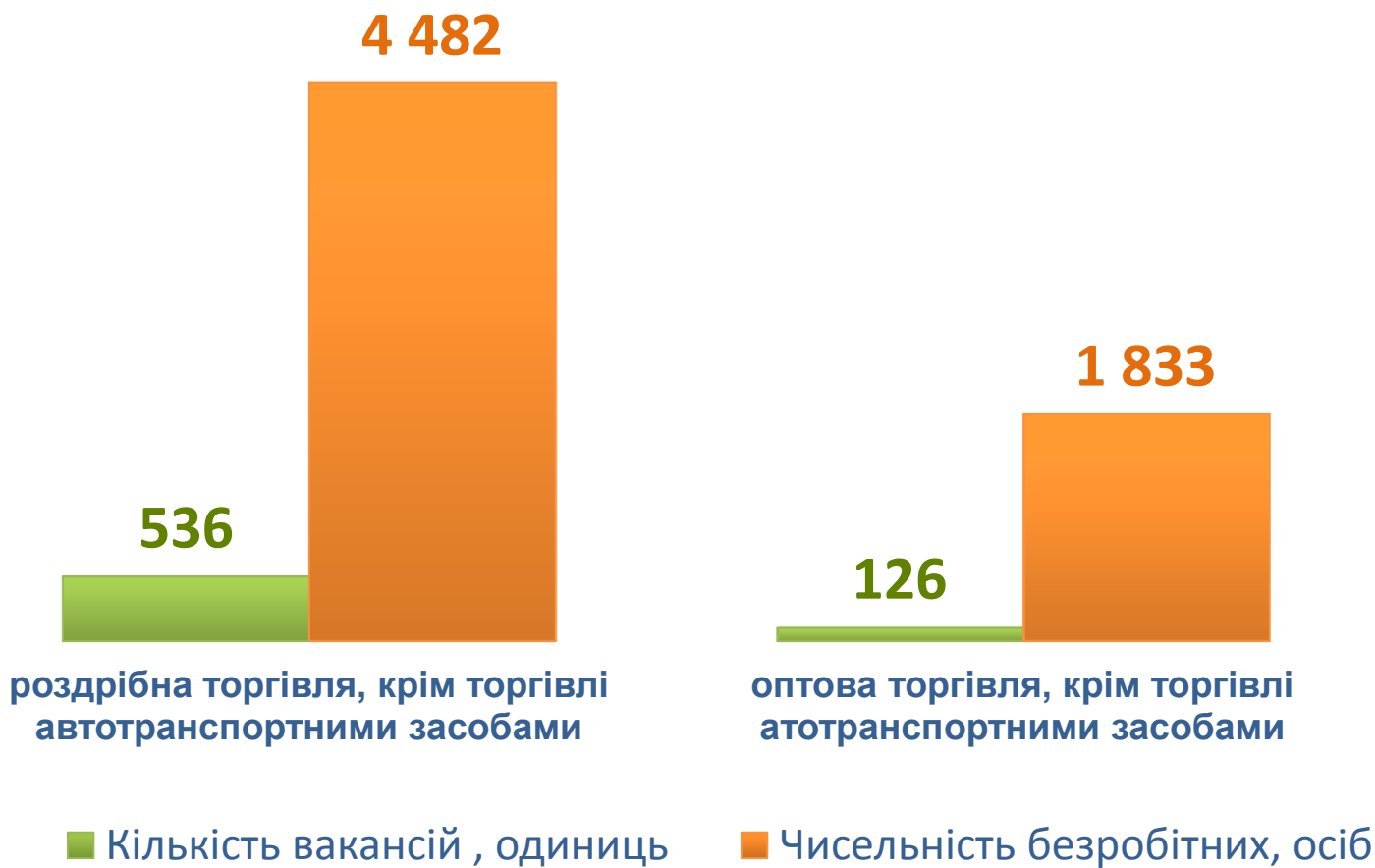


Структура безробітних за видами переробної промисловості, %

5 009 безробітних були зайняті
у переробній промисловості



Кількість вакансій та чисельність безробітних за видами оптової та роздрібної торгівлі



Кількість вакансій та чисельність безробітних у сфері тимчасового розміщування й організації харчування



Кількість вакансій та чисельність безробітних у сфері транспорту

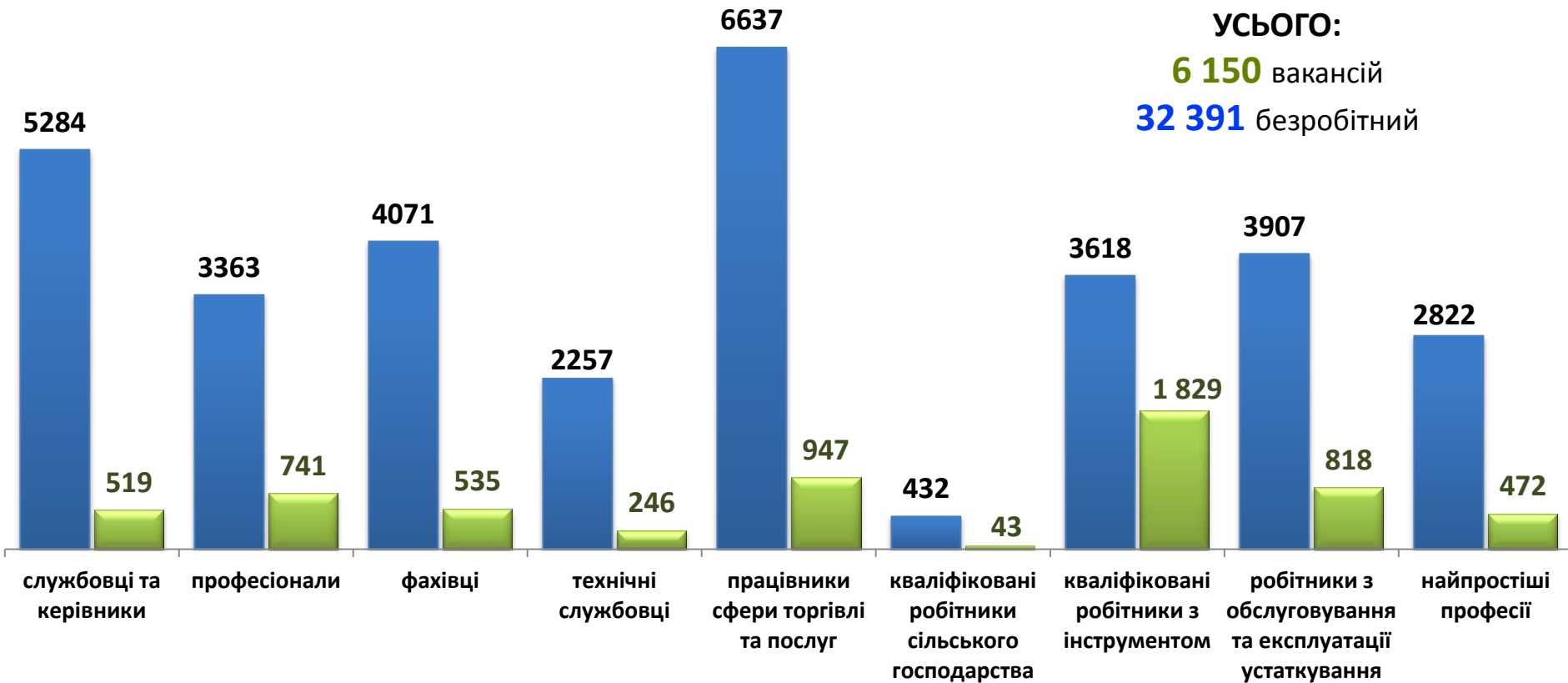


Кількість вакансій та кількість безробітних (за професійними групами)

УСЬОГО:

6 150 вакансій

32 391 безробітний



■ чисельність безробітних, осіб

■ кількість вакансій, одиниць

Чисельність безробітних за статтю

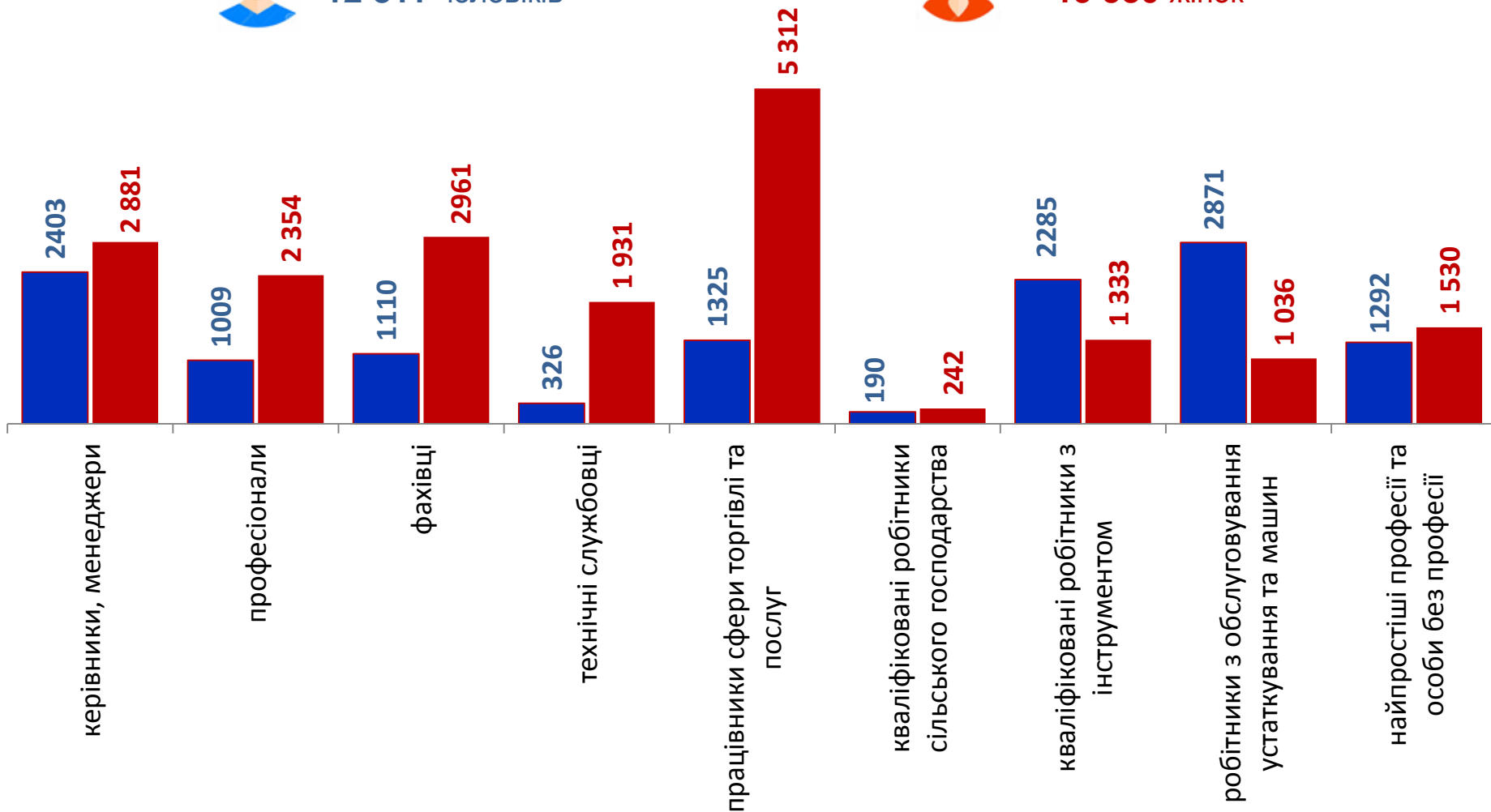
(за статтю та видами економічної діяльності підприємств, на яких вони раніше працювали)



12 811 чоловіків



19 580 жінок



Структура вакансій, % (за професійними групами)

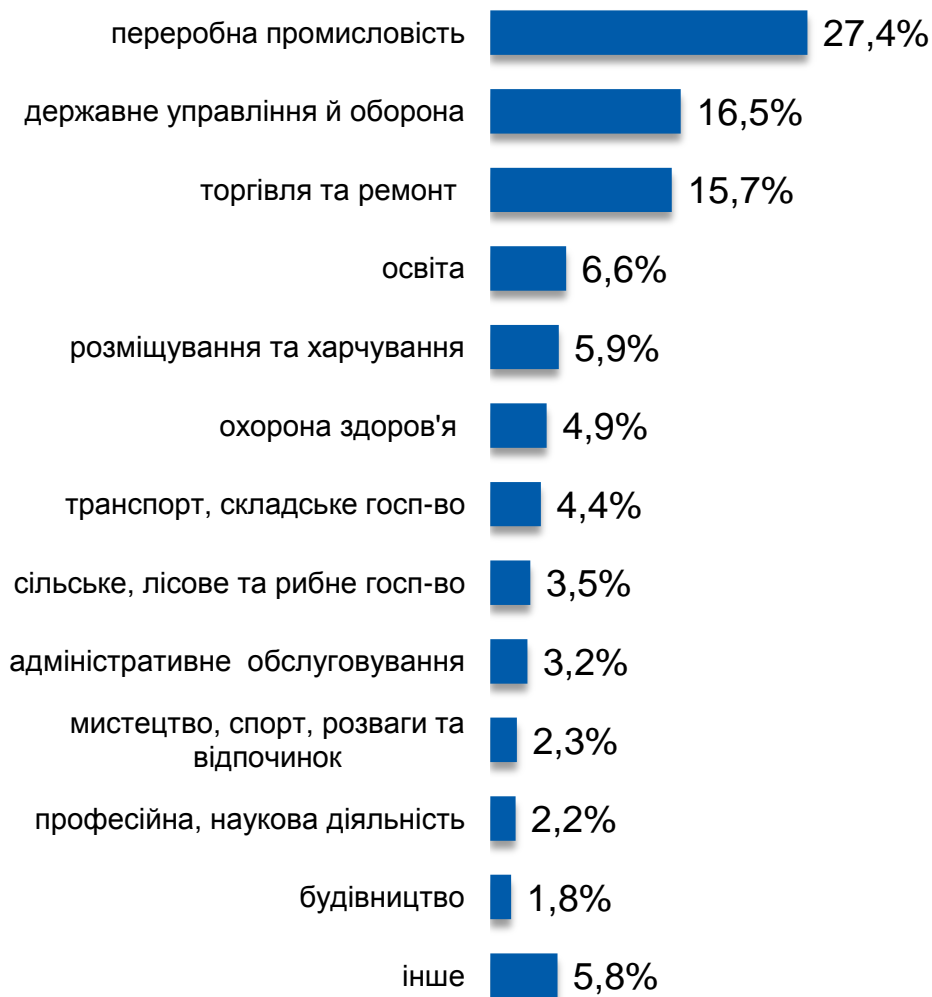


Структура безробітних, % (за професійними групами)



Структура працевлаштованих безробітних, %

За видами економічної діяльності



За професійними групами



Структура працевлаштованих безробітних, %

(за статтю та видами економічної діяльності)



— чоловіки



— жінки



Структура працевлаштованих безробітних, %

(за статтю та професійними групами)



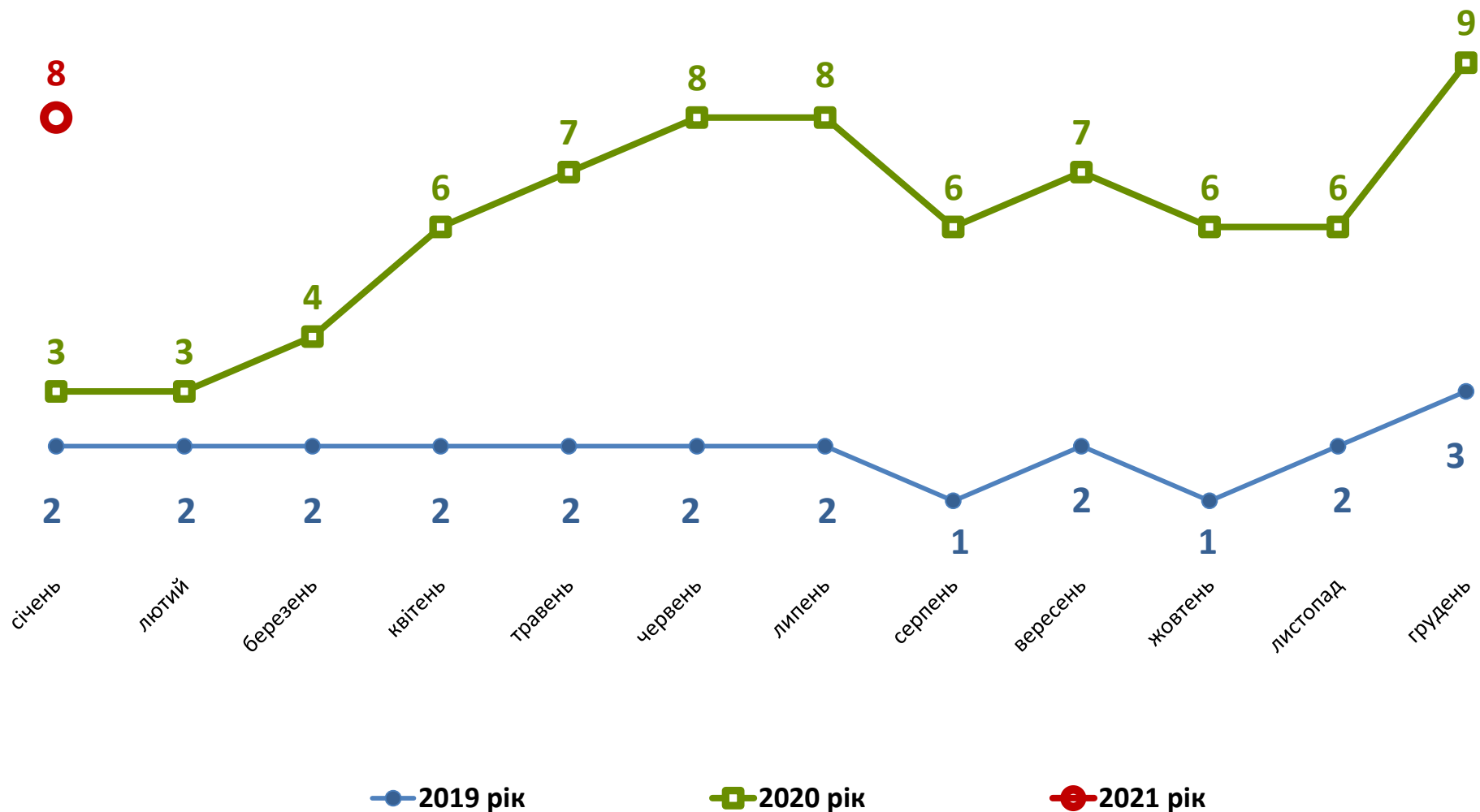
— чоловіки



— жінки

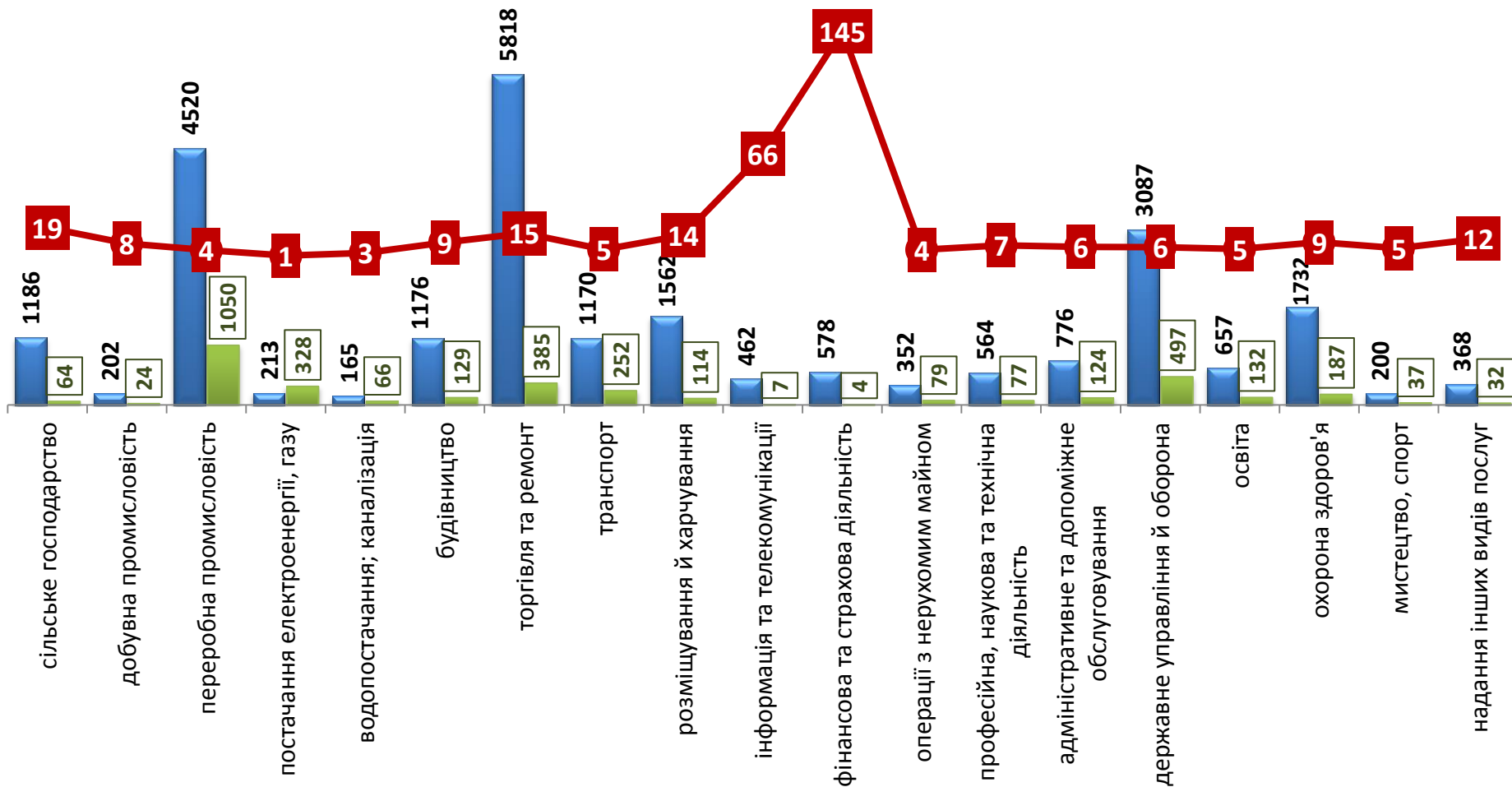


Кількість претендентів на 1 вакансію, станом на кінець місяця, осіб



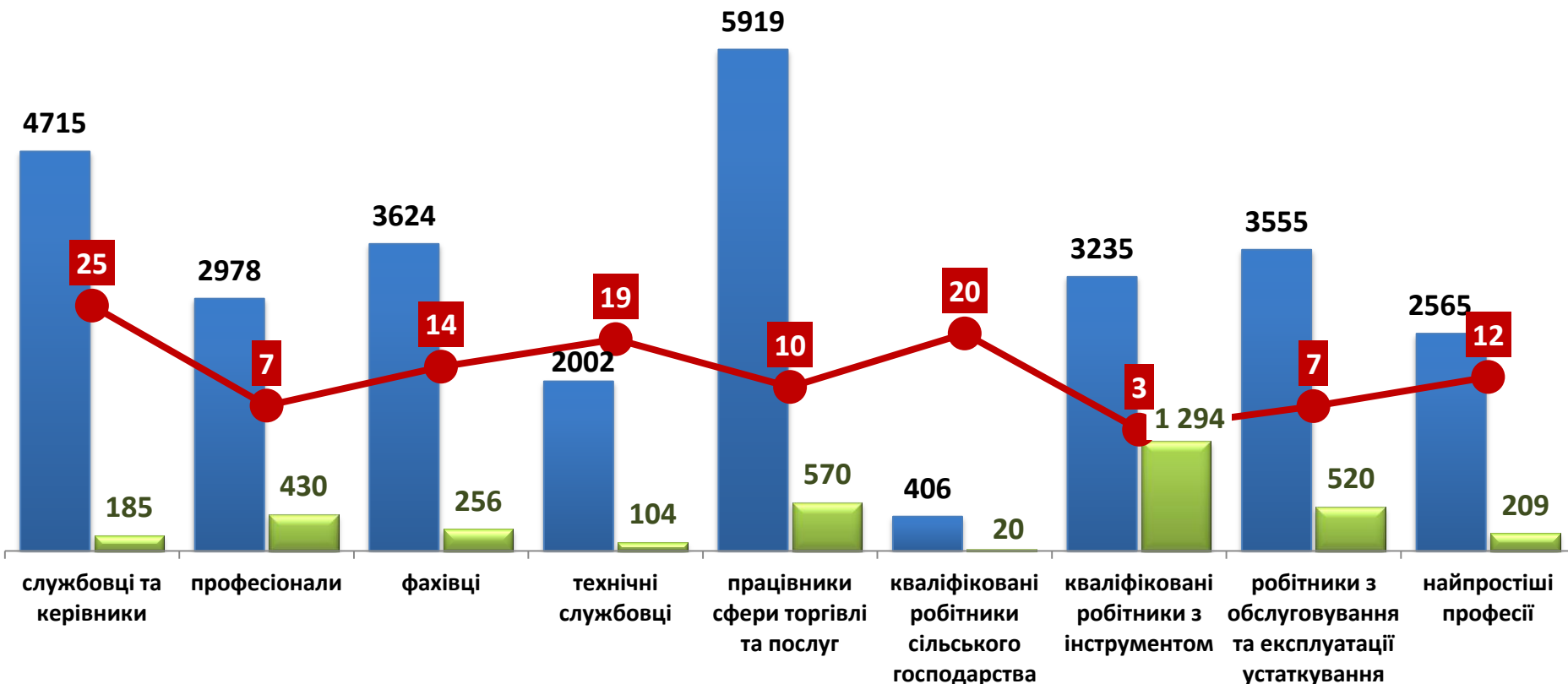
Кількість зареєстрованих безробітних, кількість вакансій
та кількість претендентів на 1 вакансію, станом на 1 лютого 2021 року

(за видами економічної діяльності)



■ чисельність безробітних, осіб ■ кількість вакансій, одиниць ● навантаження на 1 вакансію, осіб

Кількість зареєстрованих безробітних, кількість вакансій
та кількість претендентів на 1 вакансію, станом на 1 лютого 2021 року
(за професійними групами)



■ чисельність безробітних, осіб

■ кількість вакансій, одиниць

● навантаження на 1 вакансію, осіб

ПРОФЕСІЇ, ЗА ЯКИМИ КІЛЬКІСТЬ ВАКАНСІЙ Є НАЙБІЛЬШОЮ станом на 1 лютого 2021 року (ТОП-20)

Назва професії	
швачка	продавець-консультант
поліцейський (за спеціалізаціями)	бухгалтер
водій автотранспортних засобів	касир торговельного залу
оператор автоматичних та напіваавто-матичних ліній верстатів та установок	електромонтер з ремонту та обслуговування електроустаткування
інспектор	фахівець
слюсар з експлуатації та ремонту підземних газопроводів	спеціаліст державної служби (місцевого самоврядування)
продавець продовольчих товарів	підсобний робітник
монтер кабельного виробництва	продавець непродовольчих товарів
кухар	монтер колії
двірник	електрогазозварник

ПРОФЕСІЇ, ЗА ЯКИМИ ЧИСЕЛЬНІСТЬ БЕЗРОБІТНИХ Є НАЙБІЛЬШОЮ станом на 1 лютого 2021 року (ТОП-20)

Назва професії	
продавець продовольчих товарів	сестра медична (брат медичний)
продавець-консультант	помічник члена комісії
продавець непродовольчих товарів	касир торговельного залу
водій автотранспортних засобів	адміністратор
кухар	прибиральник службових приміщень
директор (начальник, інший керівник) підприємства	молодша медична сестра (молодший медичний брат) (санітарка, санітарка- прибиральниця, санітарка-буфетниця, санітар, ванітар-прибиральник, санітар-буфетник та ін.)
бухгалтер	касир торговельного залу
підсобний робітник	швачка
менеджер (управитель) із збуту	бармен
охоронник	спеціаліст державної служби (місцевого самоврядування)

Професії, за якими чисельність безробітних за статтю є найбільшою станом на 1 лютого 2021 року



ТОП - 10



Чоловіки

- ✓ водій автотранспортних засобів
- ✓ охоронник
- ✓ підсобний робітник
- ✓ директор (начальник, інший керівник) підприємства
- ✓ вантажник
- ✓ менеджер (управитель) із збуту
- ✓ сторож
- ✓ військовослужбовець
- ✓ дорожній робітник
- ✓ оператор заправних станцій

Жінки

- ✓ продавець продовольчих товарів
- ✓ продавець-консультант
- ✓ продавець непродовольчих товарів
- ✓ кухар
- ✓ бухгалтер
- ✓ сестра медична (брат медичний)
- ✓ директор (начальник, інший керівник) підприємства
- ✓ прибиральник службових приміщень
- ✓ адміністратор
- ✓ молодша медична сестра (молодший медичний брат) (санітарка, санітарка-прибиральниця, санітарка-буфетниця, ін.)

**Професії, за якими спостерігався найбільший
дефіцит вакансій серед усіх професій
(за Класифікатором професій), у січні 2021 року**

- ✓ продавець
- ✓ кухар
- ✓ водій автотранспортних засобів
- ✓ бухгалтер
- ✓ менеджер (управитель) зі збуту
- ✓ підсобний робітник
- ✓ сестра медична (брат медичний)
- ✓ адміністратор
- ✓ охоронник
- ✓ прибиральник службових приміщень
- ✓ молодша медична сестра (молодший медичний брат)
- ✓ офіціант
- ✓ спеціаліст державної служби (місцевого самоврядування)
- ✓ касир торговельного залу
- ✓ фахівець
- ✓ вантажник
- ✓ соціальний робітник
- ✓ сторож
- ✓ вчитель закладу загальної середньої освіти
- ✓ монтер кабельного виробництва

**Професії, за якими спостерігався найбільший
дефіцит кадрів серед усіх професій
(за Класифікатором професій), у січні 2021 року**

- ✓ поліцейський (за спеціалізаціями)
- ✓ швачка
- ✓ слюсар з експлуатації та ремонту підземних газопроводів
- ✓ інспектор
- ✓ двірник
- ✓ староста
- ✓ оператор автоматичних та напіваавтоматичних ліній верстатів та установок
- ✓ електромеханік з ліфтів
- ✓ електромонтер з експлуатації розподільних мереж
- ✓ водій трамвая
- ✓ сортувальник виробів, напівфабрикатів та матеріалів
- ✓ слюсар з ремонту устаткування котельних та пилопідготовчих цехів
- ✓ монтер колії