



**СИТУАЦІЯ НА РИНКУ ПРАЦІ ЛЬВІВСЬКОЇ
ОБЛАСТІ ТА ДІЯЛЬНІСТЬ ЛЬВІВСЬКОЇ
ОБЛАСНОЇ СЛУЖБИ ЗАЙНЯТОСТІ
у січні 2022 року**

www.lviv.dcz.gov.ua



Щодо зайнятості населення. За даними Державної служби статистики України, чисельність зайнятого населення Львівської області у віці 15-70 років за 9 місяців 2021 року, у порівнянні з відповідним періодом 2020 року, зменшилась на 8,3 тис. осіб та становила 1031,8 тис. осіб. Рівень зайнятості населення у віці 15-70 років зменшився з 56,1% до 55,9% (в Україні — з 56,5 % до 56,0%).

Рівень зайнятості скоротився в усіх регіонах. Найвищий рівень зайнятості спостерігався у м. Києві (61,8%), Харківській (59,9%), Дніпропетровській (58,3%) та Київській (57,2%) областях, найнижчий — у Волинській (48,9%) та Донецькій (49,1%) областях.

Щодо зайнятості у неформальному секторі економіки. Чисельність громадян у віці 15-70 років, зайнятих у неформальному секторі економіки у І півріччі 2021 року, у порівнянні з відповідним періодом 2020 року, зменшилась на 9,1 тис. осіб та становила 96,3 тис. осіб, або 9,4% усіх зайнятих громадян (в Україні — 3 015,4 тис.осіб, або 19,3%).

Щодо обсягів безробіття (за методологією МОП). Чисельність безробітного населення (за методологією МОП) у віці 15-70 років за 9 місяців 2021 року, у порівнянні з відповідним періодом 2020 року, збільшилась на 0,4 тис. осіб та становила 84,5 тис. осіб.

Рівень безробіття населення (за методологією МОП) у віці 15-70 років збільшився з 7,5% до 7,6% робочої сили (в Україні — з 9,3% до 9,7%).

Зростання рівня безробіття відбулося в усіх регіонах. Найнижчий рівень безробіття спостерігався у Харківській області (6,5%), м. Києві та Київській області (по 6,9% відповідно), а найвищий — у Луганській (15,8%), Донецькій (15,1%) та Кіровоградській (13,0%) областях.

Необхідно відмітити, що рівень безробіття в країнах Європейського Союзу зменшився з 7,7% до 6,7%, зокрема серед молоді у віці до 25 років — з 18,0% до 17,0% робочої сили відповідного віку.

Щодо середньооблікової кількості штатних працівників. У Львівській області кількість найманих працівників у грудні 2021 року становила 441,7 тис. осіб та у, порівнянні з відповідним періодом 2020 року, скоротилася на 22,4 тис. осіб.

За видами економічної діяльності в структурі кількості штатних працівників, у порівнянні з груднем 2020 року, помітно збільшилась частка працівників промисловості та зменшилась частка працівників освіти. Найбільше штатних працівників зосереджено в промисловості (26%), працює в освіті (17%), зайняті у сфері торгівлі та ремонту (13%) та у сфері охорони здоров'я (11%).



У більшості видів економічної діяльності відбулося збільшення кількості штатних працівників; найдинамічніше — в торгівлі, в промисловості та у сфері адміністративного обслуговування. Чисельність штатних працівників в промисловості у грудні 2021 року становила 113,3 тис. осіб, що на 2,1 тис. осіб більше, ніж у грудні 2020 року.

Скорочення відбулося в усіх регіонах України (окрім м. Києва); найдинамічніше у Дніпропетровській (на 28,3 тис. осіб), Закарпатській (на 23,6 тис.), Полтавській (на 22,5 тис.) та Львівській (на 22,4 тис. осіб) областях.

Щодо розміру середньої заробітної плати штатних працівників у грудні 2021 року. Середній розмір заробітної плати штатних працівників у Львівській області у грудні 2021 року, відносно грудня 2020 року, збільшився на 21,9% та становив 15,3 тис. грн. (в Україні — 17,5 тис. грн.).

При цьому існують суттєві регіональні диспропорції в оплаті праці. Заробітну плату в розмірі більшому за середній по країні отримували лише працівники у м. Києві (26,8 тис. грн.), Миколаївській (18,4 тис. грн.) та Київській, (17,4 тис. грн.) областях.

Найбільш оплачуваними на Львівщині у грудні 2021 року були працівники підприємств та організацій державного управління й оборони, обов'язкового

соціального страхування (25,8 тис.), лісового господарства та лісозаготівлі (25,2 тис.), з виробництва хімічних речовин і хімічної продукції (23,9 тис. грн.), фінансової та страхової діяльності (23,3 тис.), з постачання електроенергії, газу, пари (22,6 тис.), з добування сировини нафти та природного газу (21,3 тис.). Найменший розмір заробітної плати зафіксовано у працівників тимчасового розміщування й організації харчування (8,3 тис. грн.), надання інших видів послуг (9,0 тис. грн.).

Щодо запланованого масового вивільнення працівників. Упродовж січня 2022 року роботодавцями було подано інформацію про заплановане масове вивільнення 0,7 тис. працівників, що на 1,9 тис. осіб менше показника 2020 року. Із загальної кількості попереджених про масове вивільнення працівники сфери охорони здоров'я та надання соцдопомоги становили 25%, сільського господарства — 22%, державного управління та добувної промисловості — по 21% відповідно.

В розрізі регіонів України найбільша кількість попереджених про заплановане масове вивільнення — у Полтавській (1,4 тис. осіб), Житомирській (0,9 тис.), Харківській (0,9 тис.) та Кіровоградській (0,8 тис. осіб) областях.



Щодо надання послуг Львівською обласною службою зайнятості. Послугами Львівської обласної служби зайнятості у січні 2022 року скористалися 17,3 тис. громадян, які шукали роботу, з них 15,7 тис. осіб мали статус зареєстрованого безробітного. З початку року зареєстровано 2,9 тис. безробітних (зменшення на 30%, або 1,2 тис. осіб). Допомогу з безробіття отримували 14,1 тис. осіб; з початку року допомогу призначено 2,9 тис. осіб, що на 25% або 1,0 тис. менше, ніж з початку 2021 року.

За сприянням центрів зайнятості працевлаштовано 1,0 тис. осіб, зокрема 0,9 тис. зареєстрованих безробітних, що на 7% менше, ніж у січні 2021 року.

За видами економічної діяльності, найбільше працевлаштовано на підприємствах переробної промисловості (29%), у сфері торгівлі та послуг (23%), у сферу освіти (9%) і в установах держуправління та обов'язкового соціального страхування (7%). За професійними групами 19% працевлаштованих це робітники з обслуговування, експлуатації, устаткування та машин; 17% — працівники сфери торгівлі та послуг; 14% — представники найпростіших професій, 12% — кваліфіковані робітники з інструментом, по 11% відповідно — фахівці та професіонали.

У січні 2022 року за сприянням обласної служби зайнятості 0,5 тис. безробітних проходили професійне навчання. Зокрема, кількість безробітних, які навчалися у центрах професійно-технічної освіти державної служби зайнятості, становила 0,2 тис. осіб, що на 22% більше, ніж у січні 2021 року. До громадських та інших робіт тимчасового характеру залучено 8 осіб.

Станом на 1 лютого 2022 року послуги обласної служби зайнятості отримували 13,0 тис. осіб, котрі мали статус безробітного, що на 55% менше, ніж на відповідну дату 2021 року. Отримували допомогу з безробіття 11,3 тис. осіб, що на 54% менше, ніж на 1 лютого 2021 року.

За статтю: у загальній кількості зареєстрованих безробітних чоловіки становили 5,2 тис. осіб (або 40%), жінки — 7,9 тис. осіб (або 60%).

За віковими групами: 30% зареєстрованих безробітних були у віці до 35 років; 28% — у віці від 35 до 44 років; 25% — у віці від 45 до 55 років; 17% — понад 55 років.

За освітою: 64% зареєстрованих безробітних мали вищу освіту, 28% — професійно-технічну, 8% — загальну середню освіту.



За видами економічної діяльності: серед зареєстрованих безробітних 20% раніше були зайняті у сфері торгівлі; 19% — у державному управлінні оборони, обов'язковому соціальному страхуванні, 17% — у переробній промисловості; 7% — у сфері охорони здоров'я та надання соціальної допомоги.

За професійними групами, серед безробітних переважають:

- службовці та керівники — 18% (менеджер зі збуту, головний бухгалтер, менеджер (управитель), директор підприємства, військовослужбовець, заступник директора, голова органу місцевого самоврядування, начальник відділу, керуючий магазином, завідувач складу);
- працівники сфери торгівлі та послуг — 16% (продавець, охоронник, кухар, молодша медична сестра (молодший медичний брат (санітарка, санітарка-прибиральниця, санітарка-буфет-ниця, санітар, та ін.), стрілець, соціальний робітник, молодша медична сестра (молодший медичний брат) з догляду за хворими);

- професіонали — 15% (спеціаліст державної служби, вчитель закладу загальної середньої освіти, інженер-землевпорядник, економіст, старший оперуповноважений в особливо важливих справах, бібліотекар, юрисконсульт);
- фахівці — 13% (бухгалтер, сестра медична (брат медичний), вихователь, інспектор з кадрів, помічник члена комісії);
- оператори та складальники машин — 13% (водій, дорожній робітник, виробник морозива, оператор заправних станцій, тракторист);
- кваліфіковані робітники з інструментом — 10% (монтер кабельного виробництва, швачка, слюсар-ремонтник, пекар, контролер якості);
- представники найпростіших професій — 7% (прибиральник службових приміщень, підсобний робітник, сторож, комірник, укладальник-пакувальник, вантажник, кухонний робітник);
- технічні службовці — 7% (адміністратор, касир торговельного залу, листоноша (поштар), касир (на підприємстві, в установі, організації), діловод).



Станом на 1 лютого 2022 року кількість вакансій, заявлених роботодавцями до обласної служби зайнятості, становила 4,5 тис. одиниць, що на 26,6% більше, ніж на 1 лютого 2021 року.

За видами економічної діяльності, більшість вакансій налічується на підприємствах переробної промисловості (24%), у сфері торгівлі (13%), транспорту (12%), в державному управлінні, обороні, обов'язковому соціальному страхуванні (9%) та на підприємствах постачання електроенергії, газу, пари (8%).

У професійному розрізі, найбільше вакансій подано для працевлаштування:

- кваліфікованих робітників з інструментом — 30% (швачка, монтер кабельного виробництва, слюсар-сантехнік, слюсар аварійно-відновлювальних робіт, слюсар-ремонтник, електромонтер з ремонту та обслуговування електроустаткування);
- робітників з обслуговування, експлуатації устаткування та машин — 19% (водій, оператор автоматичних та напівавтоматичних верстатів та установок, виробник морозива, тракторист);

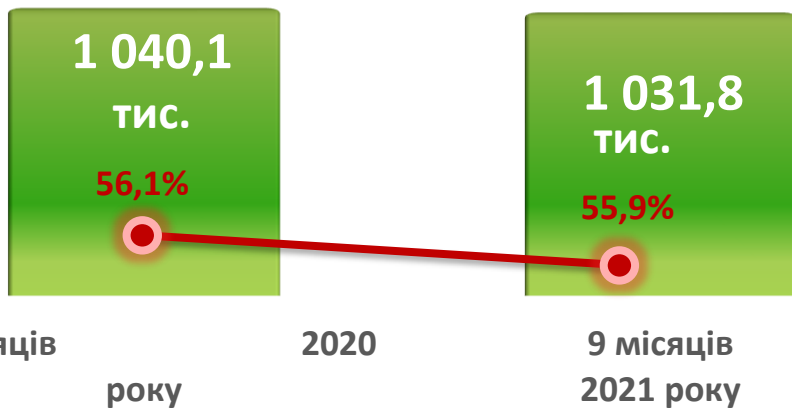
- працівників сфери торгівлі та послуг — 15% (продавець, поліцейський, кухар, охоронник, офіціант);
- професіоналів — 10% (інспектор, спеціаліст державної служби (місцевого самоврядування) бухгалтер (з дипломом магістра);
- некваліфікованих працівників — 9% (двірник, підсобний робітник, вантажник);
- фахівців — 7% (електромеханік дільниці, бухгалтер, агент комерційний);
- керівників та менеджерів — 5% (керівник гуртка, менеджер із збуту, менеджер з постачання);
- технічних службовців — 5% (касир торговельного залу, листоноша (поштар).

Суттєвим залишається дисбаланс між попитом та пропозицією робочої сили. Станом на 1 лютого 2022 року, в середньому в області на 1 вільне робоче місце претендувало 3 безробітних (на 1 лютого 2021 року — 8 осіб). В Україні в середньому цей показник на початок лютого 2022 року становив 7 осіб.

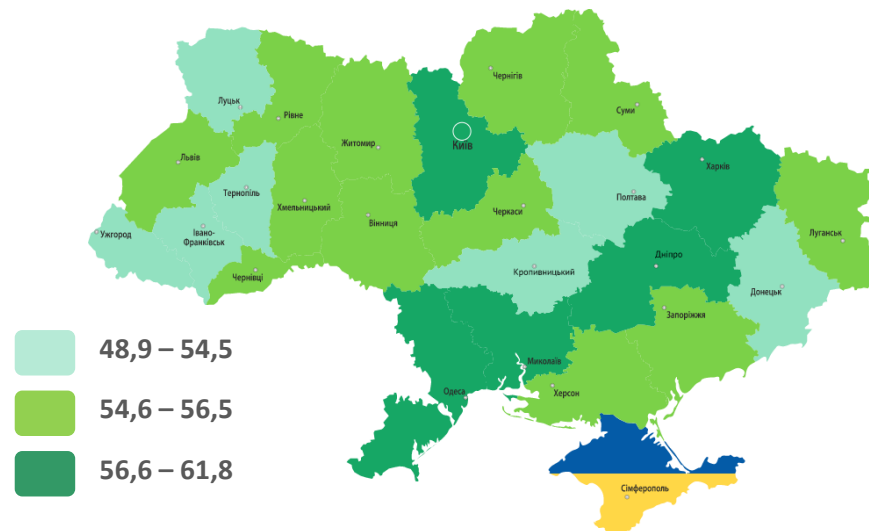
Найбільша невідповідність попиту на робочу силу та її пропозиції у професійно-кваліфікаційному розрізі спостерігалася серед службовців та керівників (на 1 вакансію претендувало 11 осіб).

ЗАЙНЯТІСТЬ НАСЕЛЕННЯ

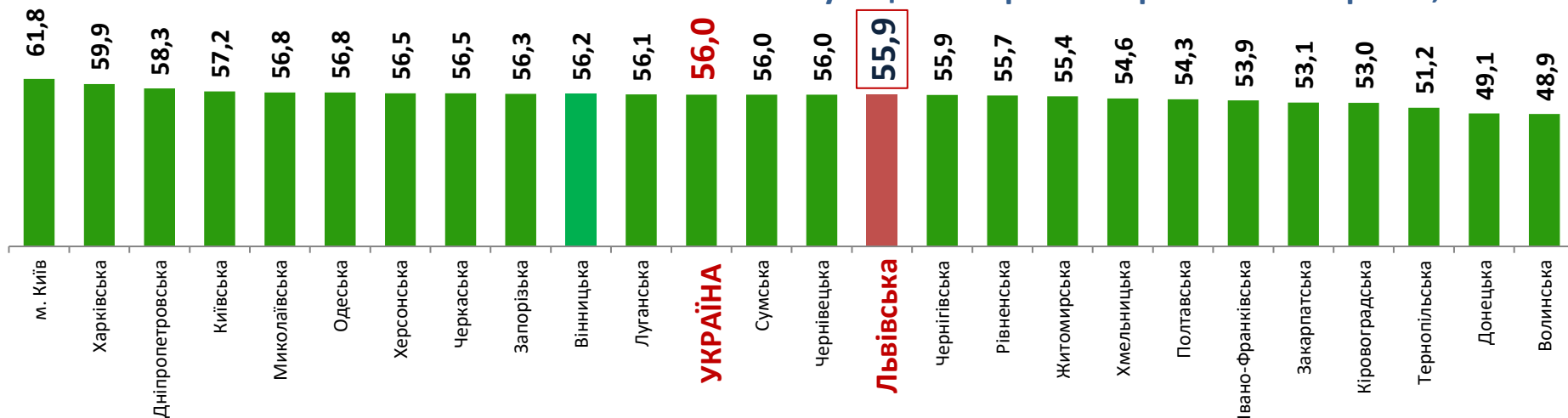
Зайняте населення
у віці 15-70 років (чисельність та рівень)



Рівень зайнятості, %

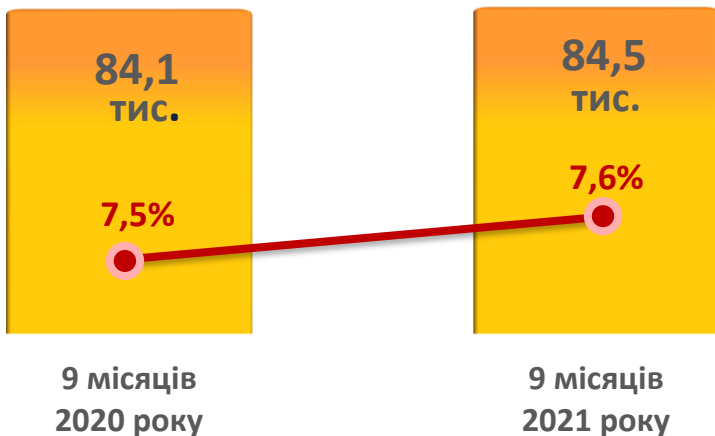


Рівень зайнятості населення у віці 15-70 років за регіонами України, відсотки

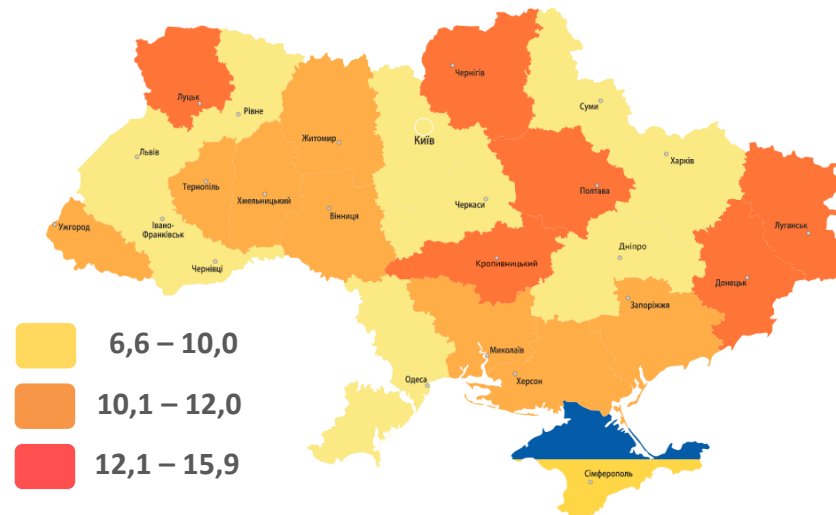


БЕЗРОБІТТЯ НАСЕЛЕННЯ

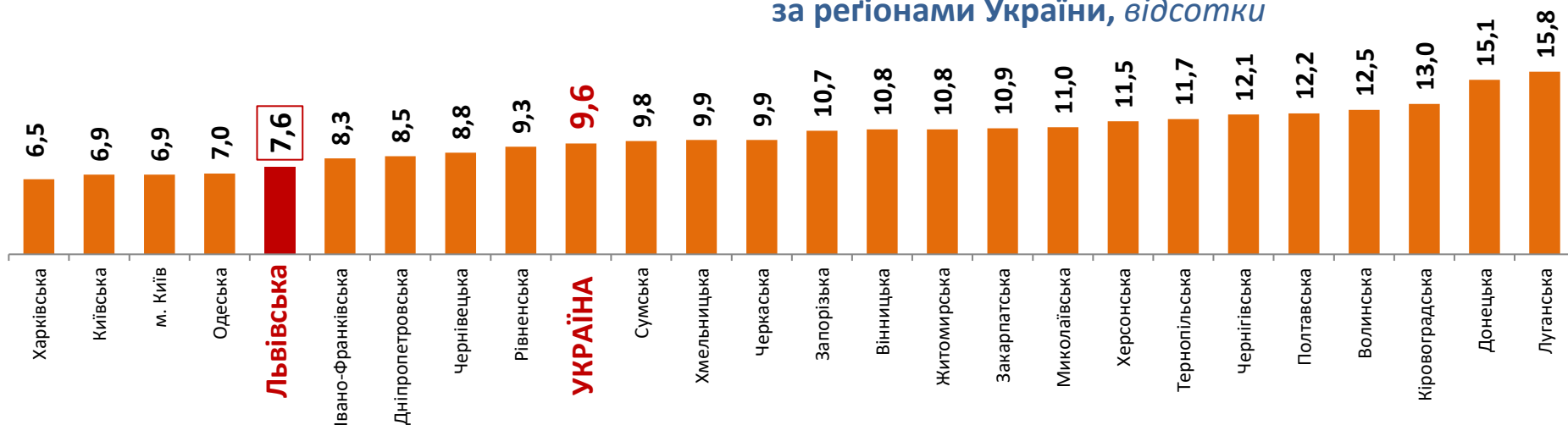
Безробітне населення у віці 15-70 років
(чисельність та рівень за МОП)



Рівень безробіття, %



Рівень безробіття (за методологією МОП) населення у віці 15-70 років
за регіонами України, відсотки



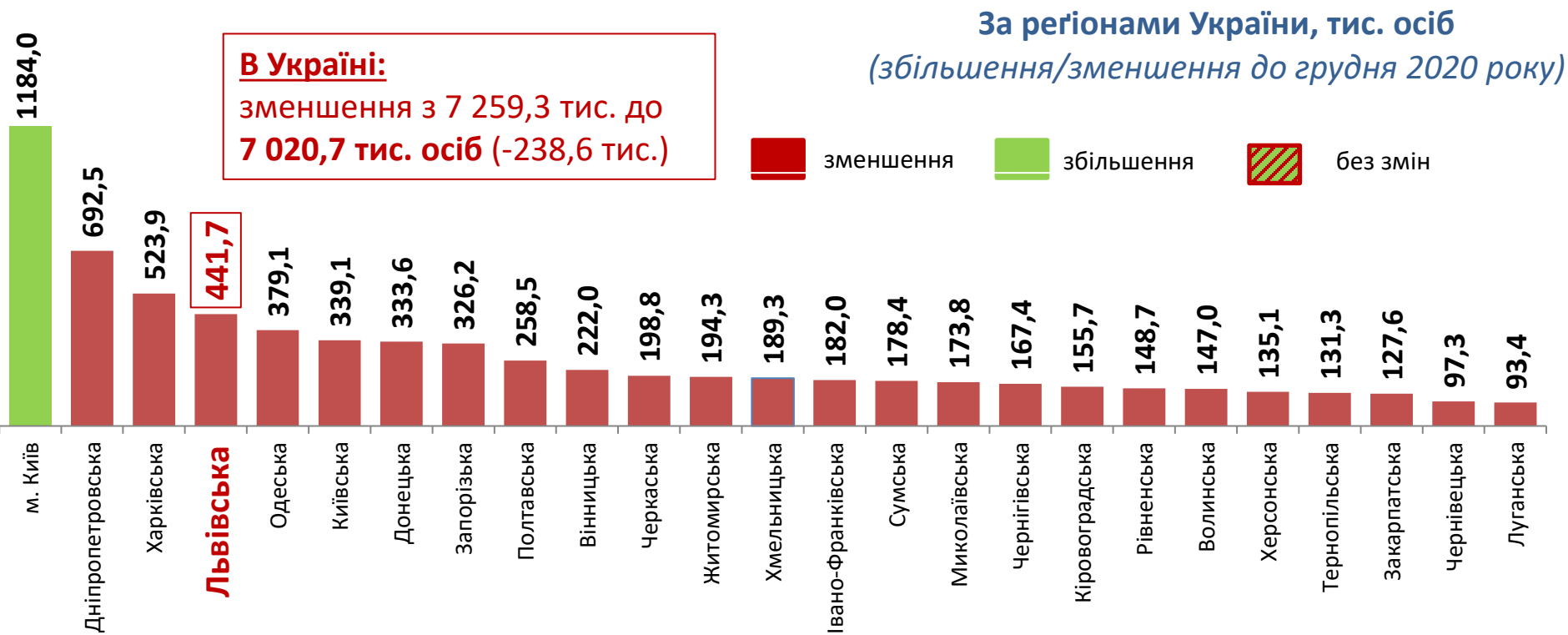
ЛЬВІВСЬКА ОБЛАСТЬ

Середньооблікова кількість
штатних працівників у грудні 2021 року
(за даними Державної служби статистики України)



грудень 2021 року **441,7** (– 22,4 тис. осіб)
тис.осіб

грудень 2020 року **464,1**
тис.осіб



За результатами державного статистичного спостереження «Обстеження підприємств із питань статистики праці», яким охоплені юридичні особи та відокремлені підрозділи юридичних осіб із кількістю найманих працівників 10 і більше осіб

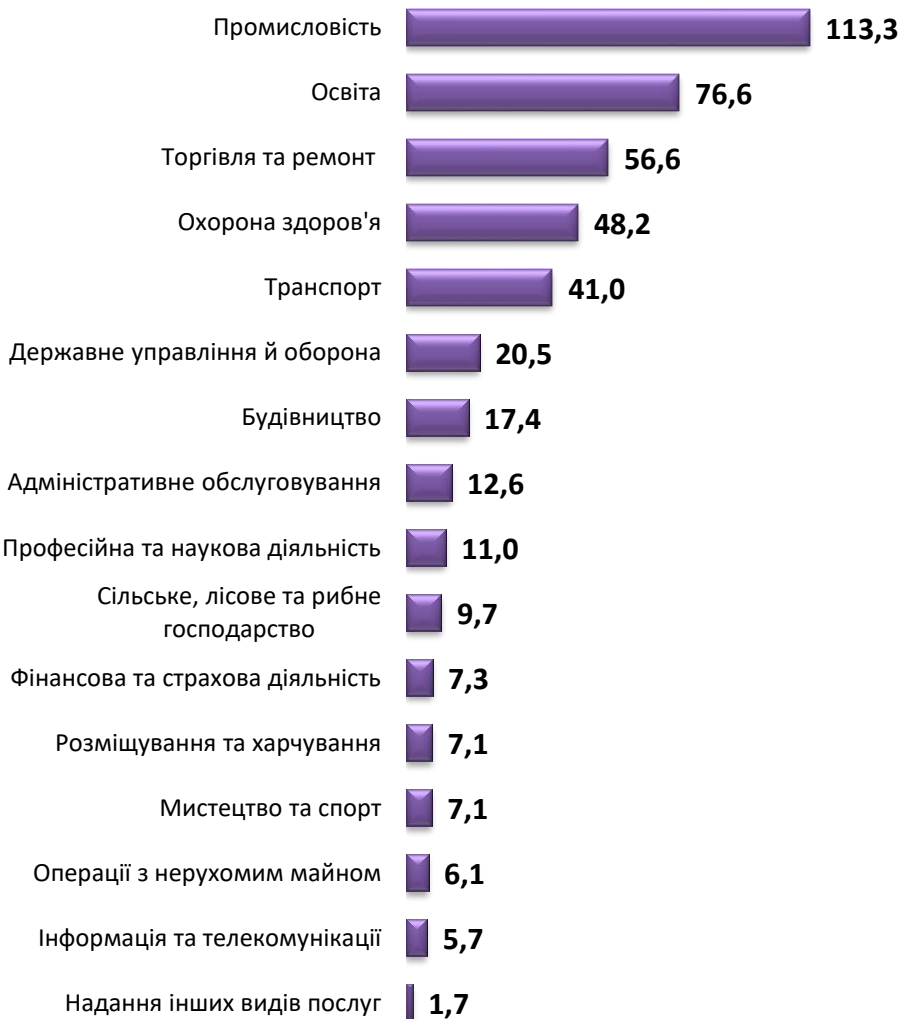
ЛЬВІВСЬКА ОБЛАСТЬ

Середньооблікова кількість штатних працівників за видами економічної діяльності у грудні 2021 року (за даними Державної служби статистики України)



Кількість штатних працівників, тис. осіб

Зміна значення, тис. осіб (збільшення/зменшення до грудня 2020 року)



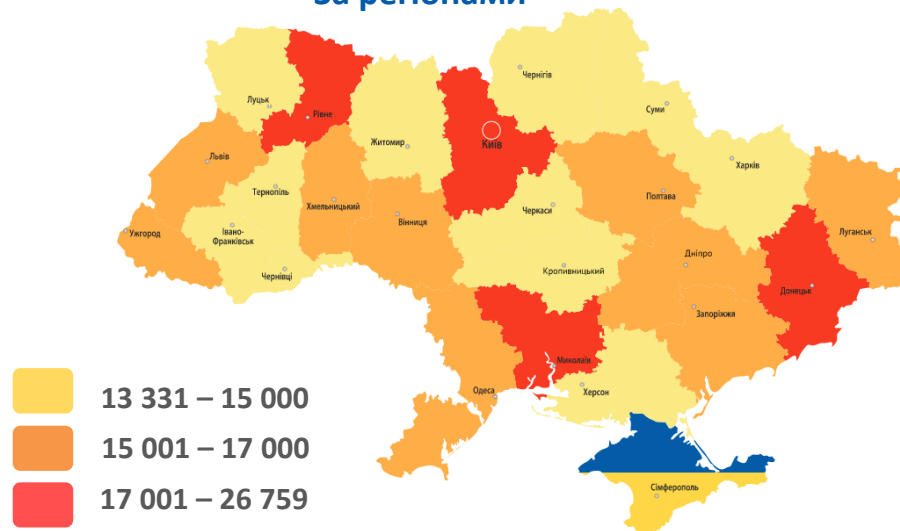
За результатами державного статистичного спостереження «Обстеження підприємств із питань статистики праці», яким охоплені юридичні особи та відокремлені підрозділи юридичних осіб із кількістю найманих працівників 10 і більше осіб

У грудні 2021 року середній розмір заробітної плати становив – 15 262 грн.

За видами економічної діяльності



За регіонами



За видами промислової діяльності



ЛЬВІВСЬКА ОБЛАСТЬ



Обсяги запланованого
масового вивільнення працівників
у січні 2022 року

січень 2022 року



692 особи (— 1 878 осіб)

січень 2021 року



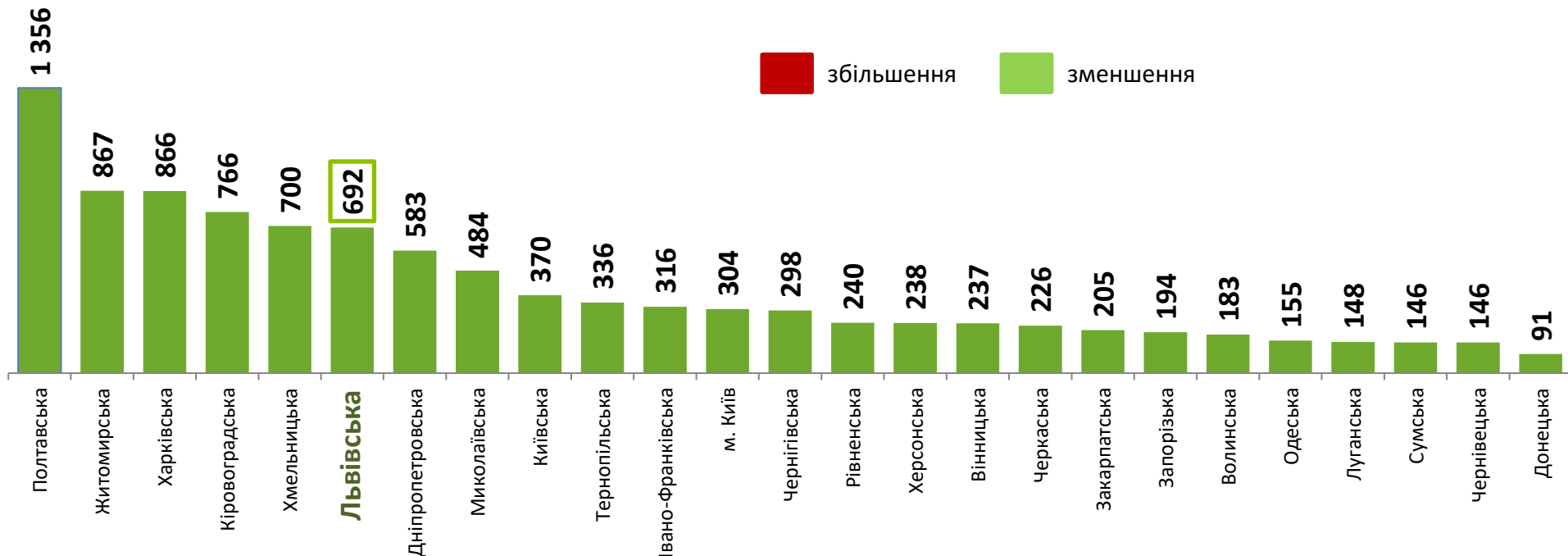
2 570 осіб

В Україні:

зменшення з 49,5 тис. до **10,1 тис. осіб** (—39,4 тис.)

За регіонами України, осіб

збільшення/зменшення до січня 2021 року



Кількість попереджених про заплановане вивільнення, осіб



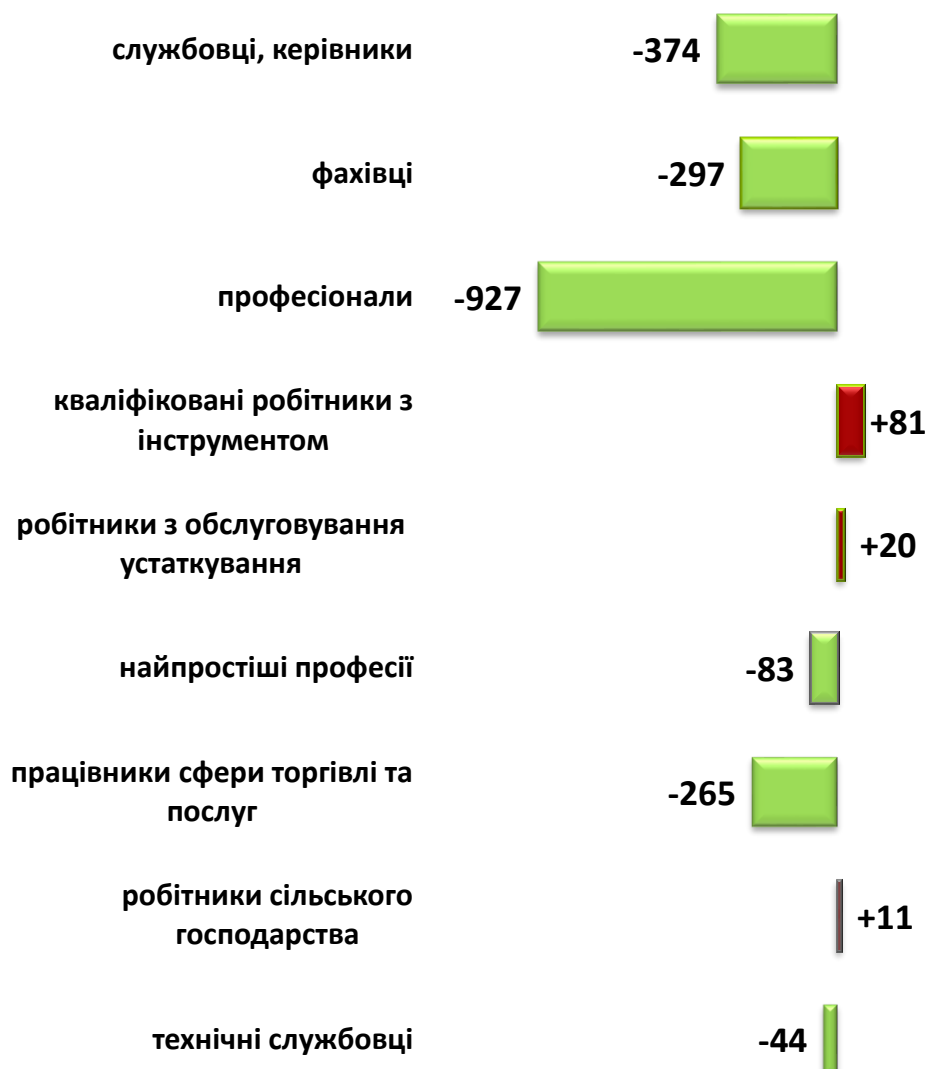
Зміна значення, осіб (збільшення/зменшення до січня 2021 року)



Кількість попереджених про заплановане вивільнення, осіб



Зміна значення, осіб (збільшення/зменшення до січня 2021 року)



ЛЬВІВСЬКА ОБЛАСТЬ

Надання послуг обласною службою
зайнятості у січні 2022 року



❖ **Всього отримували послуги**

17 288 осіб

з них, мали статус безробітного

15 698 осіб

❖ **Працевлаштовано**

1 013 осіб

з них, безробітних

910 осіб

❖ **Проходили професійне навчання**

537 осіб

з них, в ЦПТО

202 особи

❖ **Брали участь у громадських та інших роботах тимчасового характеру**

8 осіб

❖ **Отримували допомогу з безробіття**

14 102 особи

❖ **Кількість роботодавців, які співпрацювали з філіями та центрами зайнятості**

1 888 один.

❖ **Кількість вакансій**

6 304 один.



За видами економічної діяльності



За професійними групами



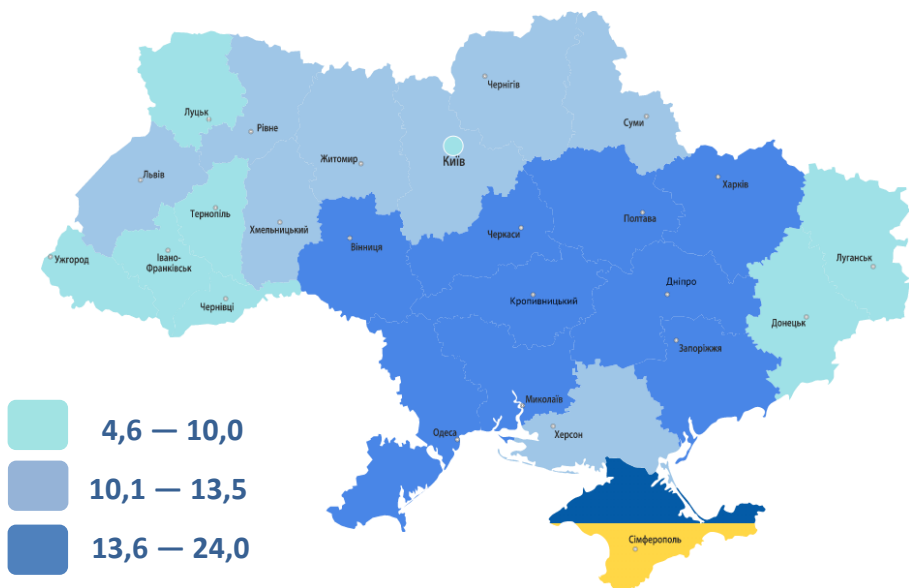
ЛЬВІВСЬКА ОБЛАСТЬ



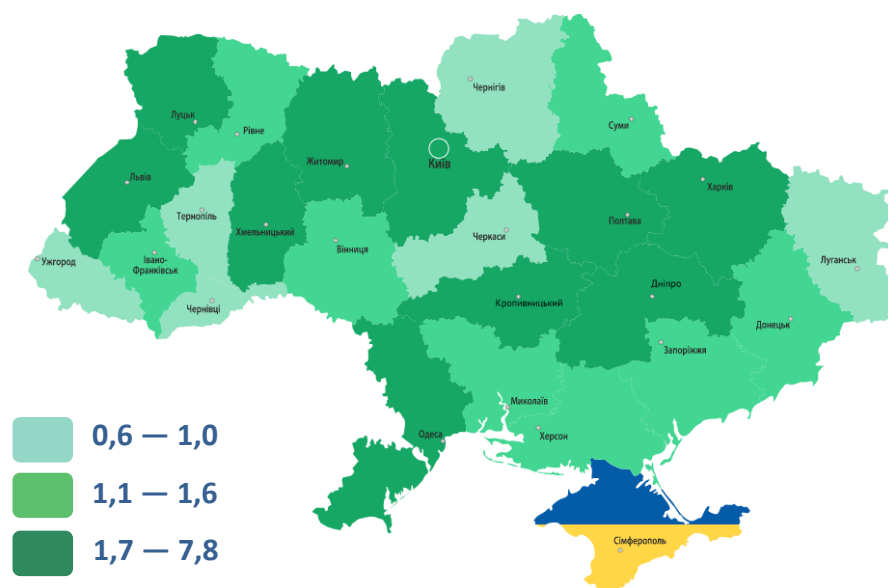
Станом на **1 лютого** 2022 року (у порівнянні з відповідною датою 2021 року)



Кількість зареєстрованих безробітних, тис. осіб



Кількість вакансій, тис. од.

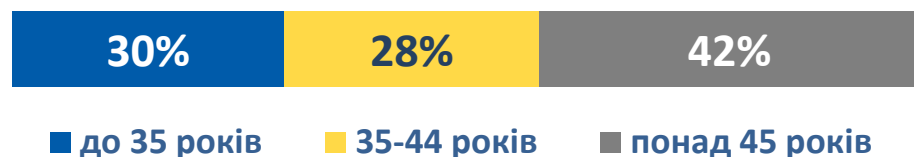


ЧИСЕЛЬНІСТЬ ЗАРЕЄСТРОВАНИХ БЕЗРОБІТНИХ В ЛОЦЗ — 13,0 тис. осіб (зменшення на 55%)

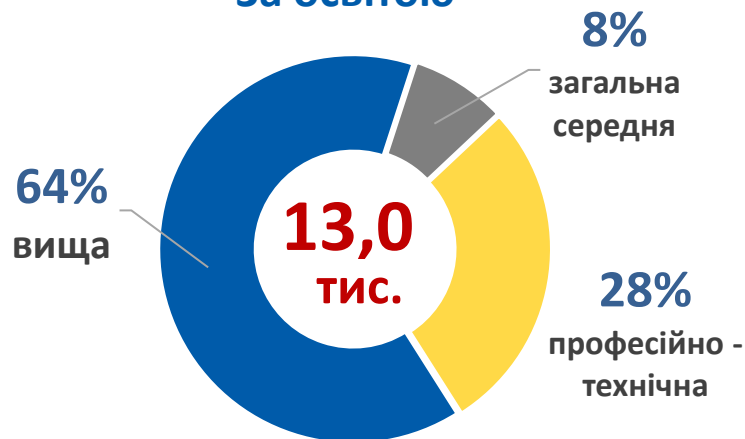
За статтю



За віковими групами



За освітою



Особливі категорії

0,4 тис. (3%)	учасники АТО
0,04 тис. (0,3%)	внутрішньо переміщені особи
1,3 тис. (10%)	особи з інвалідністю
0,6 тис. (5%)	особи, яким залишилося 10 і менше років до пенсії
0,2 тис. (2%)	випускники навчальних закладів

ЛЬВІВСЬКА ОБЛАСТЬ

Структура зареєстрованих безробітних,
(за віковими групами)
станом на 1 лютого 2022 року



— чоловіки



— жінки

15 - 24 роки 347 осіб (6,7%)



15 - 24 роки 513 осіб (6,5%)



25 - 29 років 556 осіб (10,7%)



25 - 29 років 738 осіб (9,4%)



30 - 34 роки 714 осіб (13,8%)



30 - 34 роки 1 066 осіб (13,6%)



35 - 44 роки 1 382 особи (26,6%)



35 - 44 роки 2 284 особи (29,1%)



45 - 54 роки 1 283 особи (24,7%)



45 - 54 роки 1 919 осіб (24,4%)



понад 55 років 909 осіб (17,5%)



понад 55 років 1 337 осіб (17,0%)



Всього чоловіків: 5 191 особа

Всього жінок: 7 857 осіб

За видами економічної діяльності



За професійними групами



ЛЬВІВСЬКА ОБЛАСТЬ



Структура безробітних, які отримували допомогу,
станом на 1 лютого 2022 року

КІЛЬКІСТЬ БЕЗРОБІТНИХ,
ЯКІ ОТРИМУВАЛИ ДОПОМОГУ
— 11,3 тис. осіб
(зменшення на 54,5%)

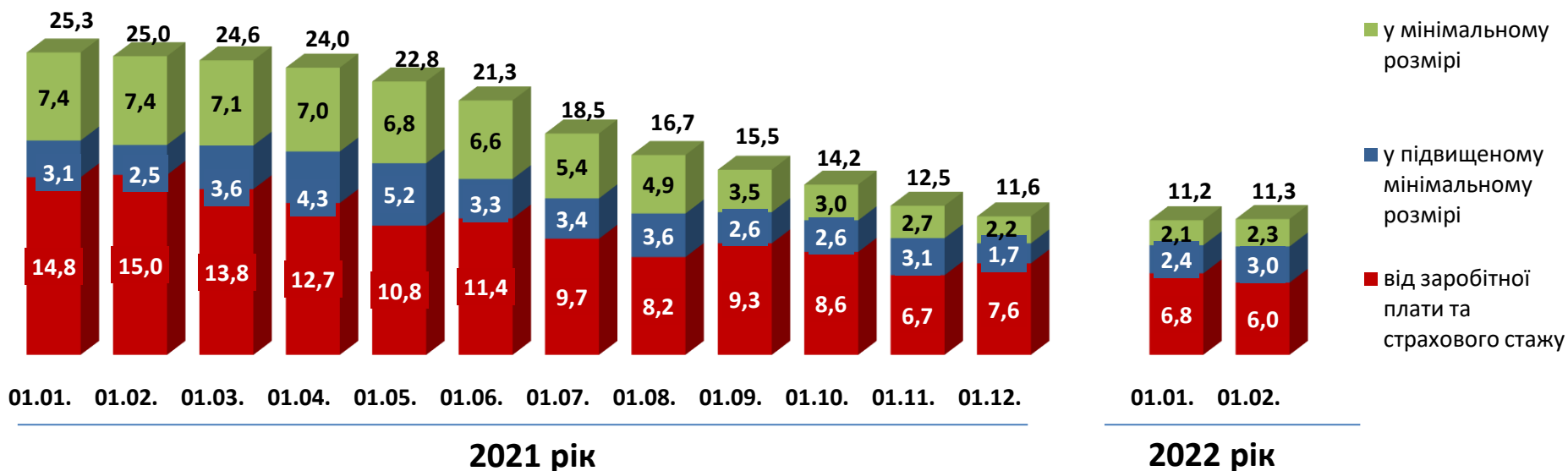
6,0 тис. осіб (53%)
від заробітної плати та
страхового стажу
(від 1 800 грн. до 9 924 грн.)



2,3 тис. осіб (20%)
у мінімальному розмірі
(1 000 грн.)

3,0 тис. осіб (27%)
у підвищеному
мінімальному розмірі
(1 800 грн.)

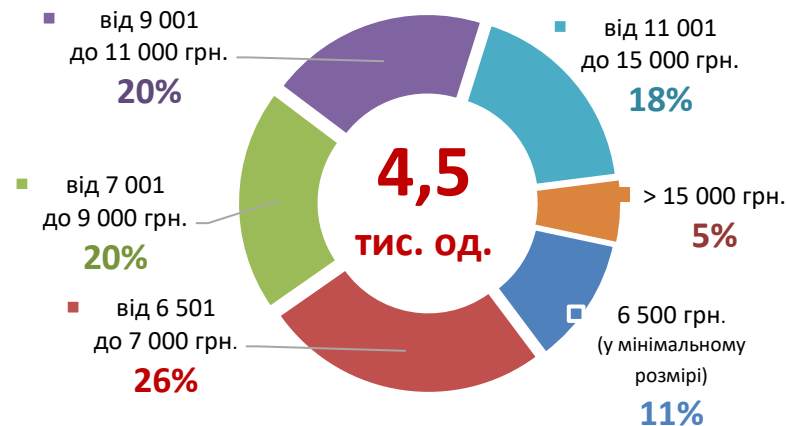
Чисельність безробітних, котрі отримували допомогу, тис. осіб



За видами економічної діяльності



За розмірами заробітної плати




За професійними групами



Професійні групи	Назва професії	
кваліфіковані робітники з інструментом	<ul style="list-style-type: none"> ✓ швачка, ✓ монтер кабельного виробництва, ✓ слюсар-сантехнік, ✓ слюсар аварійно-відновлювальних робіт, ✓ слюсар-ремонтник, 	<ul style="list-style-type: none"> ✓ електрик з ремонту та обслуговування електроустаткування, ✓ слюсар з ремонту колісних транспортних засобів, ✓ електрик з експлуатації розподільних мереж
робітники з обслуговування, експлуатації устаткування	<ul style="list-style-type: none"> ✓ водій автотранспортних засобів, ✓ оператор автоматичних та напів-автоматичних ліній та верстатів, 	<ul style="list-style-type: none"> ✓ виробник морозива, ✓ тракторист, ✓ токарь
працівники сфери торгівлі та послуг	<ul style="list-style-type: none"> ✓ продавець, ✓ поліцейський, ✓ кухар, 	<ul style="list-style-type: none"> ✓ охоронець, ✓ офіціант, ✓ бармен
професіонали	<ul style="list-style-type: none"> ✓ інспектор, ✓ спеціаліст державної служби (місцевого самоврядування), 	<ul style="list-style-type: none"> ✓ бухгалтер (з дипломом магістра), ✓ вчитель закладу загальної середньої освіти
некваліфіковані працівники	<ul style="list-style-type: none"> ✓ дворник, ✓ підсобний робітник, 	<ul style="list-style-type: none"> ✓ вантажник, ✓ укладальник-пакувальник
фахівці	<ul style="list-style-type: none"> ✓ електрик дільниці, ✓ бухгалтер, 	<ul style="list-style-type: none"> ✓ агент комерційний, ✓ фахівець
керівники, менеджери	<ul style="list-style-type: none"> ✓ керівник гуртка, ✓ менеджер (управитель) зі збуту, 	<ul style="list-style-type: none"> ✓ менеджер (управитель) з постачання, ✓ керуючий магазином
технічні службовці	<ul style="list-style-type: none"> ✓ касир торговельного залу, ✓ листоноша (поштар), 	<ul style="list-style-type: none"> ✓ адміністратор, ✓ оператор поштового зв'язку

ЛЬВІВСЬКА ОБЛАСТЬ

Заробітна плата у вакансіях
за професійними групами
станом на 1 лютого 2022 року, грн.

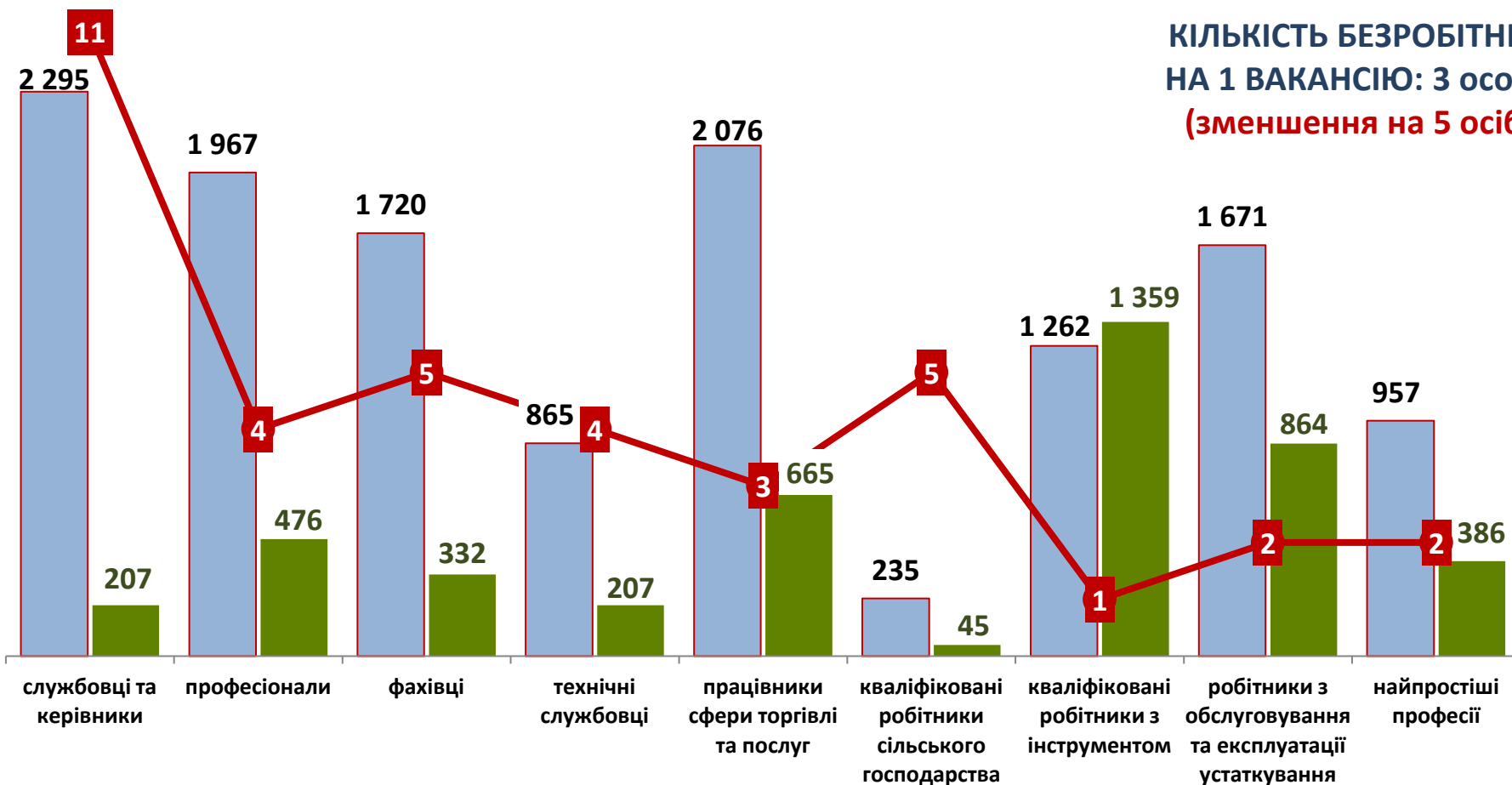


Львівська область

(у середньому)

9 382 грн.

(за професійними групами)



КІЛЬКІСТЬ БЕЗРОБІТНИХ НА 1 ВАКАНСІЮ: 3 особи
(зменшення на 5 осіб)

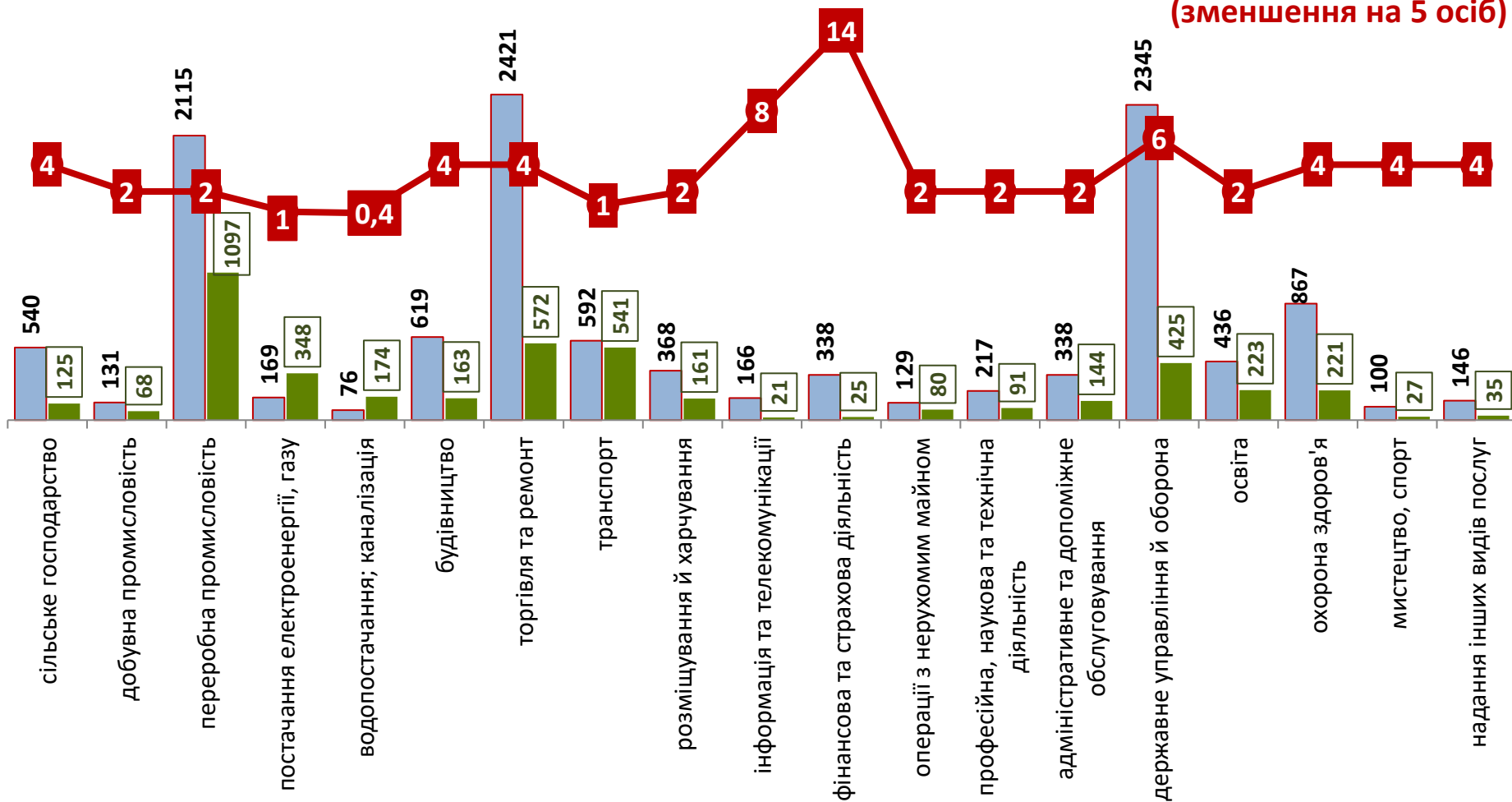
■ чисельність безробітних, осіб

■ кількість вакансій, одиниць

● навантаження на 1 вакансію, осіб

(за видами економічної діяльності)

КІЛЬКІСТЬ БЕЗРОБІТНИХ НА 1 ВАКАНСІЮ: 3 особи (зменшення на 5 осіб)



■ чисельність безробітних, осіб

■ кількість вакансій, одиниць

● навантаження на 1 вакансію, осіб