



ПОПИТ ТА ПРОПОЗИЦІЯ НА ЗАРЕЄСТРОВАНОМУ РИНКУ ПРАЦІ ЛЬВІВСЬКОЇ ОБЛАСТІ У СІЧНІ—ЛЮТОМУ 2021 РОКУ

www.lviv.dcz.gov.ua

У січні-лютому 2021 року роботодавці поінформували центри зайнятості про наявність **10,3 тис. вакансій**, що на 42% менше, ніж у січні – лютому 2020 року.

Структура вакансій за видами економічної діяльності була наступною: 27% вакансій пропонувалося на підприємствах переробної промисловості; 14% — в державному управлінні й обороні; 12% — в оптовій та роздрібній торгівлі.

У професійному розрізі, найбільше вакансій пропонувалося для працевлаштування: кваліфікованих робітників з інструментом (25%); працівників торгівлі й послуг та робітників з обслуговування, експлуатації устаткування та машин (по 16% відповідно).

Станом на 1 березня 2021 року кількість актуальних вакансій, заявлених роботодавцями до обласної служби зайнятості, становила **3,7 тис. одиниць**, що на 40,5% менше, ніж на відповідну дату минулого року.

За видами економічної діяльності, більшість вакансій налічується на підприємствах переробної промисловості (27%), в державному управлінні, обороні, обов'язковому соціальному страхуванні (13%), у сфері торгівлі (12%), на транспорті (8%), в сфері постачання електроенергії (7%).

За професійними групами: найбільший попит роботодавців спостерігався на :

- кваліфікованих робітників з інструментом — 31% всіх поданих вакансій (швачка, монтер кабельного виробництва, електромонтер з ремонту та обслуговування електроустаткування електрогазоварник, слюсар-сантехнік, кондитер, слюсар з експлуатації та ремонту підземних газопроводів, слюсар з ремонту устаткування котельних та пилопідготовчих цехів);
- робітників з обслуговування, експлуатації устаткування та машин — 16% (водій, оператор автоматичних та напівавтоматичних верстатів та установок, виробник морозива, токар, водій тролейбуса, тракторист);
- працівників сфери торгівлі та послуг — 15% (поліцейський, продавець, кухар, молодша медична сестра, офіціант, бармен, соціальний робітник, перукар (перукар-модельєр));
- професіоналів — 11% (інспектор, спеціаліст державної служби (місцевого самоврядування), вчитель, інженер, бухгалтер, інженер з охорони праці, лікар загальної практики-сімейний лікар);
- некваліфікованих працівників — 9% (двірник, підсобний працівник, вантажник, прибиральник службових приміщень, укладальник-пакувальник, комірник);
- фахівців — 8% (бухгалтер, сестра медична (брат медичний), фахівець, електрик дільниці, електромеханік електрозв'язку, електромеханік дільниці, фахівець з фізичної реабілітації).

У січні-лютому 2021 року послугами обласної служби зайнятості скористалися 37,0 тис. безробітних громадян, що на 76,3% більше, ніж у січні-лютому 2020 року.

За видами економічної діяльності, серед безробітних, які мали професійний досвід, 23% раніше працювали в оптовій та роздрібній торгівлі; 18% — на підприємствах переробної промисловості; 14% — у державному управлінні й обороні; соціальному страхуванні.

За професійними групами, серед зареєстрованих безробітних переважають працівники сфери торгівлі та послуг (21%); керівники, менеджери (16%); фахівці (13%); робітники з обслуговування, експлуатації устаткування та (12%).

Станом на 1 березня 2021 року послуги обласної служби зайнятості отримували 28,6 тис. зареєстрованих безробітних, що на 84,9% більше, ніж на відповідну дату минулого року.

За статтю: у загальній кількості зареєстрованих безробітних чоловіки становили 11,4 тис. осіб (або 40%), жінки — 17,2 тис. осіб (або 60%).

За віковими групами: 35% зареєстрованих безробітних були у віці до 35 років; 27% — у віці від 35 до 44 років; 23% — у віці від 45 до 55 років; 15% — понад 55 років.

За освітою: 57% зареєстрованих безробітних мали вищу освіту, 32% — професійно-технічну, 11% — загальну середню освіту.

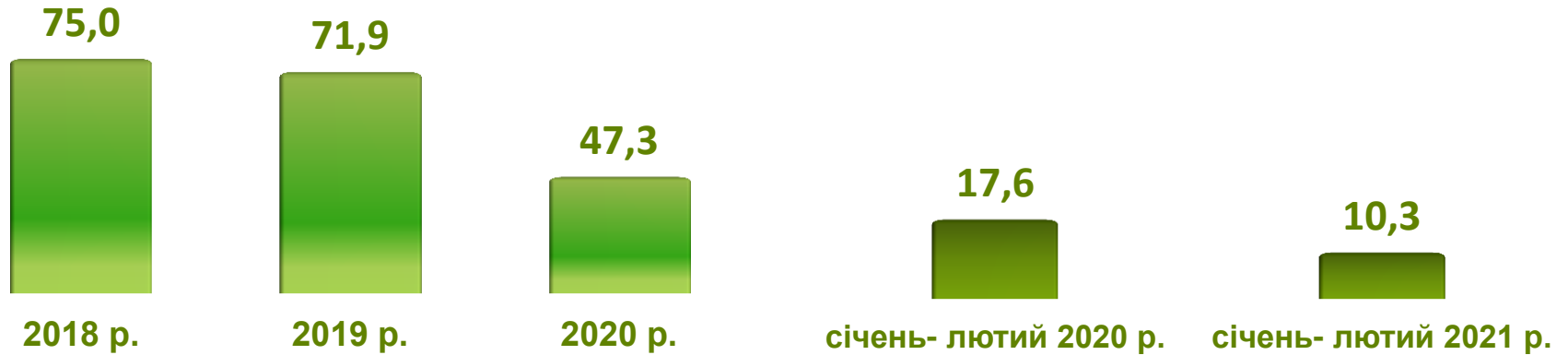
Суттєвим залишається дисбаланс між попитом та пропозицією робочої сили. Станом на 1 березня 2021 року, в середньому в області, на одне вільне робоче місце претендувало 8 безробітних (на 1 березня 2020 року — 3 особи).

Найбільша невідповідність попиту на робочу силу та її пропозиції у професійно-кваліфікаційному розрізі спостерігалася серед службовців та керівників (на 1 вакансію претендувало 23 особи), кваліфікованих робітників сільського господарства (21), фахівців та технічних службовців (по 13 осіб відповідно).

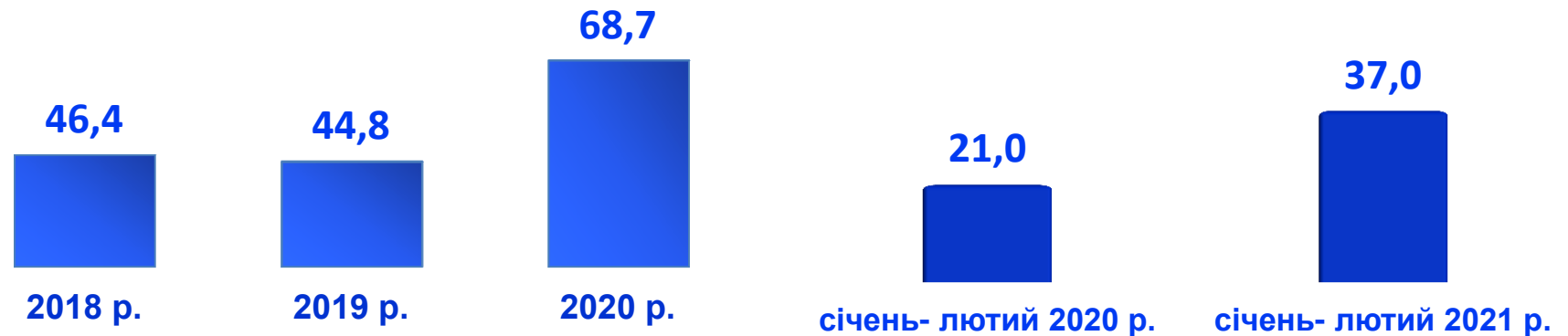
Найбільших труднощів з працевлаштуванням зазнають представники таких професій: продавці (для 2,7 тис. безробітних є 0,2 тис. вакансій), керівники підприємств (для 0,7 тис. безробітних — лише одна вакансія), бухгалтери (для 0,7 тис. безробітних є 51 вакансія), кухарі (для 0,7 тис. безробітних є 77 вакансій), водій (для 0,8 тис. безробітних є 0,2 тис. вакансій).

Нестача кадрів спостерігалася за професіями: поліцейський, швачка, двірники, інспектор, електромонтер з експлуатації розподільних мереж, сортувальник виробів, напівфабрикатів та матеріалів, слюсар з ремонту устаткування котельних та пилопідготовчих цехів, слюсар з ремонту устаткування теплових мереж, електромеханік з ліфтів, водій тролейбуса тощо.

Кількість вакансій, тис. одиниць



Чисельність безробітних, тис. осіб



Кількість вакансій у розрізі міст та районів, одиниць

10 302 вакансії у січні - лютому 2021 року

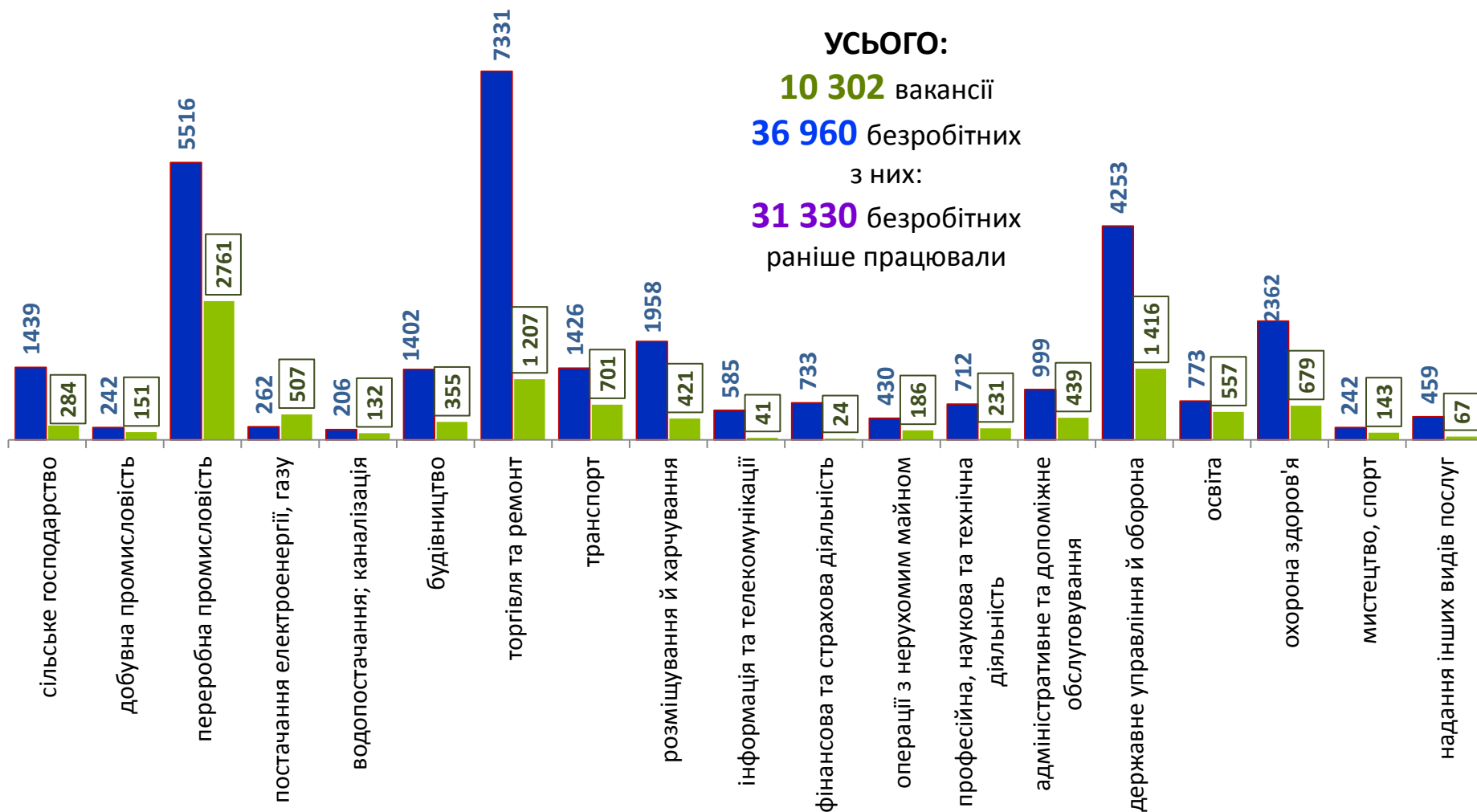


Чисельність безробітних у розрізі міст та районів, осіб

36 960 безробітних у січні – лютому 2021 року



Кількість вакансій та чисельність безробітних (за видами економічної діяльності)



■ чисельність безробітних, осіб

■ кількість вакансій, одиниць

Чисельність безробітних за статтю

(за статтю та видами економічної діяльності підприємств, на яких вони раніше працювали)



14 517 чоловіків

з них:

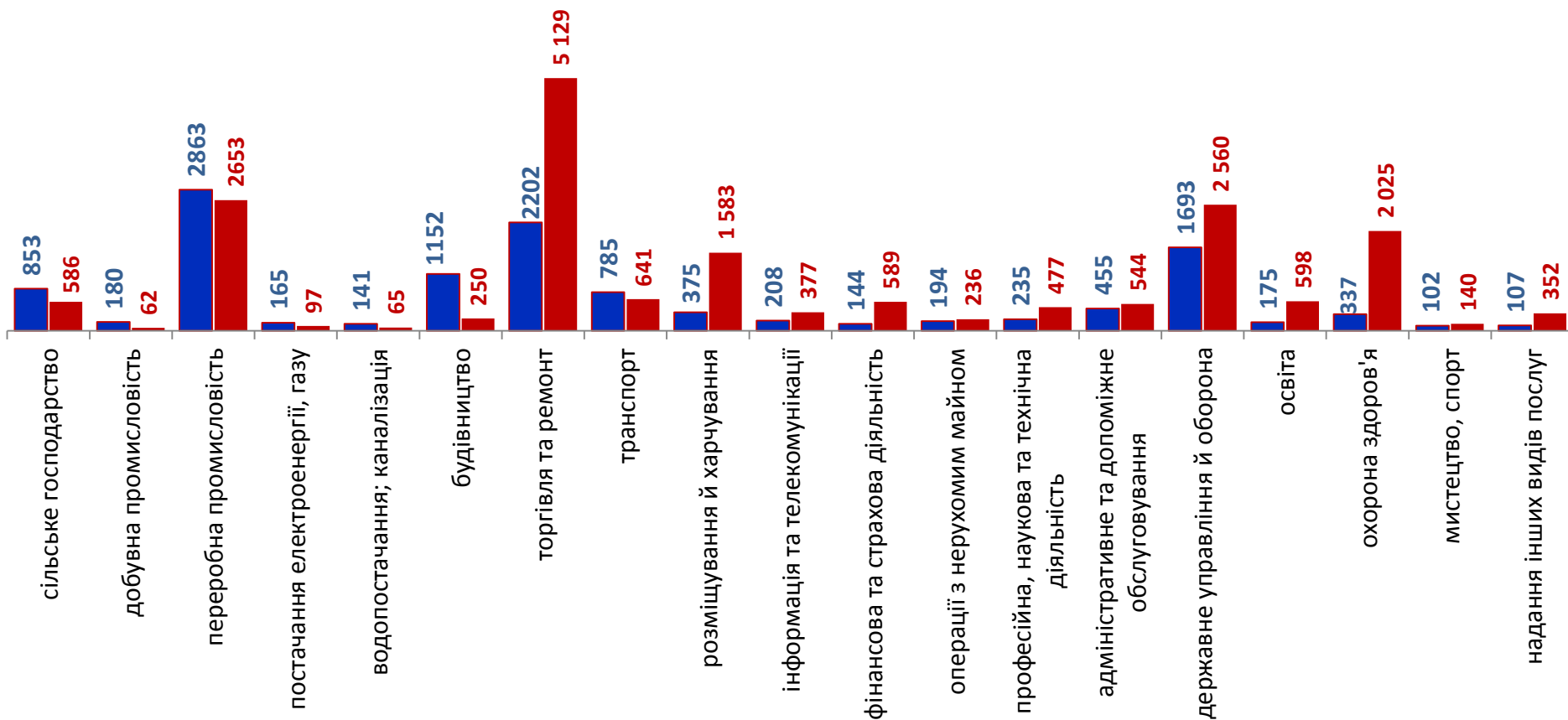
12 366 чоловіків
раніше працювали



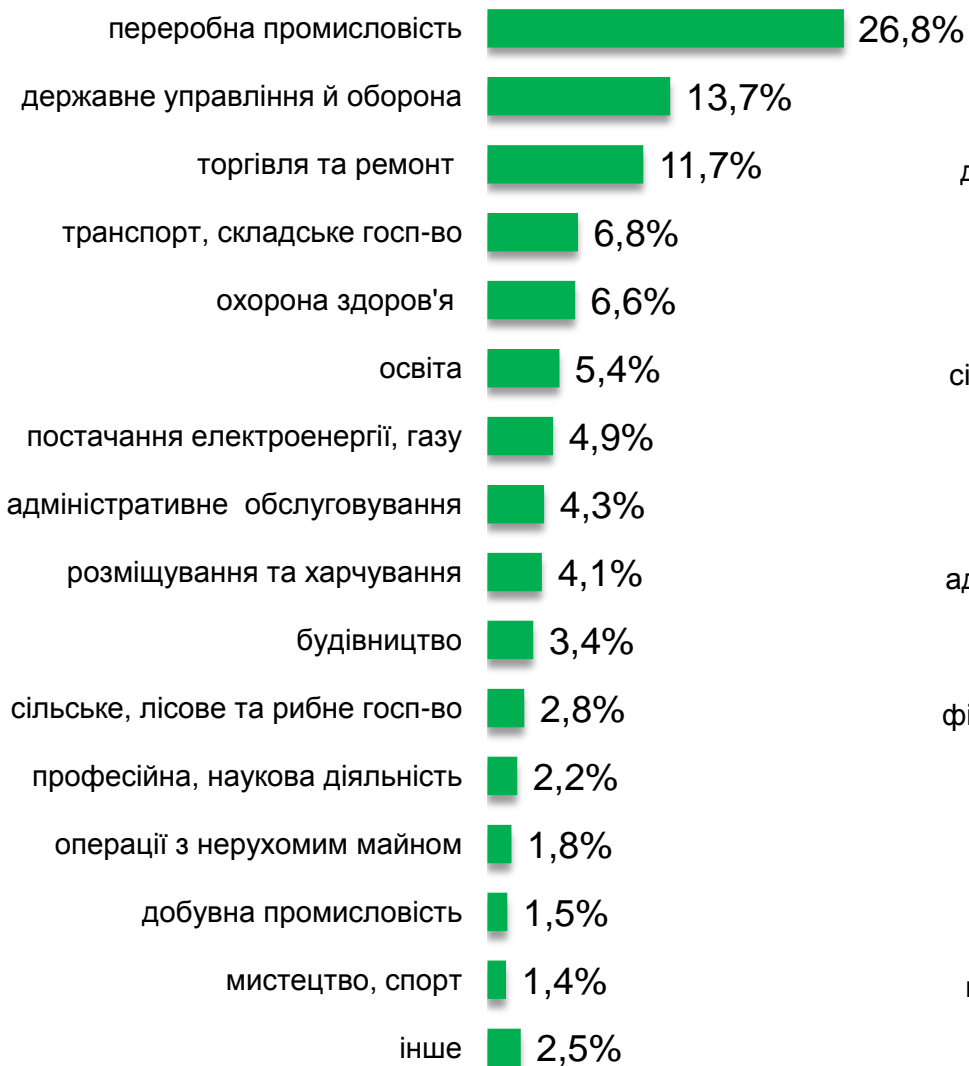
22 443 жінки

з них:

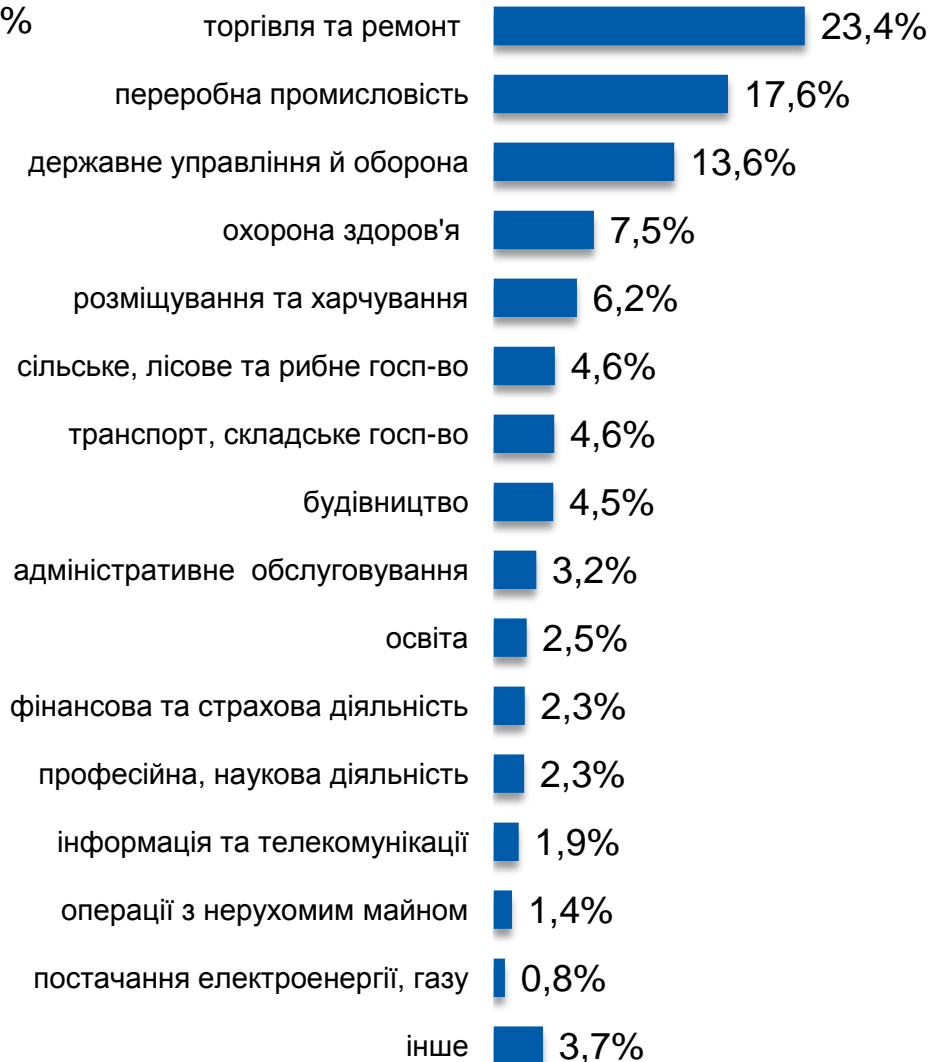
18 964 жінки
раніше працювали



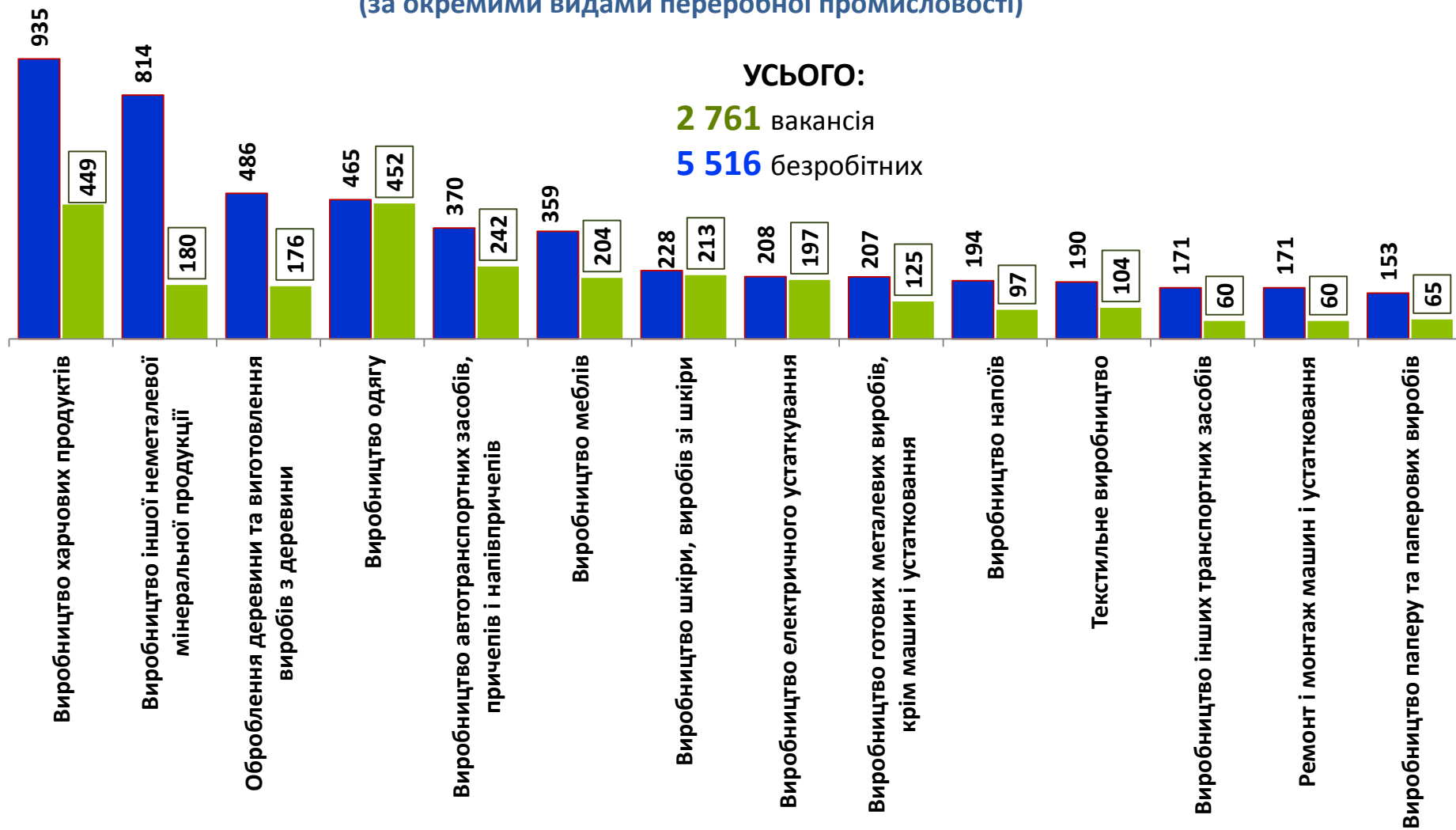
Структура вакансій, % (за видами економічної діяльності)



Структура безробітних, % (за видами економічної діяльності підприємств, на яких вони раніше працювали)



Кількість вакансій та чисельність безробітних (за окремими видами переробної промисловості)



■ чисельність безробітних, осіб

■ кількість вакансій, одиниць

Чисельність безробітних за статтю

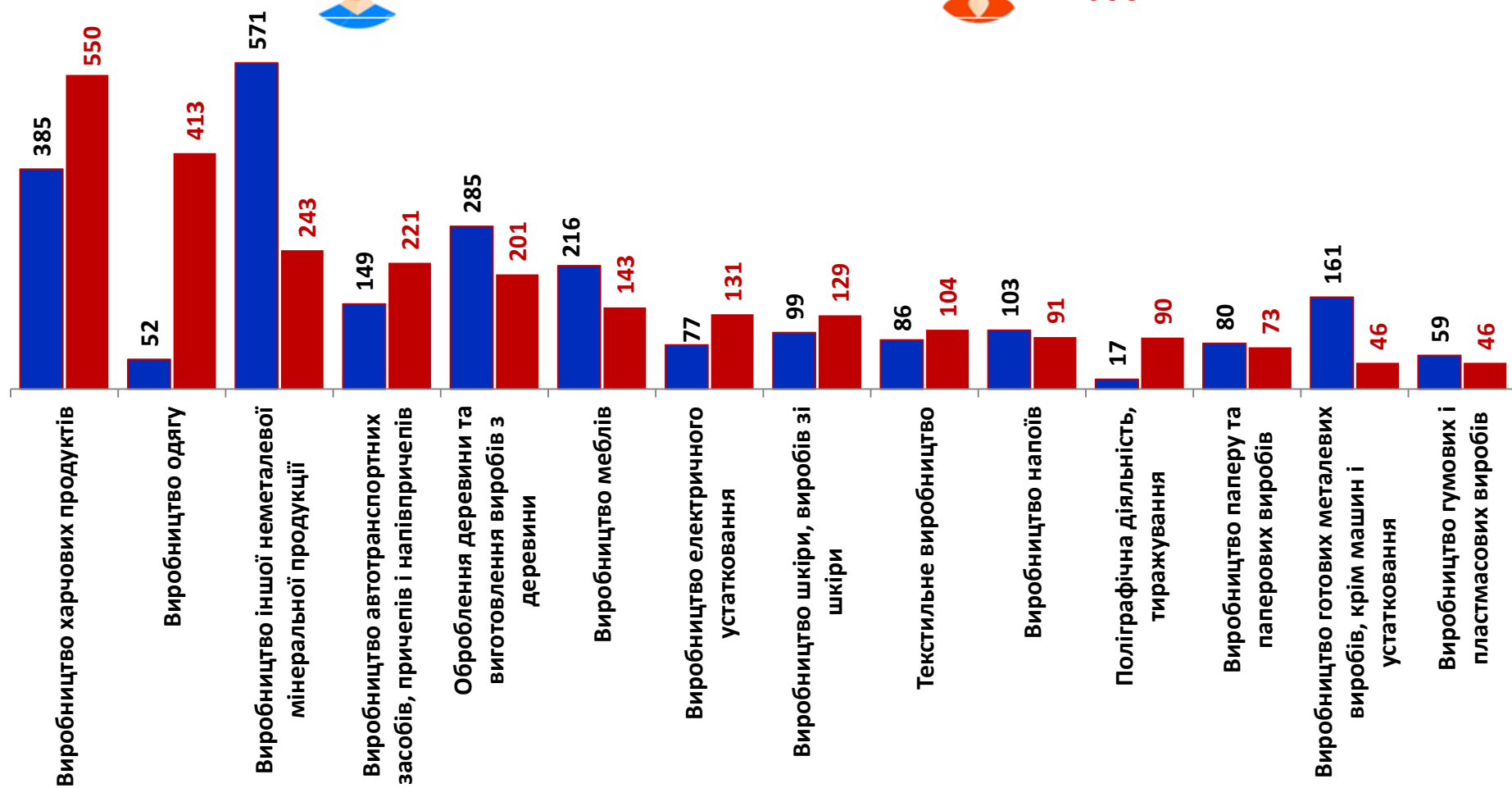
(за статтю та окремими видами переробної промисловості підприємств,
на яких вони раніше працювали)



2 863 чоловіки



2 653 жінки



Структура вакансій за видами переробної промисловості, %

2 761 вакансія
у переробній промисловості

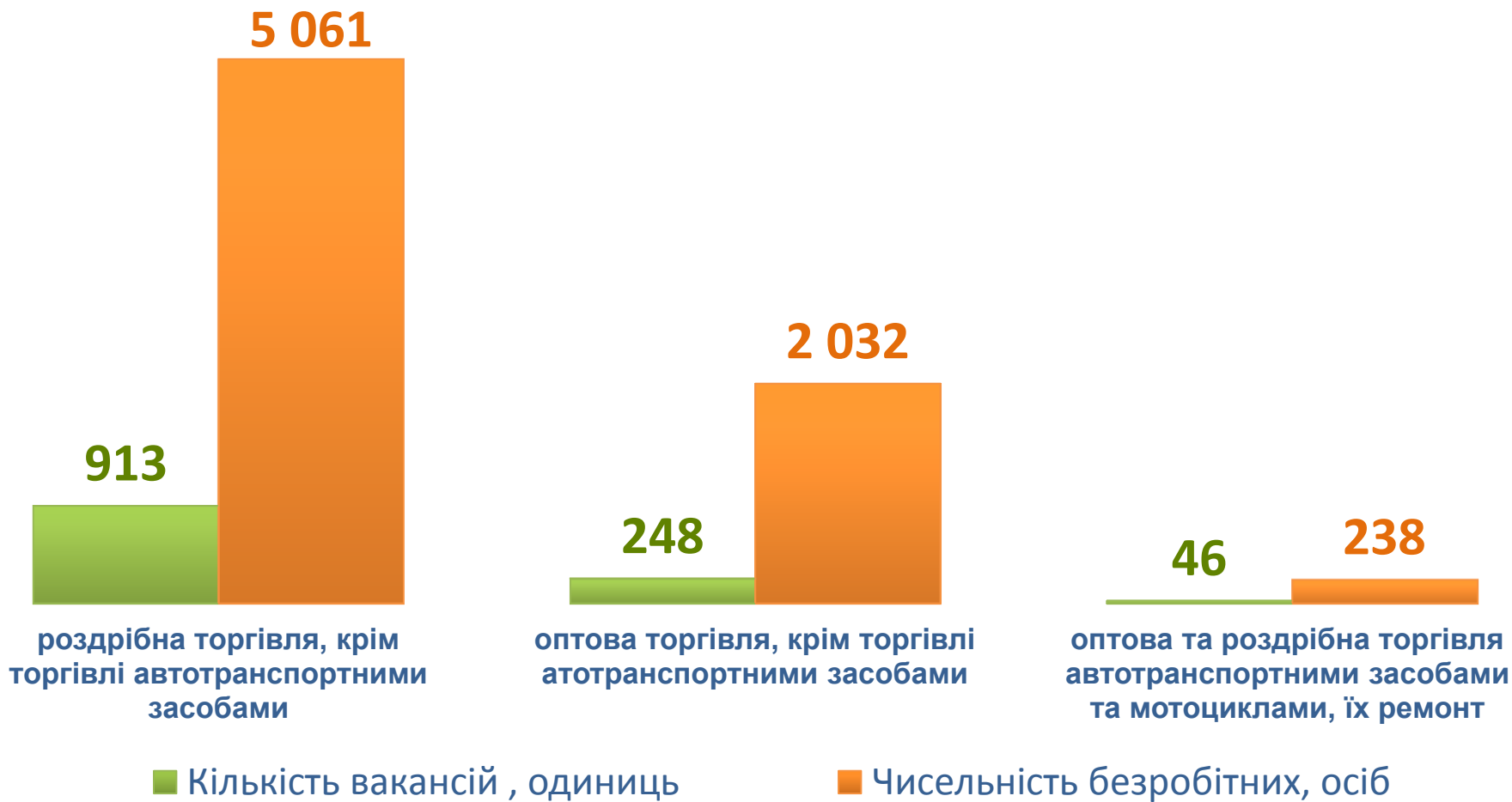


Структура безробітних за видами переробної промисловості, %

5 516 безробітних були зайняті
у переробній промисловості



Кількість вакансій та чисельність безробітних за видами оптової та роздрібної торгівлі



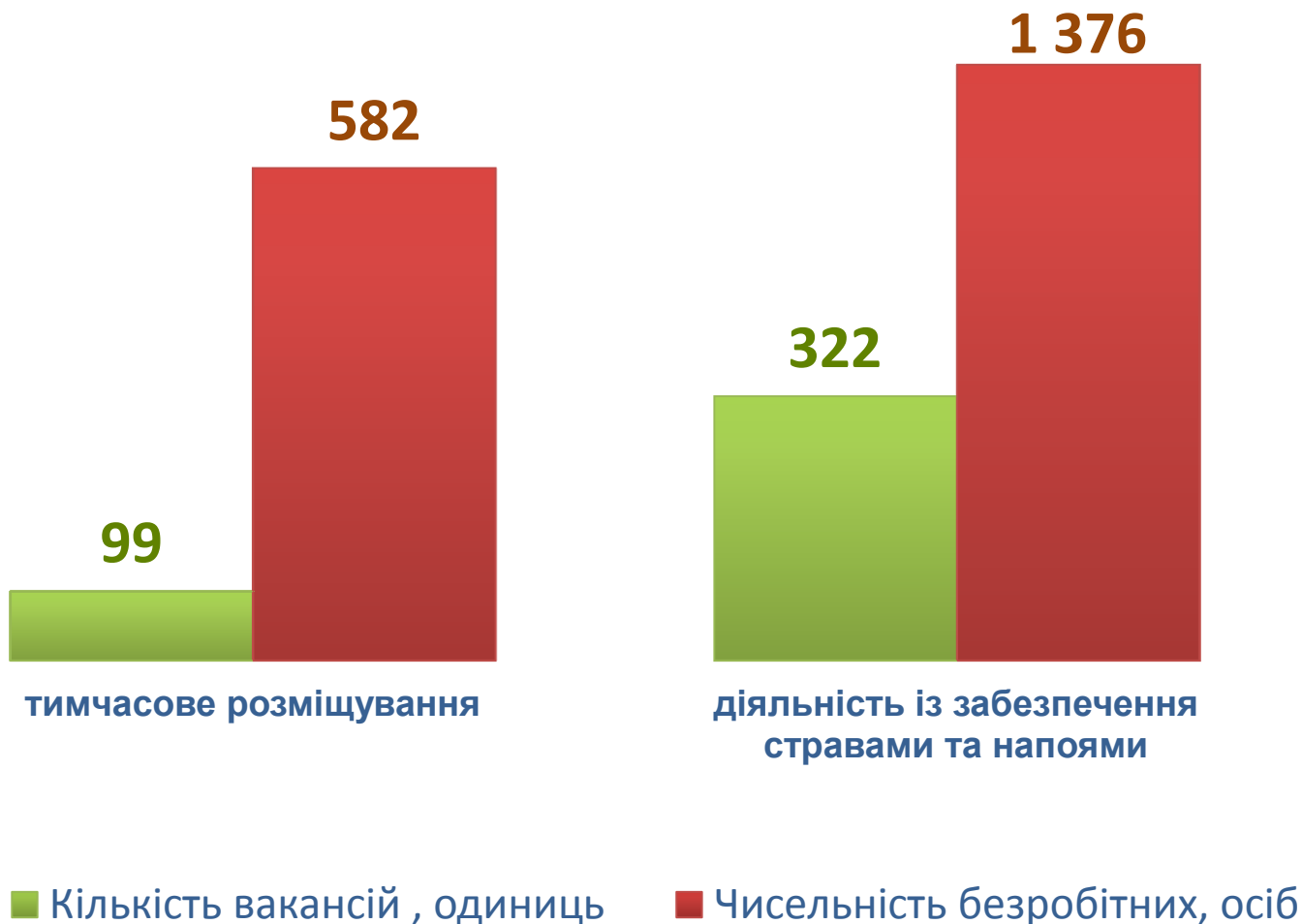
Кількість вакансій та чисельність безробітних у сфері транспорту



Кількість вакансій та чисельність безробітних у сільському, лісовому та рибному господарствах



Кількість вакансій та чисельність безробітних у сфері тимчасового розміщування й організації харчування

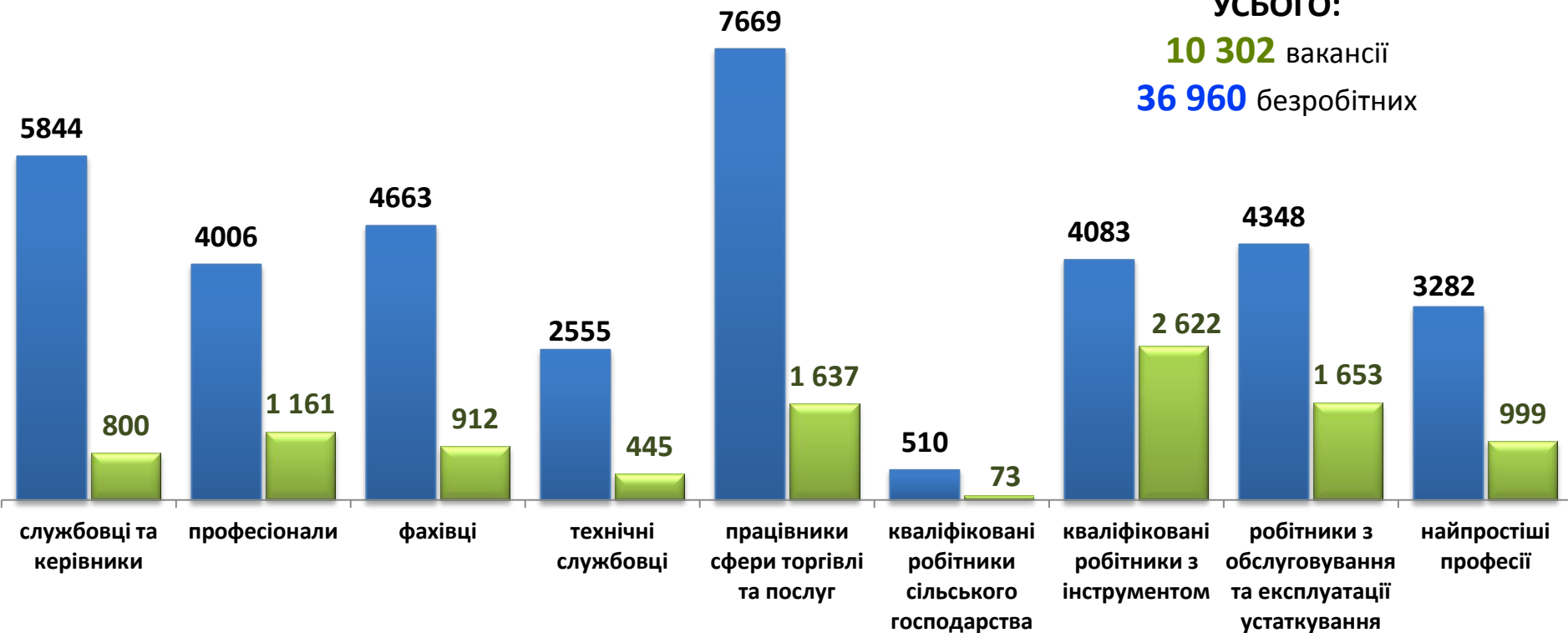


Кількість вакансій та кількість безробітних (за професійними групами)

УСЬОГО:

10 302 вакансії

36 960 безробітних



■ чисельність безробітних, осіб

■ кількість вакансій, одиниць

Чисельність безробітних за статтю

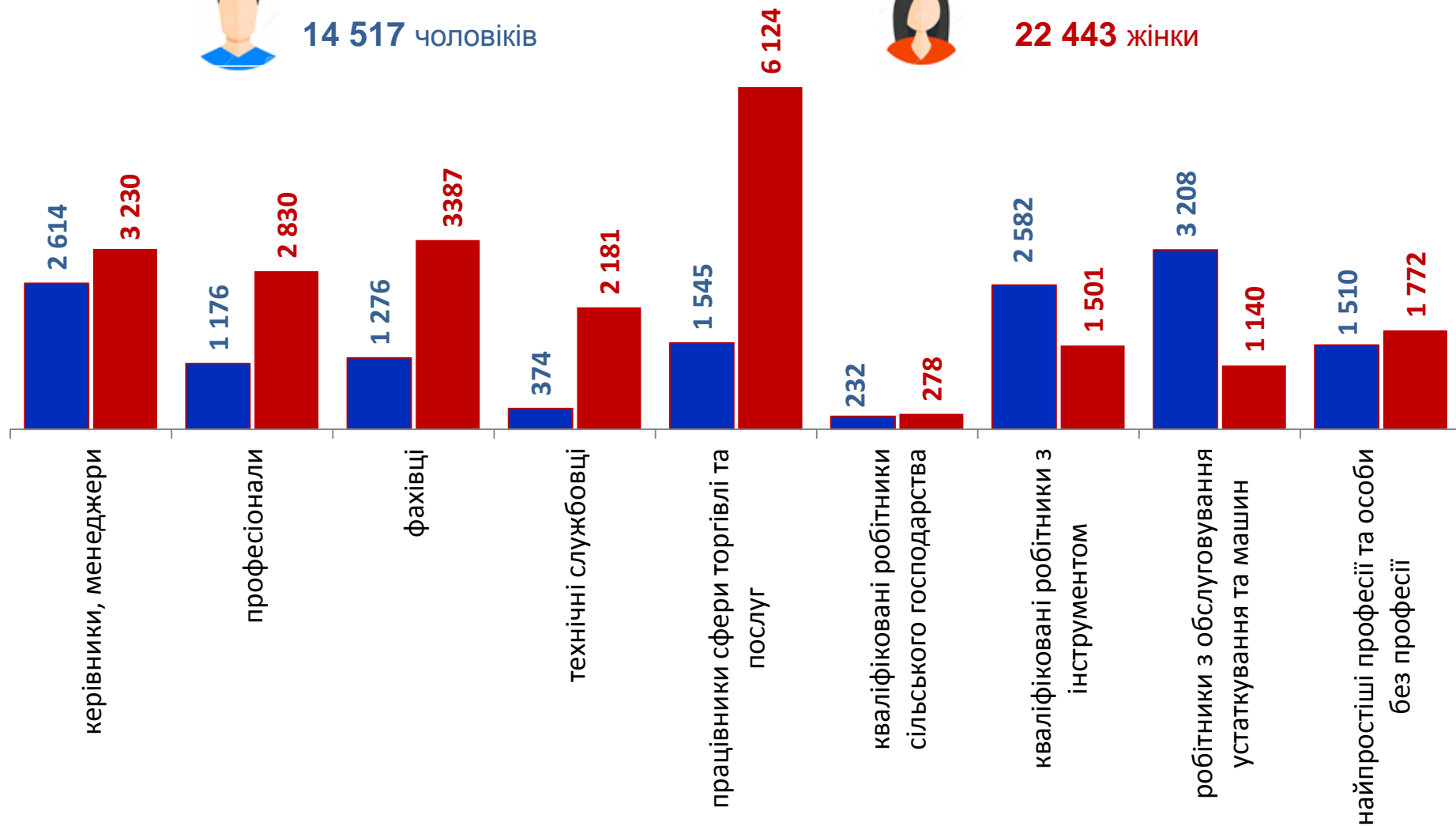
(за статтю та видами економічної діяльності підприємств, на яких вони раніше працювали)



14 517 чоловіків



22 443 жінки



Структура вакансій, % (за професійними групами)



Структура безробітних, % (за професійними групами)



Структура працевлаштованих безробітних, %

За видами економічної діяльності



За професійними групами



Структура працевлаштованих безробітних,% (за статтю та видами економічної діяльності)



— чоловіки



— жінки



Структура працевлаштованих безробітних,%

(за статтю та професійними групами)



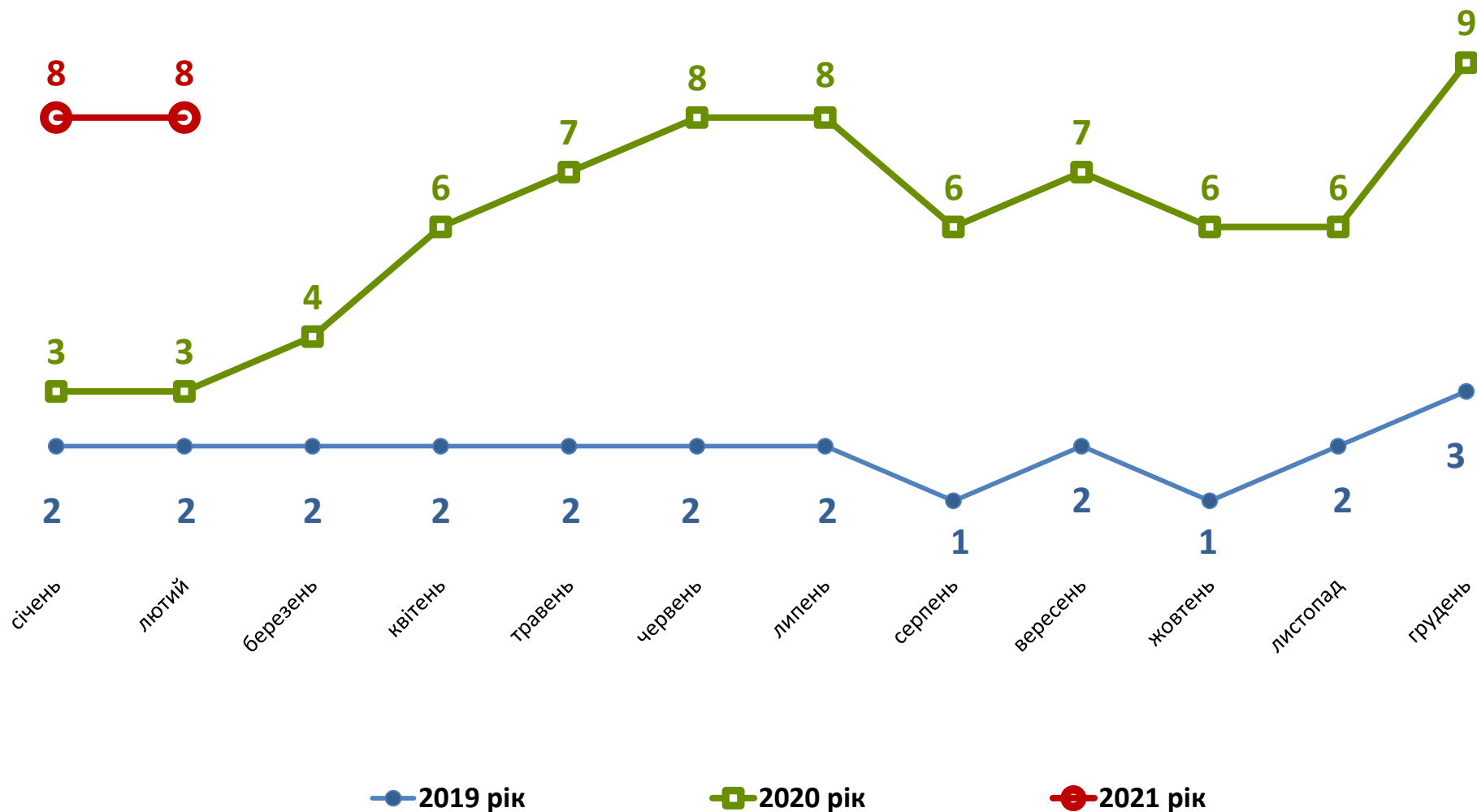
— чоловіки



— жінки

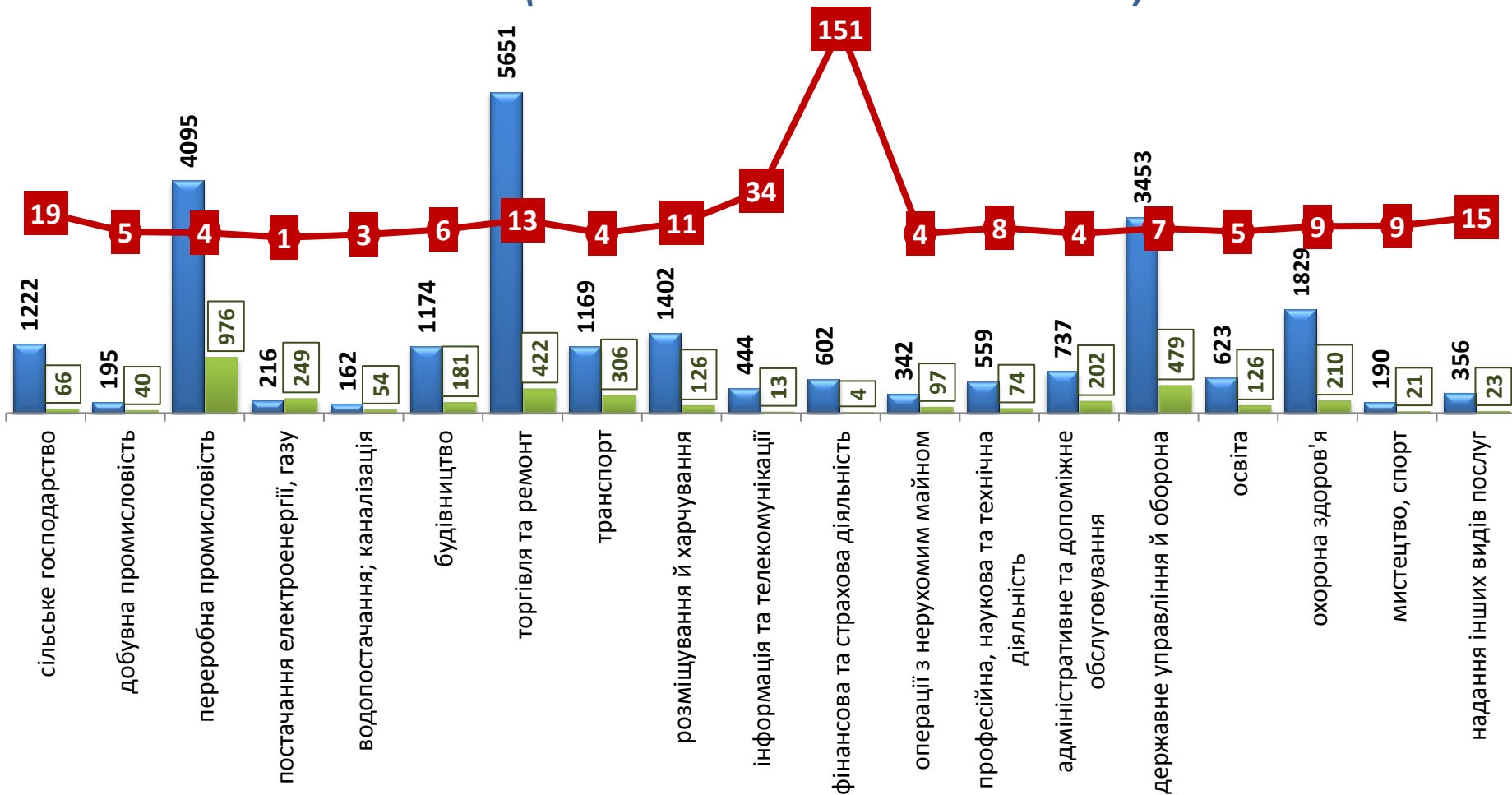


Кількість претендентів на 1 вакансію, станом на кінець місяця, осіб



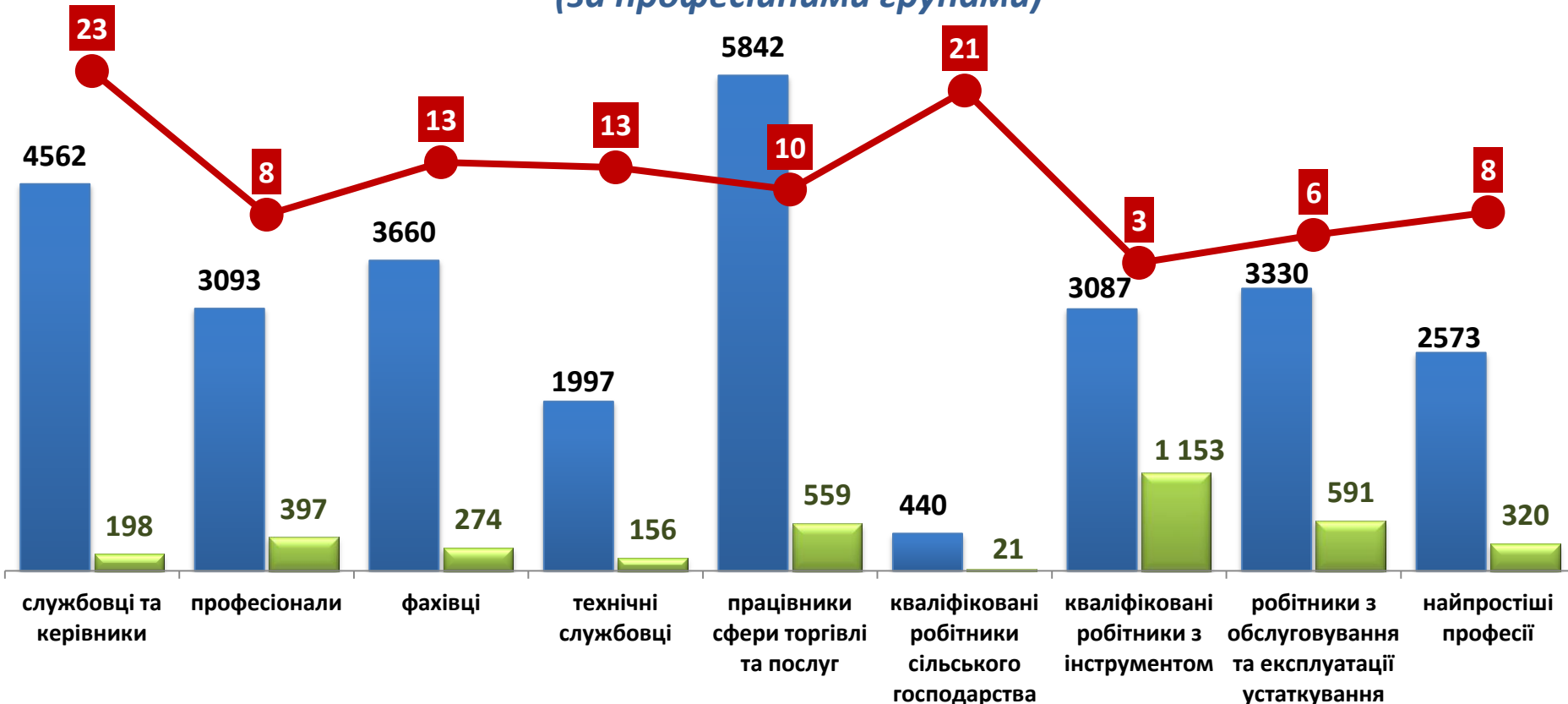
Кількість зареєстрованих безробітних, кількість вакансій та кількість претендентів на 1 вакансію, станом на 1 березня 2021 року

(за видами економічної діяльності)



Кількість зареєстрованих безробітних, кількість вакансій
та кількість претендентів на 1 вакансію, станом на 1 березня 2021 року

(за професійними групами)



■ чисельність безробітних, осіб

■ кількість вакансій, одиниць

● навантаження на 1 вакансію, осіб

ПРОФЕСІЇ, ЗА ЯКИМИ КІЛЬКІСТЬ ВАКАНСІЙ Є НАЙБІЛЬШОЮ станом на 1 березня 2021 року (ТОП-20)

Назва професії	
швачка	бухгалтер
водій автотранспортних засобів	адміністратор
поліцейський (за спеціалізаціями)	касир торговельного залу
двірник	продавець непродовольчих товарів
інспектор	електромонтер з ремонту та обслуговування електроустаткування
кухар	підсобний робітник
продавець продовольчих товарів	молодша медична сестра (молодший медичний брат) (санітарка, санітарка-прибиральниця, санітарка-буфетниця, санітар, ванітар-прибиральник, санітар-буфетник та ін.)
продавець-консультант	електрогазозварник
монтер кабельного виробництва	спеціаліст державної служби (місцевого самоврядування)
оператор автоматичних та напіваавтоматичних ліній верстатів та установок	офіціант

ПРОФЕСІЇ, ЗА ЯКИМИ ЧИСЕЛЬНІСТЬ БЕЗРОБІТНИХ Є НАЙБІЛЬШОЮ станом на 1 березня 2021 року (ТОП-20)

Назва професії	
продавець продовольчих товарів	прибиральник службових приміщень
продавець непродовольчих товарів	помічник члена комісії
продавець-консультант	адміністратор
водій автотранспортних засобів	сестра медична (брат медичний)
кухар	соціальний робітник
директор (начальник, інший керівник) підприємства	касир торговельного залу
бухгалтер	молодша медична сестра (молодший медичний брат) (санітарка, санітарка-прибиральниця, санітарка-буфетниця, санітар, санітар-прибиральник, санітар-буфетник та ін.)
підсобний робітник	спеціаліст державної служби (місцевого самоврядування)
менеджер (управитель) із збуту	фахівець
охоронник	вантажник

Професії, за якими чисельність безробітних за статтю є найбільшою станом на 1 березня 2021 року



ТОП - 10



Чоловіки

- ✓ водій автотранспортних засобів
- ✓ охоронник
- ✓ підсобний робітник
- ✓ директор (начальник, інший керівник) підприємства
- ✓ вантажник
- ✓ менеджер (управитель) із збуту
- ✓ сторож
- ✓ військовослужбовець
- ✓ дорожній робітник
- ✓ оператор заправних станцій

Жінки

- ✓ продавець продовольчих товарів
- ✓ продавець-консультант
- ✓ продавець непродовольчих товарів
- ✓ кухар
- ✓ бухгалтер
- ✓ прибиральник службових приміщень
- ✓ сестра медична (брат медичний)
- ✓ директор (начальник, інший керівник) підприємства
- ✓ адміністратор
- ✓ соціальний робітник

**Професії, за якими спостерігався найбільший дефіцит вакансій серед усіх професій
(за Класифікатором професій), у січні-лютому 2021 року**

- ✓ продавець
- ✓ директор (начальник, інший керівник) підприємства
- ✓ кухар
- ✓ бухгалтер
- ✓ менеджер (управитель) зі збуту
- ✓ водій автотранспортних засобів
- ✓ підсобний робітник
- ✓ прибиральник службових приміщень
- ✓ охоронник
- ✓ сестра медична (брат медичний)
- ✓ адміністратор
- ✓ молодша медична сестра (молодший медичний брат)
- ✓ соціальний робітник
- ✓ менеджер (управитель)
- ✓ оператор заправних станцій
- ✓ офіціант
- ✓ бармен
- ✓ економіст
- ✓ касир торговельного залу
- ✓ вантажник
- ✓ фахівець
- ✓ спеціаліст державної служби

**Професії, за якими спостерігався найбільший дефіцит кадрів серед усіх професій
(за Класифікатором професій), у січні –лютому 2021 року**

- ✓ швачка
- ✓ поліцейський (за спеціалізаціями)
- ✓ двірник
- ✓ слюсар з експлуатації та ремонту підземних газопроводів
- ✓ інспектор
- ✓ оператор автоматичних та напіваавтоматичних ліній верстатів та установок
- ✓ староста
- ✓ електромеханік з ліфтів
- ✓ гірник підземний
- ✓ монтер колії
- ✓ слюсар-сантехнік