



**СИТУАЦІЯ НА РИНКУ ПРАЦІ
ЛЬВІВСЬКОЇ ОБЛАСТІ ТА
ДІЯЛЬНІСТЬ ЛЬВІВСЬКОЇ
ОБЛАСНОЇ СЛУЖБИ ЗАЙНЯТОСТІ
У СІЧНІ—ЛЮТОМУ 2021 РОКУ**

www.lviv.dcz.gov.ua



Щодо зайнятості населення. За даними Державної служби статистики України, чисельність зайнятого населення Львівської області у віці 15-70 років за 2020 рік, у порівнянні з 2019 роком, зменшилась на 36,3 тис. осіб та становила 1 038,9 тис. осіб. Рівень зайнятості населення у віці 15-70 років зменшився з 57,8% до 56,0% (в Україні — з 58,2 % до 56,2%).

Рівень зайнятості скоротився в усіх регіонах. Найвищий рівень зайнятості спостерігався у м. Києві (61,7%), Харківській (59,9%), Дніпропетровській (58,0%) та Київській (57,8%) областях, найнижчий — у Волинській (48,9%) та Донецькій (49,2%) областях.

Щодо зайнятості у неформальному секторі економіки. Чисельність громадян у віці 15-70 років, зайнятих у неформальному секторі економіки, у I півріччі 2020 року, у порівнянні з відповідним періодом 2019 року, зменшилась на 35,9 тис. осіб та становила 105,4 тис. осіб, або 10,1% усіх зайнятих громадян (в Україні — 20,5%).

Щодо обсягів безробіття (за методологією МОП). Чисельність безробітного населення (за методологією МОП) у віці 15-70 років за 2020 рік, у порівнянні з 2019 роком, збільшилась на 9,8 тис. осіб та становила 84,9 тис. осіб.

Рівень безробіття населення (за методологією МОП) у віці 15-70 років збільшився з 6,5% до 7,6% робочої сили (в Україні — з 8,2% до 9,5%).

Зростання рівня безробіття відбулося в усіх регіонах. Найнижчий рівень безробіття спостерігався у Харківській (6,2%), Київській (6,9%), Одеській (7,1%) областях та місті Києві (6,8%), а найвищий — Волинській (12,5%), Кіровоградській (12,7%), Донецькій (14,9%) та Луганській (15,4%) областях.

Необхідно відмітити, що рівень безробіття в країнах Європейського Союзу збільшився з 6,7% до 7,3%, зокрема серед молоді у віці до 25 років — з 14,4% до 16,9% робочої сили відповідного віку.

Щодо розміру середньої заробітної плати штатних працівників у січні 2021 року. Середній розмір заробітної плати штатних працівників у Львівській області у січні 2021 року, порівняно з відповідним місяцем минулого року, зріс на 12,8% та становив 11,0 тис. грн. (в Україні — 12,3 тис. грн.).

При цьому існують суттєві регіональні диспропорції в оплаті праці. Заробітну плату в розмірі більшому за середній по країні отримували лише працівники у м. Києві (17,5 тис. грн.), Донецькій (13,8 тис. грн.), Дніпропетровській (12,7 тис. грн.) та Київській (12,6 тис. грн.) областях.



Найбільш оплачуваними на Львівщині у січні 2021 року були працівники підприємств та організацій фінансової та страхової діяльності (24,0 тис. грн.), інформації та телекомунікацій (17,5 тис. грн.), з виробництва хімічних речовин і хімічної продукції (17,4 тис. грн.).

Найменший розмір заробітної плати зафіксовано у працівників тимчасового розміщування й організації харчування (5,0 тис. грн.), виробництва коксу та продуктів нафтоперероблення (5,3 тис. грн.).

Щодо запланованого масового вивільнення працівників. Упродовж січня-лютого 2021 року роботодавцями було подано інформацію про заплановане масове вивільнення 3,5 тис. працівників, що на 0,1 тис. (або на 2,3%) більше, ніж у січні-лютому 2020 року.

Із загальної кількості попереджених про масове вивільнення працівники державного управління та обов'язкового соціального страхування становили 52,2%, сфери охорони здоров'я та надання соціальної допомоги — 38,3%.

Щодо надання послуг Львівською обласною службою зайнятості. Послугами Львівської обласної служби зайнятості упродовж січня-лютого 2021 року скористалися 107,6 тис. громадян, які шукали роботу, з них 37,0 тис. осіб мали статус зареєстрованого безробітного, що на 76,3% більше, ніж у відповідному періоді минулого року. Допомогу з безробіття отримували 33,7 тис. осіб, що на 91,2% більше ніж упродовж січня-лютого 2020 року.

За сприянням центрів зайнятості працевлаштовано 4,7 тис. осіб, зокрема 2,9 тис. зареєстрованих безробітних.

За видами економічної діяльності, найбільше громадян працевлаштовано на підприємствах переробної промисловості (29%), у сфері торгівлі та послуг (18%) і в установах державного управління та обов'язкового соціального страхування (11%).

За професійними групами 19% працевлаштованих це працівники сфери торгівлі та послуг; 15% — робітники з обслуговування, експлуатації устаткування та машин; 14% — кваліфіковані робітники з інструментом, по 12% відповідно — службовці, керівники й представники найпростіших професій, 11% — фахівці.



У січні-лютому 2021 року за сприянням обласної служби зайнятості 1,1 тис. безробітних проходили професійне навчання. Зокрема, кількість безробітних, які навчалися у центрах професійно-технічної освіти державної служби зайнятості, становила 0,4 тис. осіб. До робіт тимчасового характеру залучено 75 осіб.

Станом на 1 березня 2021 року послуги обласної служби зайнятості отримували 97,6 тис. громадян, з них 28,6 тис. осіб мали статус безробітного, що на 84,9% більше, ніж на відповідну дату минулого року. Отримували допомогу з безробіття 24,6 тис. осіб.

За статтю: у загальній кількості зареєстрованих безробітних чоловіки становили 11,5 тис. осіб (або 40%), жінки — 17,2 тис. осіб (або 60%).

За віковими групами: 35% зареєстрованих безробітних були у віці до 35 років; 27% — у віці від 35 до 44 років; 23% — у віці від 45 до 55 років; 15% — понад 55 років.

За освітою: 57% зареєстрованих безробітних мали вищу освіту, 32% — професійно-технічну, 11% — загальну середню освіту.

За видами економічної діяльності: серед зареєстрованих безробітних 23% раніше були

зайняті сфері торгівлі; 17% — у переробній промисловості; 14% — у державному управлінні, обороні, обов'язковому соціальному страхуванні; 8% — у сфері охорони здоров'я та надання соціальної допомоги.

За професійними групами, серед зареєстрованих безробітних переважають працівники:

- сфери торгівлі та послуг — 20% (продавець, кухар, охоронник, молодша медична сестра (молодший медбрат), соціальний робітник, офіціант, бармен);
- службовці та керівники — 16% (директор підприємства, менеджер зі збуту, менеджер (управитель), військовослужбовець, головний бухгалтер);
- фахівці — 13% (бухгалтер, сестра медична (брат медичний), фахівець, фармацевт, вихователь);
- оператори та складальники машин — 12% (водій, оператор заправних станцій, дорожній робітник, тракторист, оператор автоматичних та напівавтоматичних ліній верстатів та установок);
- кваліфіковані робітники з інструментом — 11% (монтер кабельного виробництва, швачка, верстатник деревообробних верстатів, пекар, слюсар-ремонтник, маляр);
- професіонали — 11% (спеціаліст державної служби (місцевого самоврядування), економіст, вчитель, юрист, соціальний працівник, бібліотекар).

Ситуація на ринку праці та діяльність Львівської обласної служби зайнятості

Станом на 1 березня 2021 року кількість вакансій, заявлених роботодавцями до обласної служби зайнятості, становила 3,7 тис. одиниць, що на 40,5% менше, ніж на відповідну дату 2020 року.

За видами економічної діяльності, більшість вакансій налічується на підприємствах переробної промисловості (27%), в державному управлінні, обороні, обов'язковому соціальному страхуванні (13%), у сфері торгівлі (12%), на транспорті (8%), в сфері постачання електроенергії (7%).

У професійному розрізі, найбільше вакансій подано для працевлаштування:

- кваліфікованих робітників з інструментом — 31% (*швачка, монтер кабельного виробництва, електромонтер з ремонту та обслуговування електроустаткування електрогазозварник, слюсар-сантехнік, кондитер, слюсар з експлуатації та ремонту підземних газопроводів, слюсар з ремонту устаткування котельних та пилопідготовчих цехів*);
- робітників з обслуговування, експлуатації устаткування та машин— 16% (*водій, оператор автоматичних та напівавтоматичних верстатів та установок, виробник морозива, токар, водій тролейбуса, тракторист*);
- працівників сфери торгівлі та послуг— 15% (*поліцейський, продавець, кухар, молодша медична сестра, офіціант, бармен, соціальний робітник, перукар (перукар-модельєр)*);

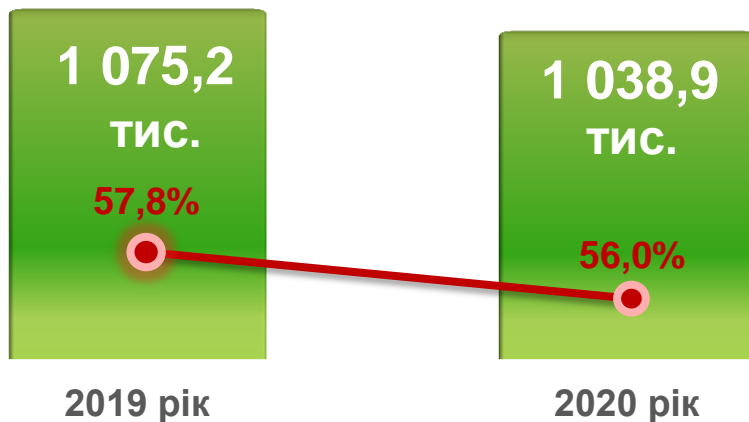
- професіоналів — 11% (*інспектор, спеціаліст державної служби (місцевого самоврядування), вчитель, інженер, бухгалтер, інженер з охорони праці, лікар загальної практики-сімейний лікар*);
- некваліфікованих працівників — 9% (*двірник, підсобний працівник, вантажник, прибиральник службових приміщень, укладальник-пакувальник, комірник*);
- фахівців — 8% (*бухгалтер, сестра медична (брат медичний), фахівець, електрик дільниці, електромеханік електрозв'язку, електромеханік дільниці, фахівець з фізичної реабілітації*).

Суттєвим залишається дисбаланс між попитом та пропозицією робочої сили. Станом на 1 березня 2021 року, в середньому в області на 1 вільне робоче місце претендувало 8 безробітних (на 1 березня 2020 року — 3 особи). В Україні в середньому цей показник на початок березня 2021 року становив 8 осіб.

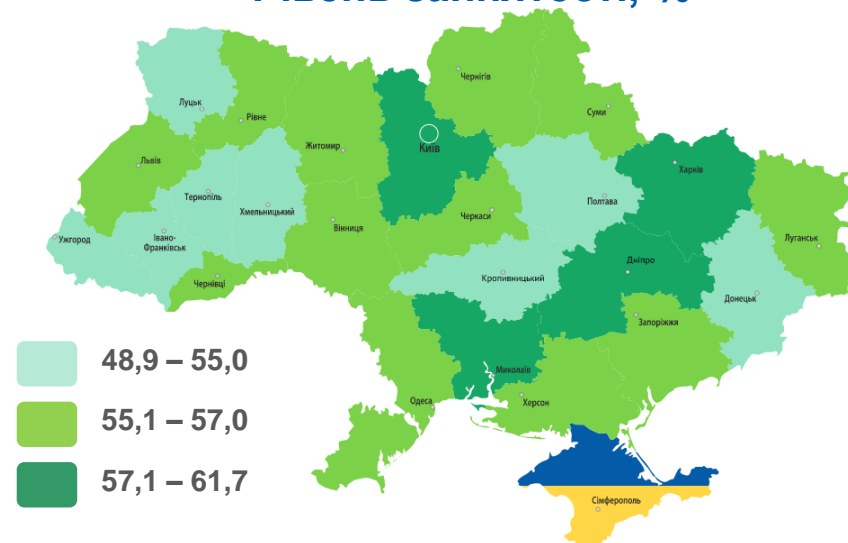
Найбільша невідповідність попиту на робочу силу та її пропозиції у професійно-кваліфікаційному розрізі спостерігалася серед службовців та керівників (на 1 вакансію претендувало 23 особи), кваліфікованих робітників сільського господарства (21 особа), фахівців і технічних службовців (по 13 осіб відповідно).

ЗАЙНЯТІСТЬ НАСЕЛЕННЯ

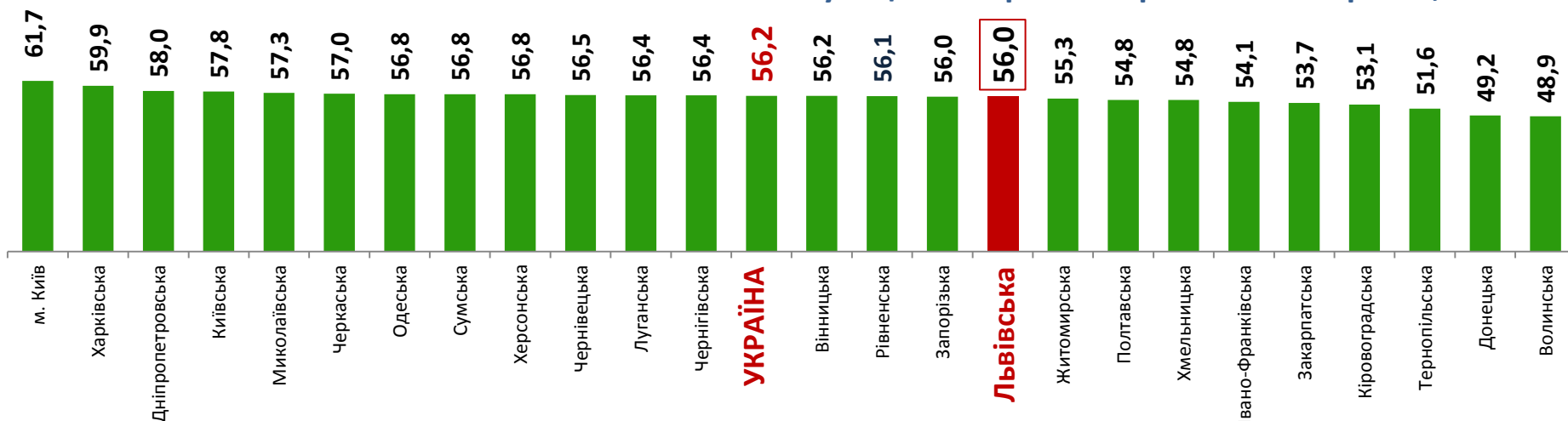
Зайняте населення
у віці 15-70 років (чисельність та рівень)



Рівень зайнятості, %



Рівень зайнятості населення у віці 15-70 років за регіонами України, відсотки

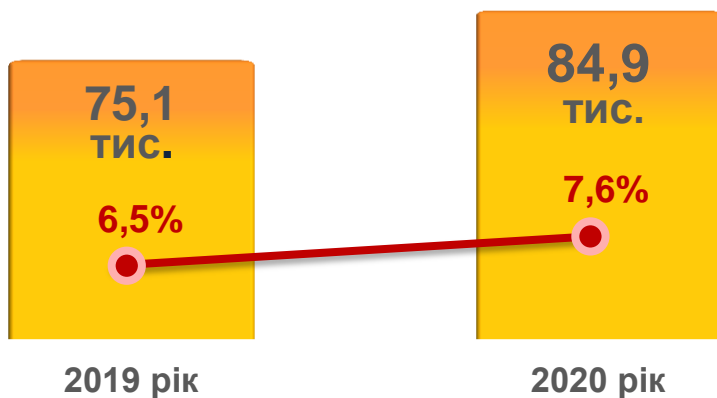


ЛЬВІВСЬКА ОБЛАСТЬ

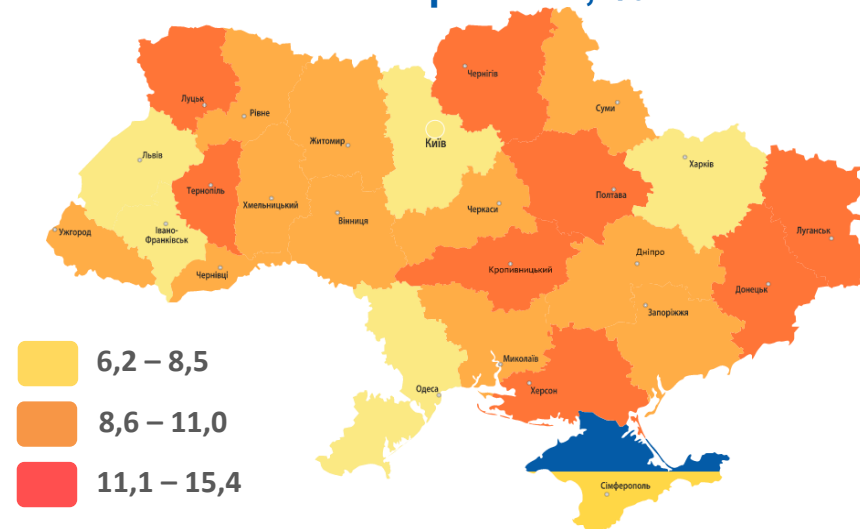


БЕЗРОБІТТЯ НАСЕЛЕННЯ

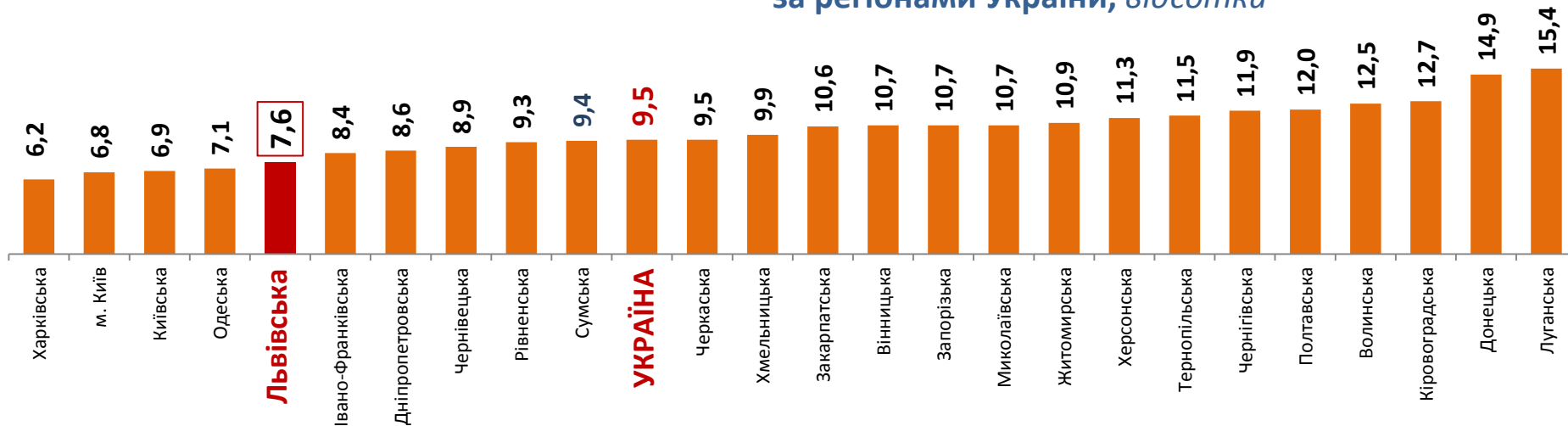
Безробітне населення у віці 15-70 років
(чисельність та рівень за МОП)



Рівень безробіття, %



Рівень безробіття (за методологією МОП) населення у віці 15-70 років
за регіонами України, відсотки

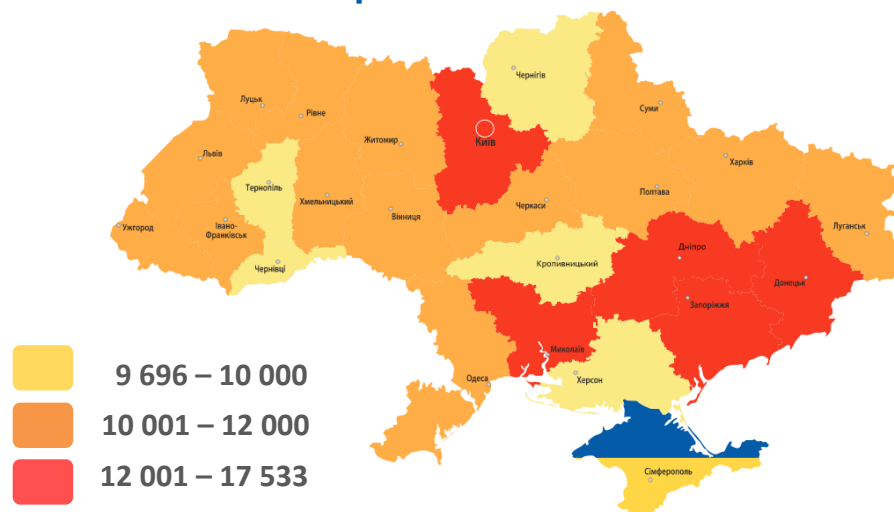


У січні 2021 року середній розмір заробітної плати становив – 11 038 грн.

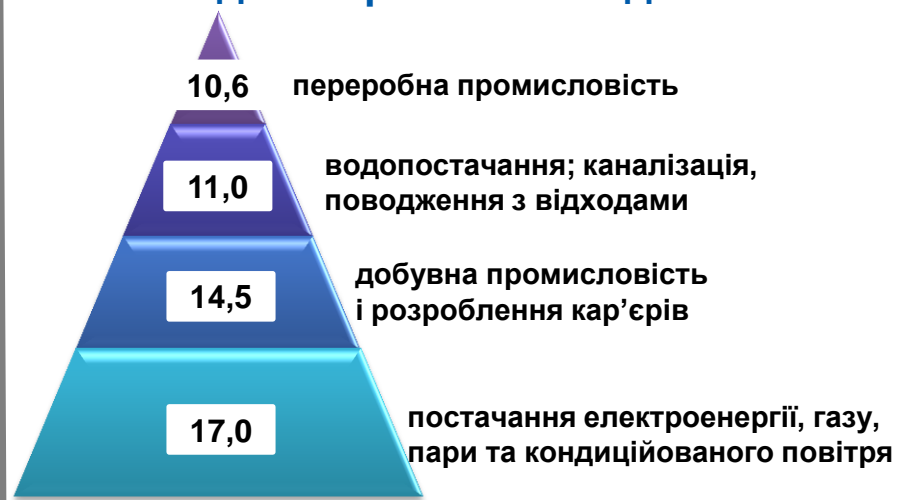
За видами економічної діяльності



За регіонами



За видами промислової діяльності



ЛЬВІВСЬКА ОБЛАСТЬ

Обсяги запланованого масового вивільнення
працівників у січні-лютому 2021 року



січень - лютий
2021 року

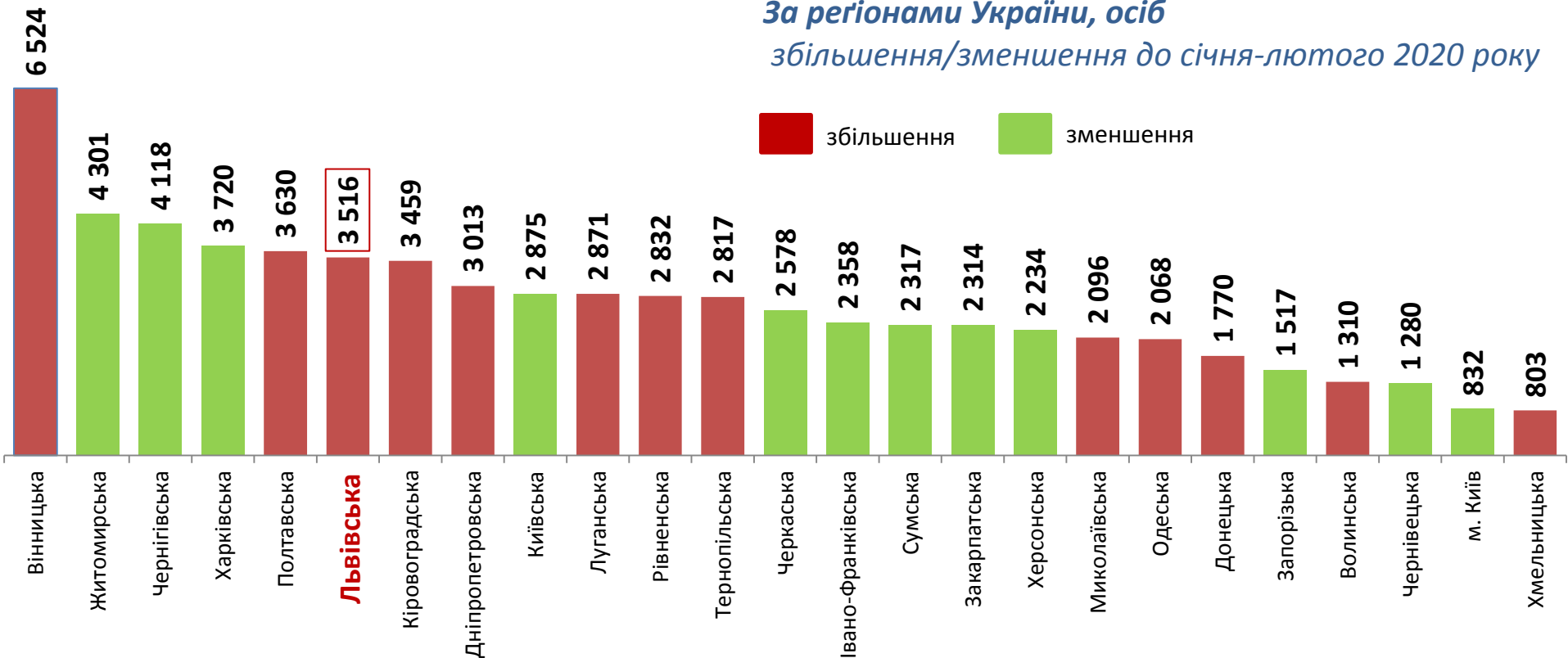


3 516 осіб
(+ 78 осіб)

січень - лютий
2020 року



3 438 осіб



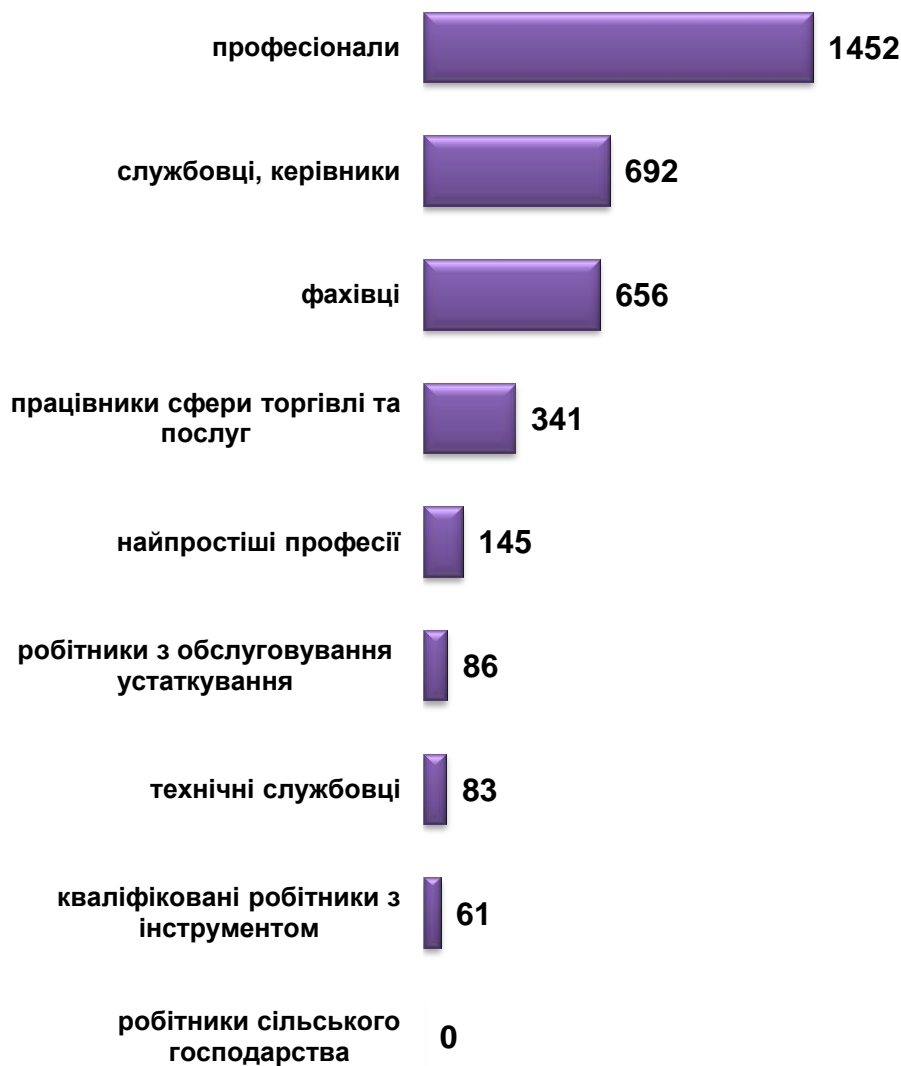
Кількість попереджених про заплановане вивільнення, осіб




Зміна значення, осіб (збільшення/зменшення до січня - лютого 2020 року)



Кількість попереджених про заплановане звільнення, осіб



Зміна значення, осіб (збільшення/зменшення до січня –лютого 2020 року)



ЛЬВІВСЬКА ОБЛАСТЬ

Надання послуг обласною службою
зайнятості у січні-лютому 2021 року



❖ **Всього отримували послуги**

107,6 тис. осіб

з них, мали статус безробітного

37,0 тис. осіб

❖ **Працевлаштовано**

4,7 тис. осіб

з них, безробітних

2,9 тис. осіб

❖ **Проходили професійне навчання**

1,1 тис. осіб

з них, в ЦПТО

0,4 тис. осіб

❖ **Брали участь у громадських та інших роботах тимчасового характеру**

0,1 тис. осіб

❖ **Отримували допомогу з безробіття**

33,7 тис. осіб

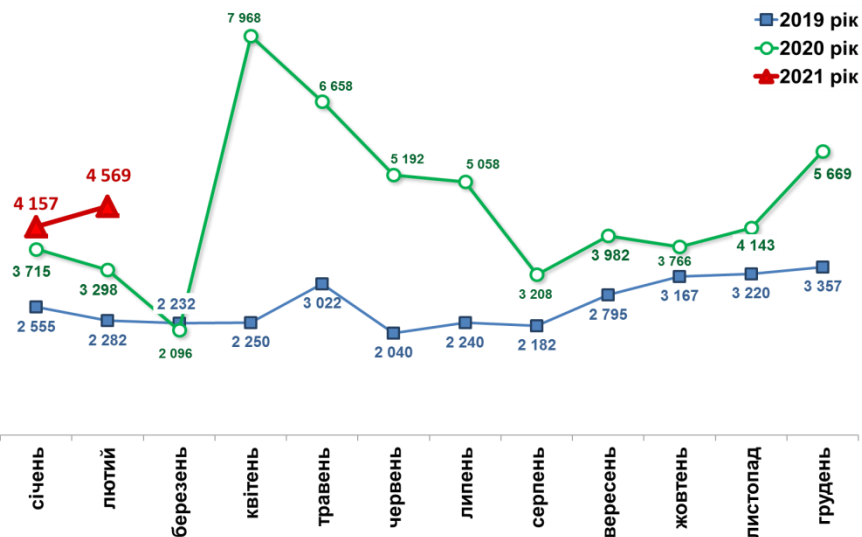
❖ **Кількість роботодавців, які співпрацювали з філіями та центрами зайнятості**

2,9 тис. один.

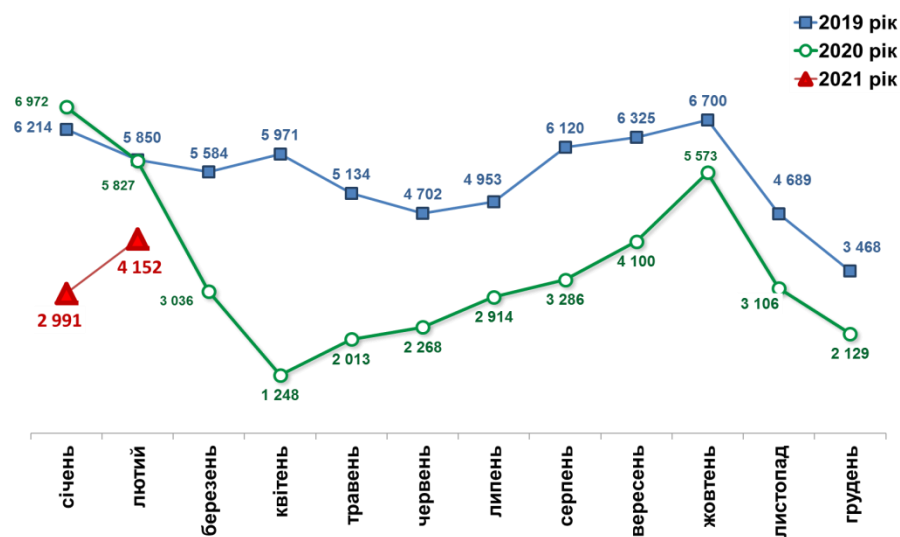
❖ **Кількість вакансій**

10,3 тис. один.

Кількість зареєстрованих безробітних, осіб

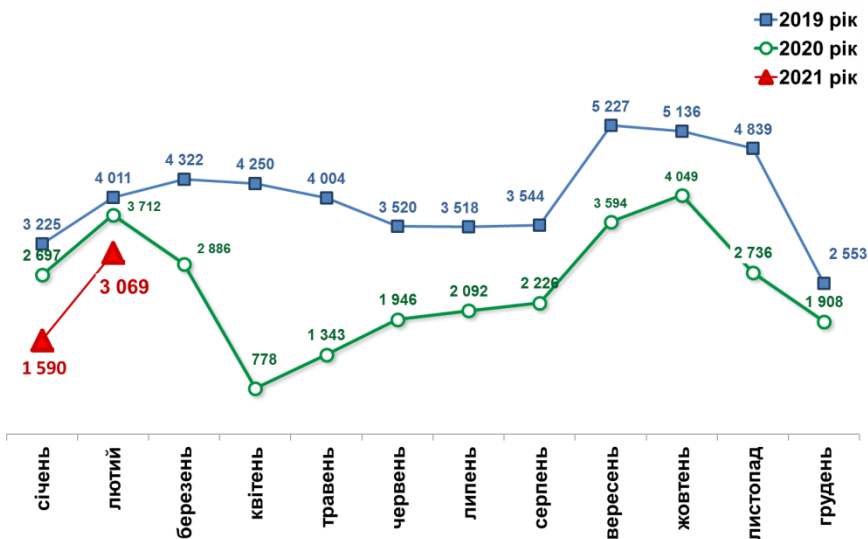


Кількість зареєстрованих вакансій, одиниць

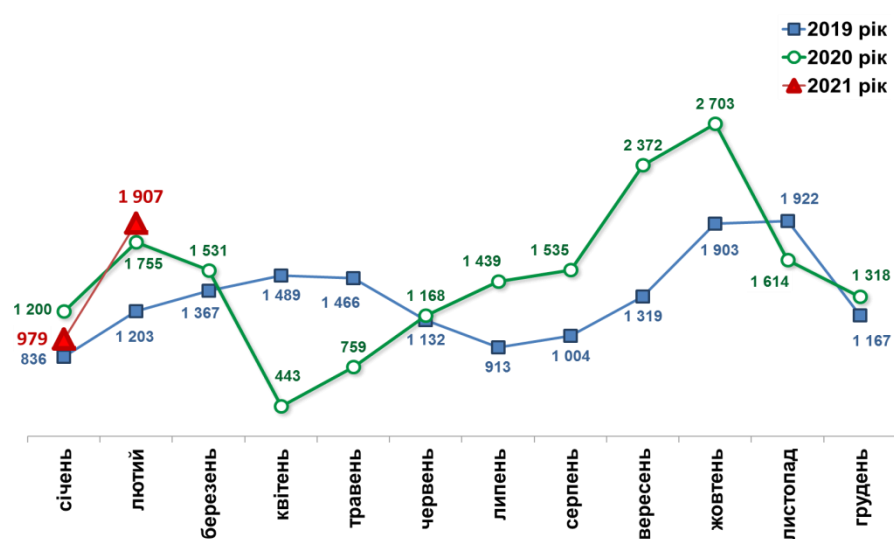


Кількість працевлаштованих, осіб

(включаючи осіб, працевлаштованих до набуття статусу безробітного)



Кількість працевлаштованих безробітних, осіб





За видами економічної діяльності



За професійними групами



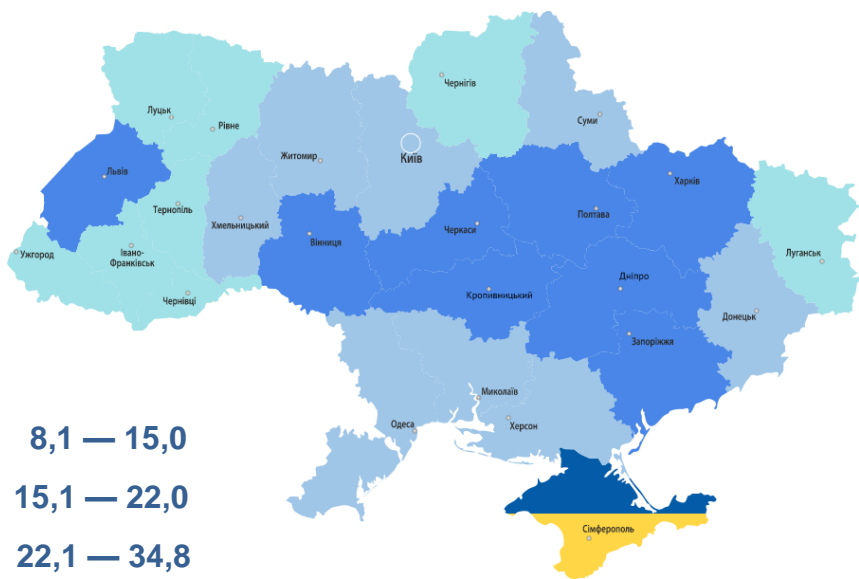
ЛЬВІВСЬКА ОБЛАСТЬ



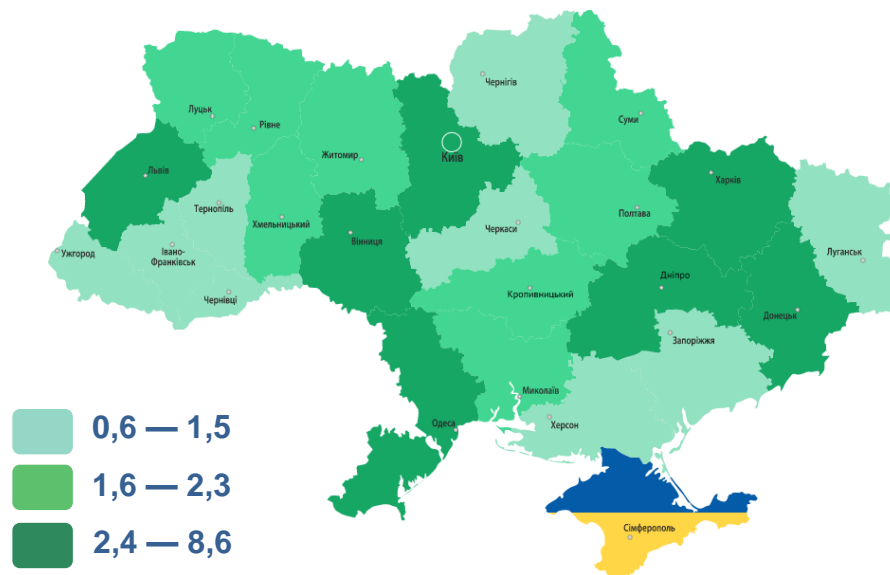
Станом на **1 березня** 2021 року (у порівнянні з відповідною датою 2020 року)



Кількість зареєстрованих безробітних, тис. осіб



Кількість вакансій, тис. од.



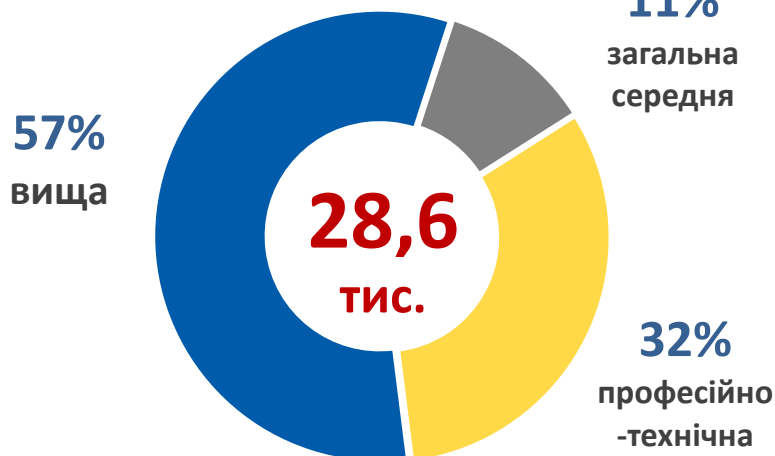
За статтю



За віковими групами



За освітою



Особливі категорії

0,6 тис. (2%)	учасники АТО
0,1 тис. (0,3%)	внутрішньо переміщені особи
2,0 тис. (7%)	особи з інвалідністю
0,9 тис. (3%)	особи, яким залишилося 10 і менше років до пенсії
0,7 тис. (3%)	випускники навчальних закладів

ЛЬВІВСЬКА ОБЛАСТЬ

Структура зареєстрованих безробітних,
(за віковими групами)
станом на 1 березня 2021 року



— чоловіки



— жінки

15 - 24 роки



974 особи (8,6%)

15 - 24 роки



1 661 особа (9,6%)

25 - 29 років



1 263 особи (11,1%)

25 - 29 років



1 962 особи (11,4%)

30 - 34 роки



1 526 осіб (13,4%)

30 - 34 роки



2 713 осіб (15,8%)

35 - 44 роки



3 000 осіб (26,3%)

35 - 44 роки



4 674 особи (27,2%)

45 - 54 роки



2 756 осіб (24,2%)

45 - 54 роки



3 814 осіб (22,2%)

понад 55 років



1 863 особи (16,4%)

понад 55 років



2 378 осіб (13,8%)

Всього чоловіків: 11 382 особи

Всього жінок: 17 202 особи



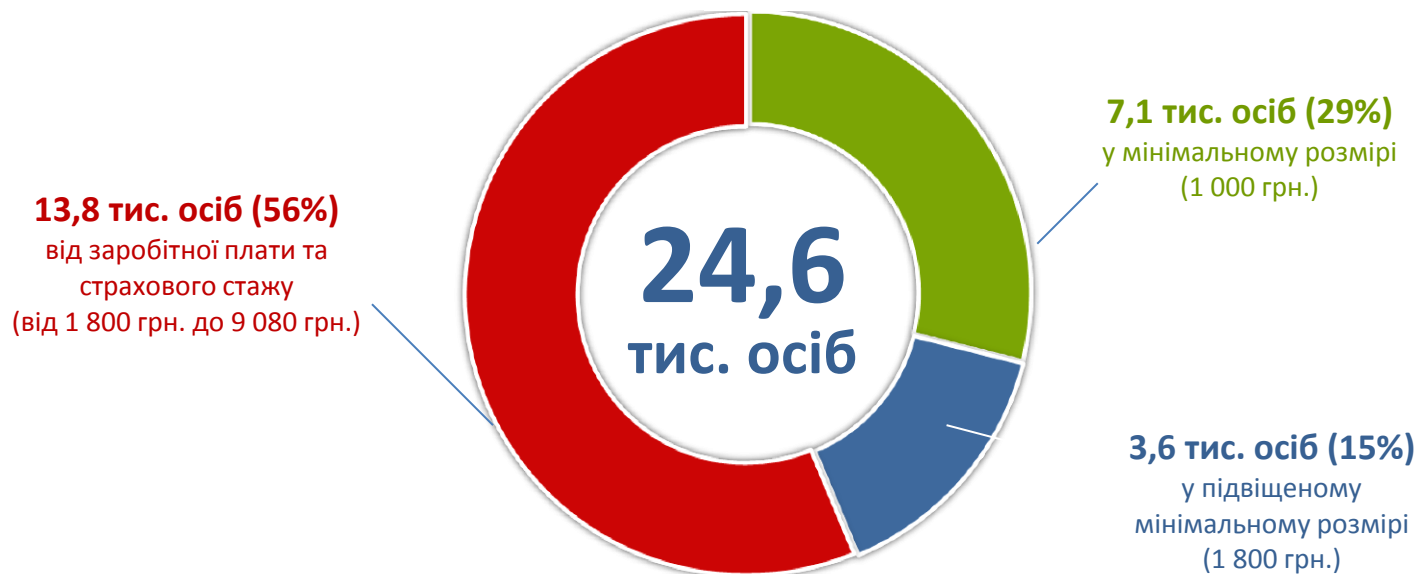
За видами економічної діяльності



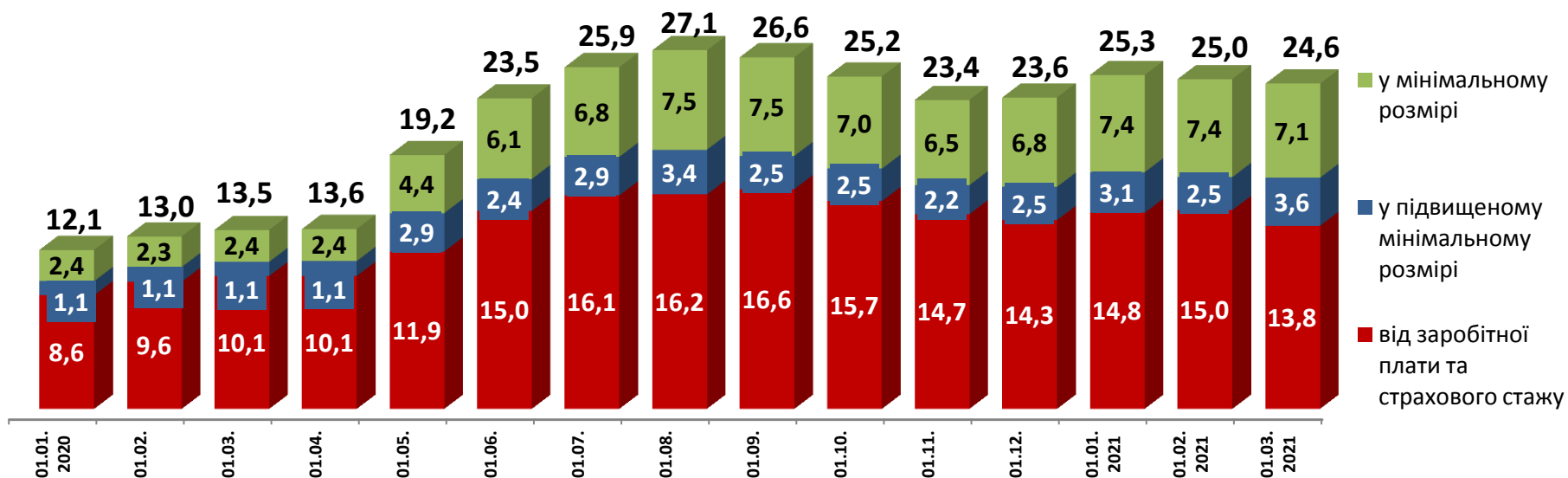
За професійними групами



Структура безробітних, які отримували допомогу, станом на 1 березня 2021 року



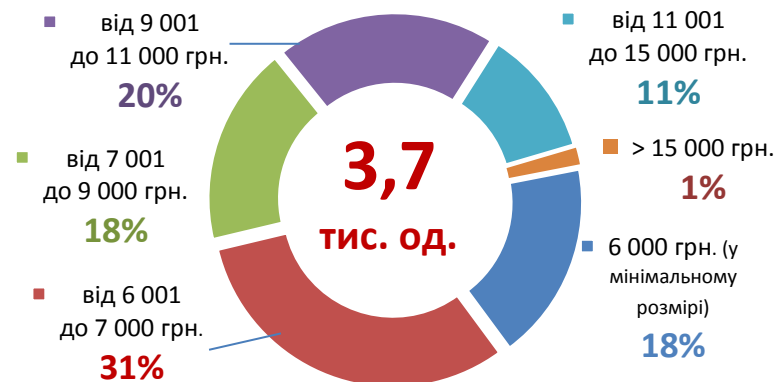
Чисельність безробітних, котрі отримували допомогу, тис. осіб



За видами економічної діяльності



За розмірами заробітної плати



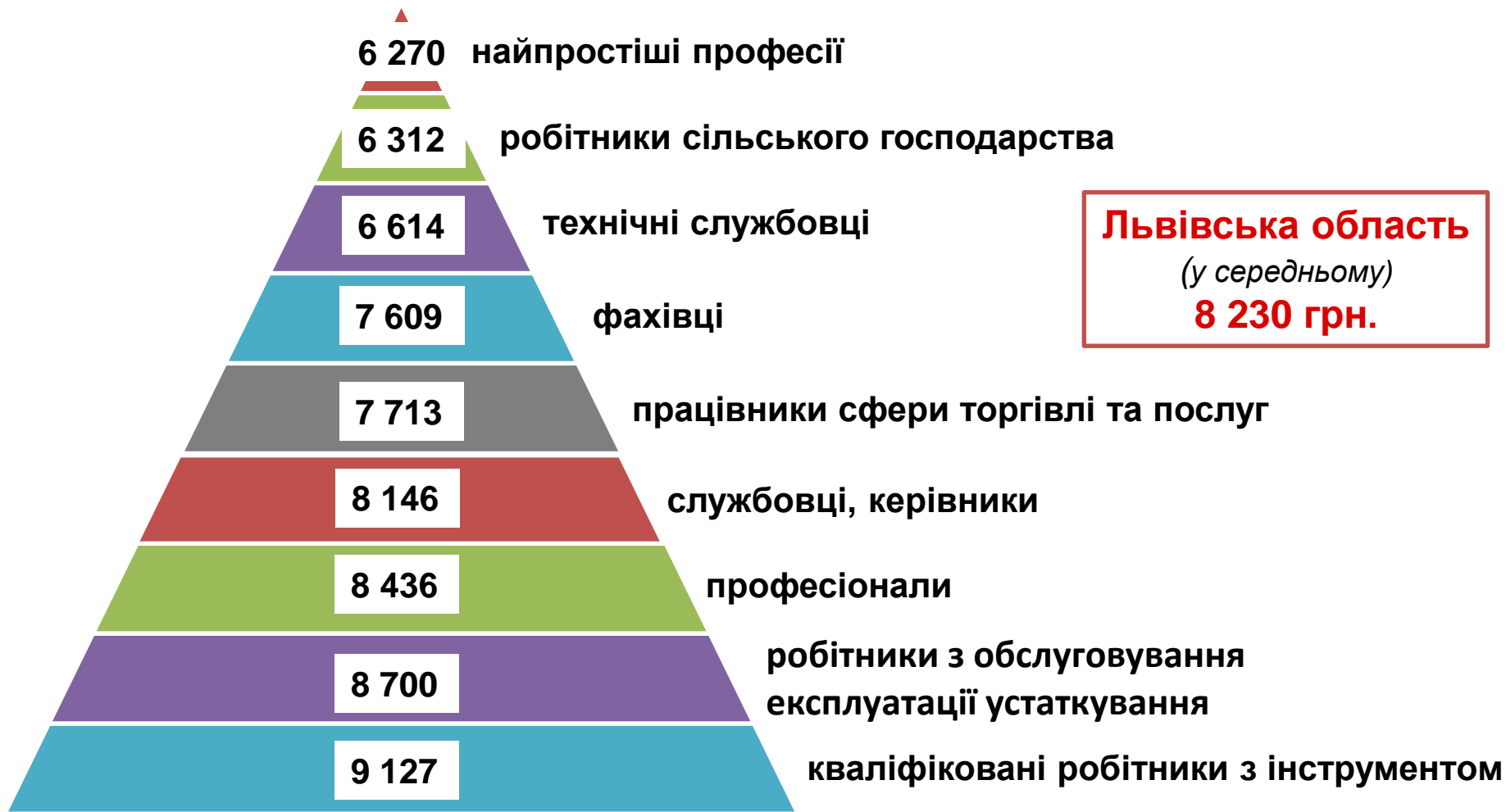
За професійними групами



Професійні групи	Назва професії	
кваліфіковані робітники з інструментом	<ul style="list-style-type: none"> ✓ швачка, ✓ монтер кабельного виробництва, ✓ електромонтер з ремонту та обслуговування електроустаткування ✓ електрогазозварник, ✓ слюсар-сантехнік, 	<ul style="list-style-type: none"> ✓ кондитер, ✓ слюсар з експлуатації та ремонту підземних газопроводів, ✓ слюсар з ремонту устаткування котельних та пилопідготовчих цехів,
робітники з обслуговування, експлуатації устаткування	<ul style="list-style-type: none"> ✓ водій автотранспортних засобів, ✓ оператор автоматичних та напів-автоматичних ліній , верстатів та установок, 	<ul style="list-style-type: none"> ✓ виробник морозива, ✓ токар, ✓ водій тролейбуса, ✓ тракторист
працівники сфери торгівлі та послуг	<ul style="list-style-type: none"> ✓ поліцейський, ✓ продавець, ✓ кухар, ✓ молодша медична сестра, 	<ul style="list-style-type: none"> ✓ офіціант, ✓ бармен, ✓ соціальний робітник, ✓ перукар (перукар - модельєр)
професіонали	<ul style="list-style-type: none"> ✓ інспектор, ✓ спеціаліст держслужби (місцевого самоврядування), 	<ul style="list-style-type: none"> ✓ вчитель, ✓ інженер, ✓ бухгалтер
некваліфіковані працівники	<ul style="list-style-type: none"> ✓ двірник, ✓ підсобний робітник, ✓ вантажник, 	<ul style="list-style-type: none"> ✓ прибиральник службових приміщень, ✓ укладальник-пакувальник
фахівці	<ul style="list-style-type: none"> ✓ бухгалтер, ✓ сестра медична (брат медичний), ✓ фахівець, 	<ul style="list-style-type: none"> ✓ електрик дільниці, ✓ електромеханік електрозв'язку, ✓ електромеханік дільниці
керівники, менеджери	<ul style="list-style-type: none"> ✓ менеджер (управитель) зі збуту, ✓ керівник буртка 	<ul style="list-style-type: none"> ✓ головний бухгалтер,

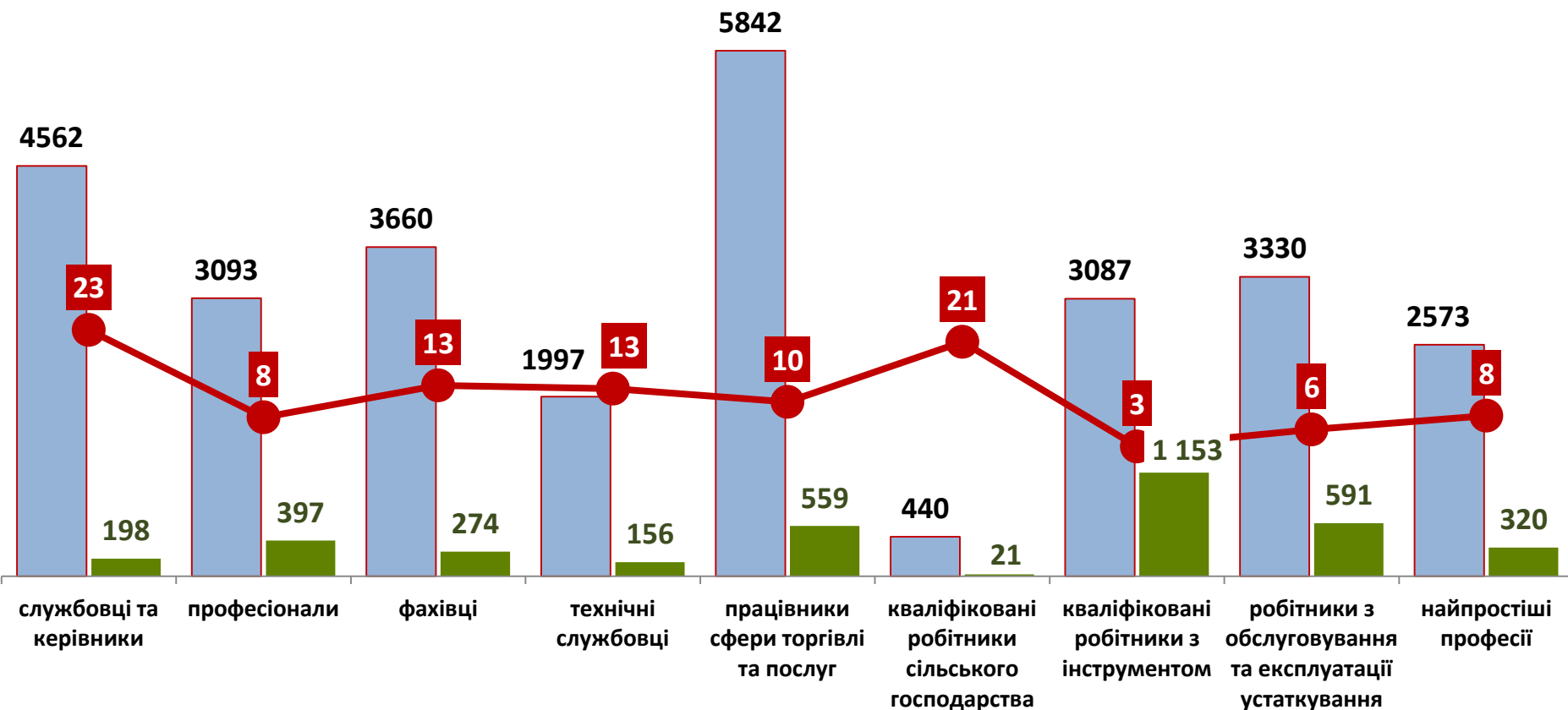
ЛЬВІВСЬКА ОБЛАСТЬ

Заробітна плата у вакансіях
за професійними групами
станом на 1 березня 2021 року, грн.



Кількість зареєстрованих безробітних, кількість вакансій та кількість претендентів на 1 вакансію, станом на 1 березня 2021 року

(за професійними групами)



■ чисельність безробітних, осіб
 ■ кількість вакансій, одиниць
 ● навантаження на 1 вакансію, осіб

Кількість зареєстрованих безробітних, кількість вакансій та кількість претендентів на 1 вакансію, станом на 1 березня 2021 року

(за видами економічної діяльності)

