



**ПОПИТ ТА ПРОПОЗИЦІЯ НА
ЗАРЕЄСТРОВАНОМУ РИНКУ
ПРАЦІ ЛЬВІВСЬКОЇ ОБЛАСТІ
У СІЧНІ—КВІТНІ 2021 РОКУ**

www.lviv.dcz.gov.ua



У січні-квітні 2021 року роботодавці поінформували центри зайнятості про наявність **18,5 тис. вакансій**, що на 16% менше, ніж у січні – квітні 2020 року.

Структура вакансій за видами економічної діяльності була наступною: 26% вакансій пропонувалося на підприємствах переробної промисловості; 14% — в оптовій та роздрібній торгівлі, 11% — в державному управлінні й обороні.

У професійному розрізі, найбільше вакансій пропонувалося для працевлаштування: кваліфікованих робітників з інструментом (24%); робітників з обслуговування, експлуатації устаткування та машин (18%); працівників торгівлі й послуг та (15%).

Станом на 1 травня 2021 року кількість актуальних вакансій, заявлених роботодавцями до обласної служби зайнятості, становила **3,5 тис. одиниць**, що на 4,6% менше, ніж на відповідну дату минулого року.

За видами економічної діяльності, більшість вакансій налічується на підприємствах переробної промисловості (26%), у сфері торгівлі (14%), в державному управлінні, обороні, обов'язковому соціальному страхуванні (12%), на транспорті (9%).

За професійними групами: найбільший попит роботодавців спостерігався на :

- кваліфікованих робітників з інструментом — 31% (швачка, монтер кабельного виробництва, слюсар-сантехнік, електромонтер з ремонту та обслуговування електроустаткування);
- робітників з обслуговування, експлуатації устаткування та машин— 18% (водій, оператор автоматичних та напівавтоматичних верстатів та установок, тракторист, токар);
- працівників сфери торгівлі та послуг— 15% (поліцейський, продавець, кухар, молодша медична сестра, офіціант, бармен);
- професіоналів — 10% (інспектор, спеціаліст державної служби (місцевого самоврядування), вчитель);
- некваліфікованих працівників — 8% (двірник, підсобний працівник, вантажник, робітник з благоустрою);
- фахівців — 7% (бухгалтер, фахівець, електрик дільниці, вихователь);
- керівників та менеджерів — 6% (менеджер із збуту, керівник гуртка, начальник відділу).

Попит та пропозиція на зареєстрованому ринку праці у січні-квітні 2021 року

У січні-квітні 2021 року послугами обласної служби зайнятості скористалися **45,6 тис. безробітних громадян**, що на 47,0% більше, ніж у січні-квітні 2020 року.

За видами економічної діяльності, серед безробітних, які мали професійний досвід, 23% раніше працювали в оптовій та роздрібній торгівлі; 17% — на підприємствах переробної промисловості; 16% — у державному управлінні й обороні; соціальному страхуванні.

За професійними групами, серед зареєстрованих безробітних переважають працівники сфери торгівлі та послуг (21%); керівники, менеджери (16%); фахівці (13%); робітники з обслуговування, експлуатації устаткування та (12%).

Станом на 1 травня 2021 року послуги обласної служби зайнятості отримували **25,9 тис. зареєстрованих безробітних**, що на 16,9% більше, ніж на відповідну дату минулого року.

За статтю: у загальній кількості зареєстрованих безробітних чоловіки становили 9,6 тис. осіб (або 37%), жінки — 16,2 тис. осіб (або 63%).

За віковими групами: 33% зареєстрованих безробітних були у віці до 35 років; 27% — у віці від 35 до 44 років; 24% — у віці від 45 до 55 років; 16% — понад 55 років.

За освітою: 59% зареєстрованих безробітних мали вищу освіту, 31% — професійно-технічну, 10% — загальну середню освіту.

Суттєвим залишається дисбаланс між попитом та пропозицією робочої сили. **Станом на 1 травня 2021 року**, в середньому в області, **на одне вільне робоче місце претендувало 7 безробітних** (на 1 травня 2020 року — 6 осіб).

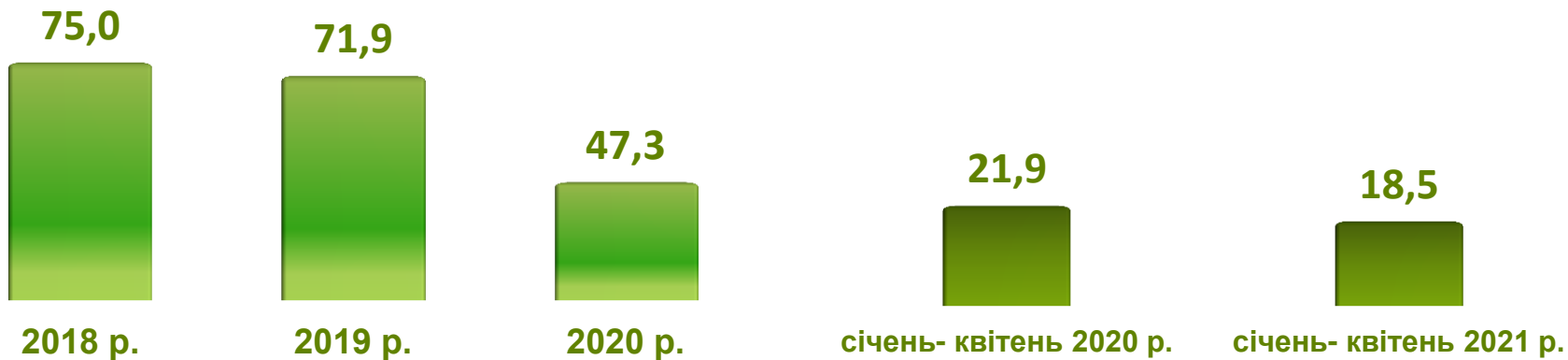
Найбільша невідповідність попиту на робочу силу та її пропозиції у професійно-кваліфікаційному розрізі спостерігалася серед службовців та керівників (на 1 вакансію претендувала 21 особа), технічних службовців та фахівців (по 14 осіб відповідно).

Найбільших труднощів з працевлаштуванням зазнають представники таких професій: продавці (для 2,4 тис. безробітних є 0,2 тис. вакансій), керівники підприємств (для 0,5 тис. безробітних — лише дві вакансії), спеціалісти держслужби (для 0,5 тис. безробітних — 28 вакансій), бухгалтери (для 0,9 тис. безробітних — 54 вакансії), сестри медичні (для 0,3 тис. безробітних — 10 вакансій), менеджери і економісти (для 0,8 тис. безробітних є 34 вакансії).


Нестача кадрів спостерігалася за професіями: поліцейський, двірник, інспектор, слюсар з ремонту та експлуатації підземних газопроводів, електромеханік з ліфтів, слюсар з ремонту устаткування котельних та пилопідготовчих цехів, слюсар з ремонту устаткування теплових мереж, сортувальник виробів, напівфабрикатів та матеріалів, водій тролейбуса тощо.



Кількість вакансій, тис. одиниць

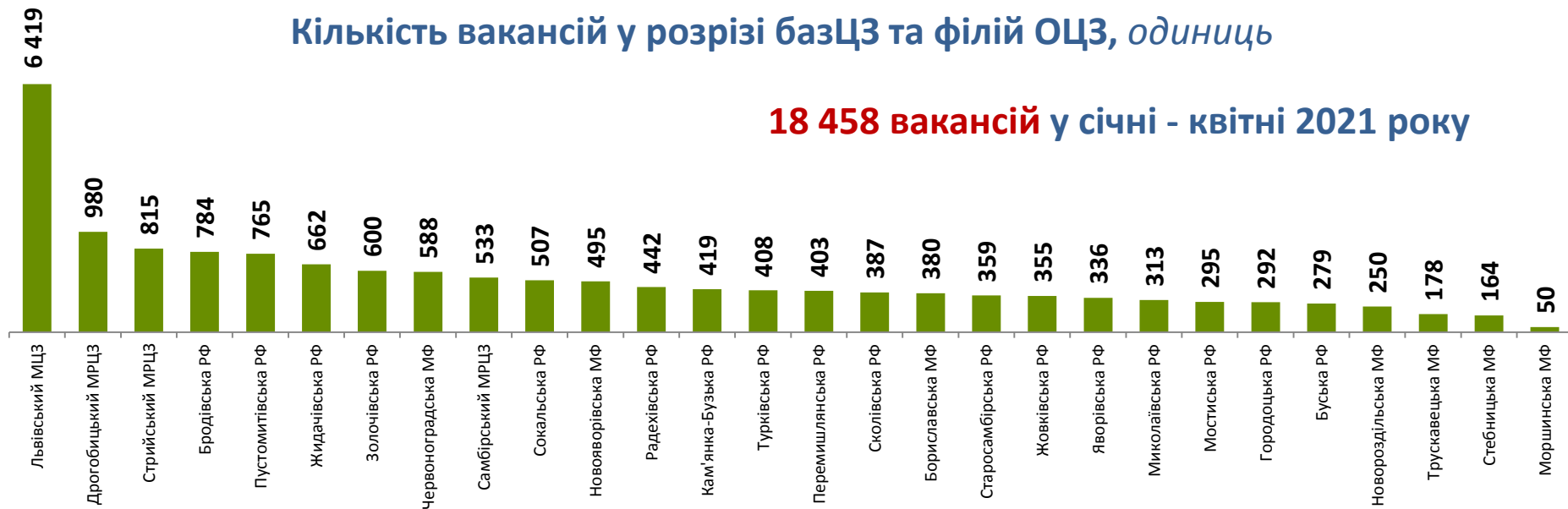


Чисельність безробітних, тис. осіб



Кількість вакансій у розрізі базЦЗ та філій ОЦЗ, одиниць

18 458 вакансій у січні - квітні 2021 року



Чисельність безробітних у базЦЗ та філій ОЦЗ, осіб

45 605 безробітних у січні – квітні 2021 року



Кількість вакансій та чисельність безробітних (за видами економічної діяльності)

УСЬОГО:

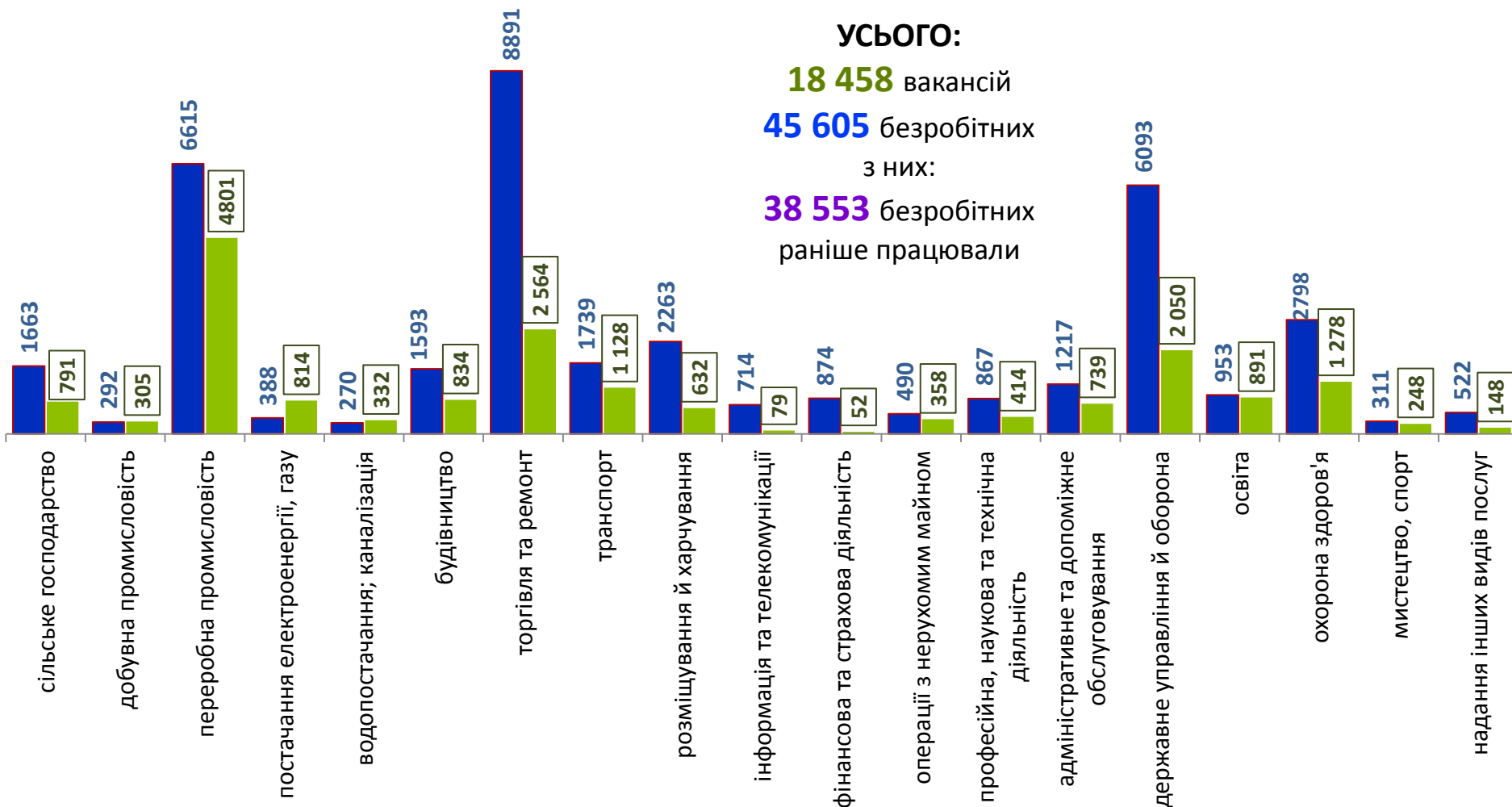
18 458 вакансій

45 605 безробітних

з них:

38 553 безробітних

раніше працювали



■ чисельність безробітних, осіб

■ кількість вакансій, одиниць

Чисельність безробітних за статтю

(за статтю та видами економічної діяльності підприємств, на яких вони раніше працювали)



17 769 чоловіків

з них:

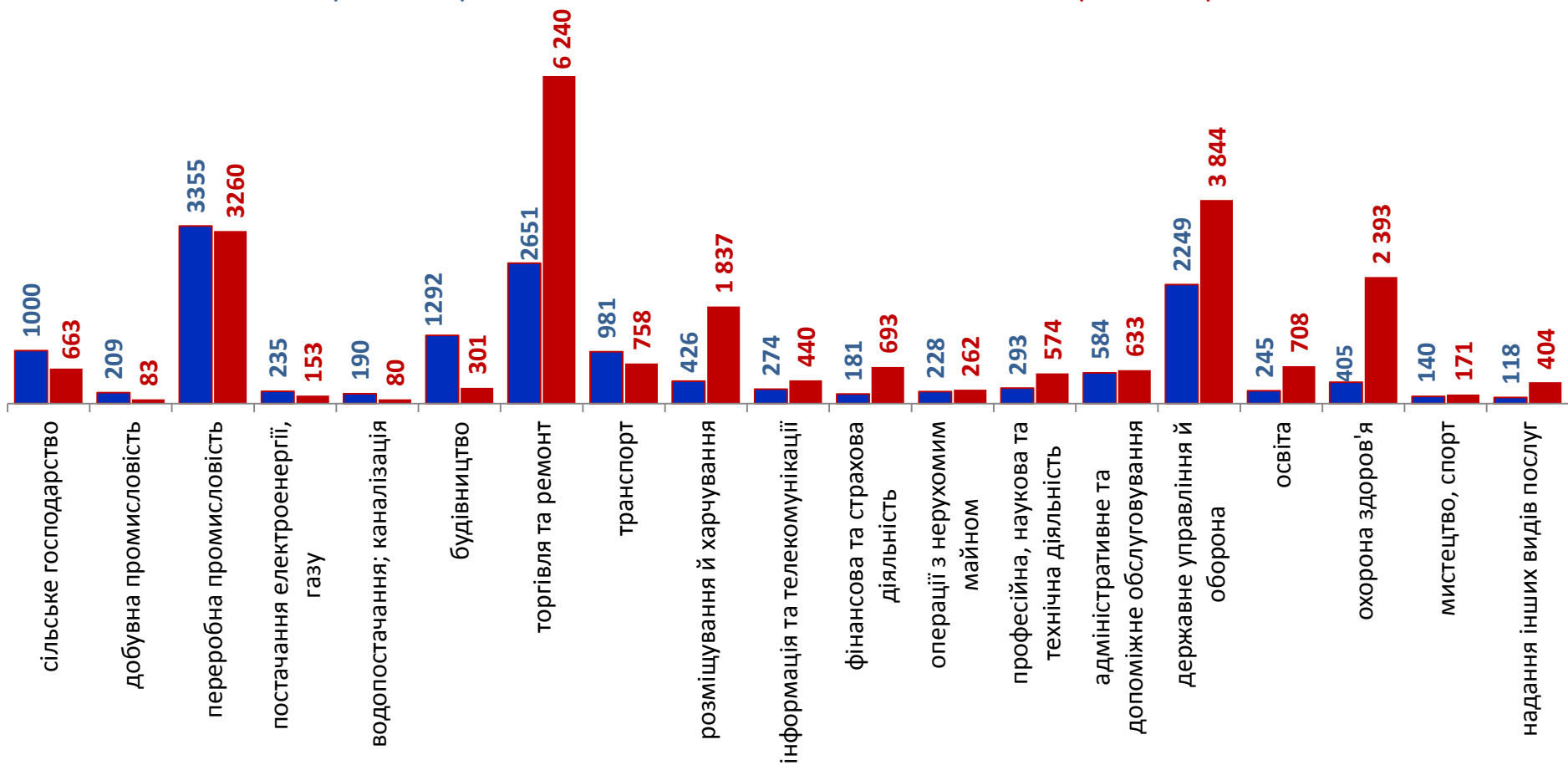
15 056 чоловіків
раніше працювали



27 836 жінок

з них:

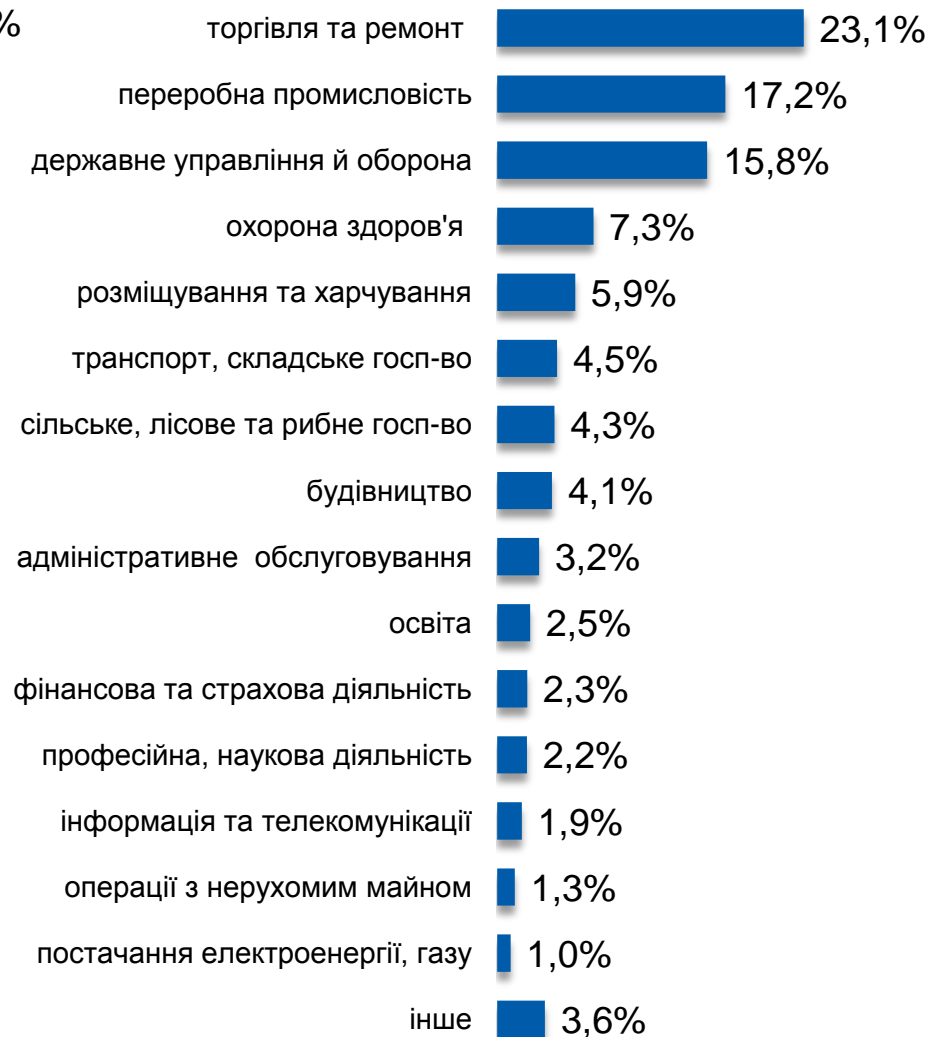
23 497 жінок
раніше працювали



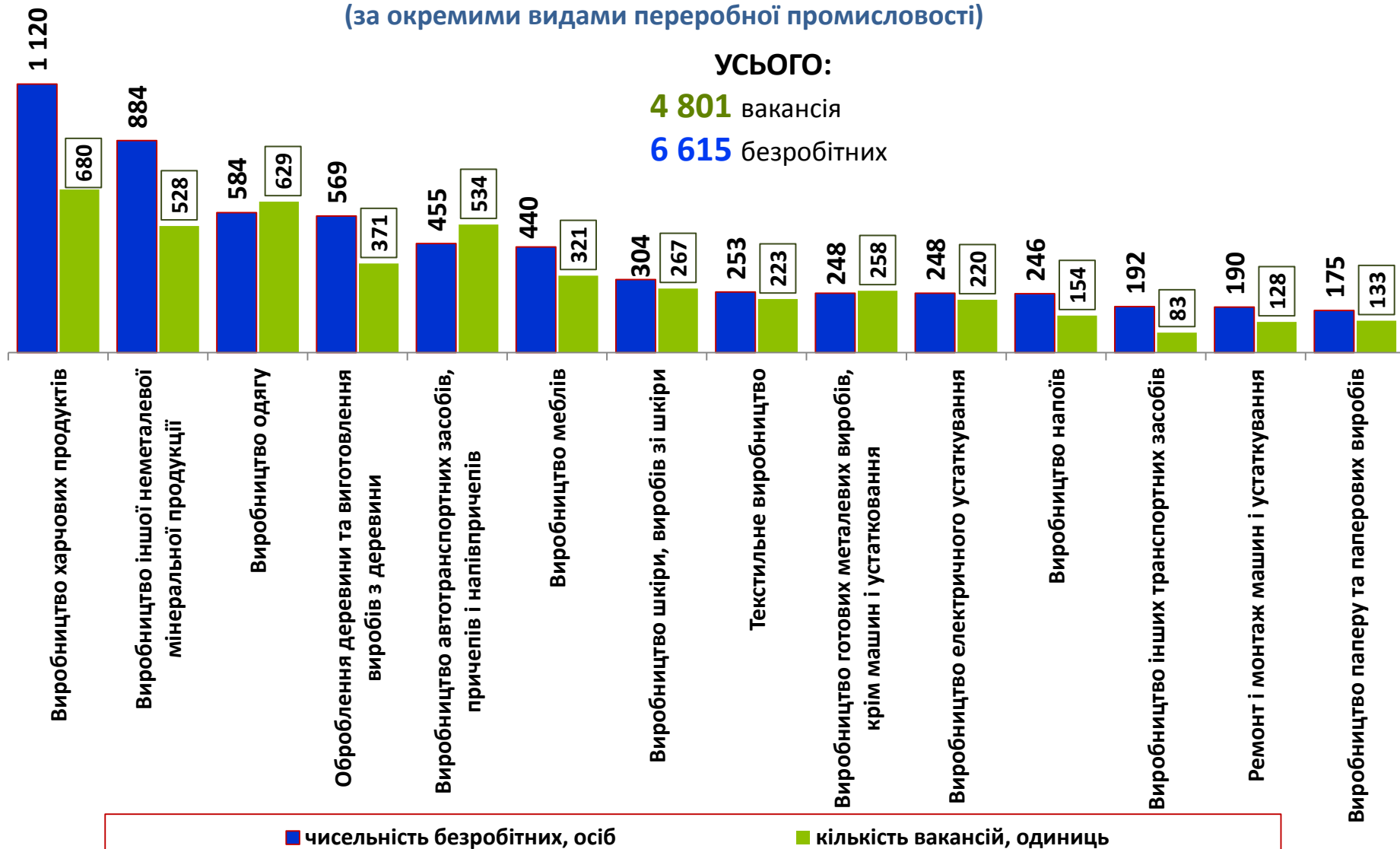
Структура вакансій, % (за видами економічної діяльності)



Структура безробітних, % (за видами економічної діяльності підприємств, на яких вони раніше працювали)

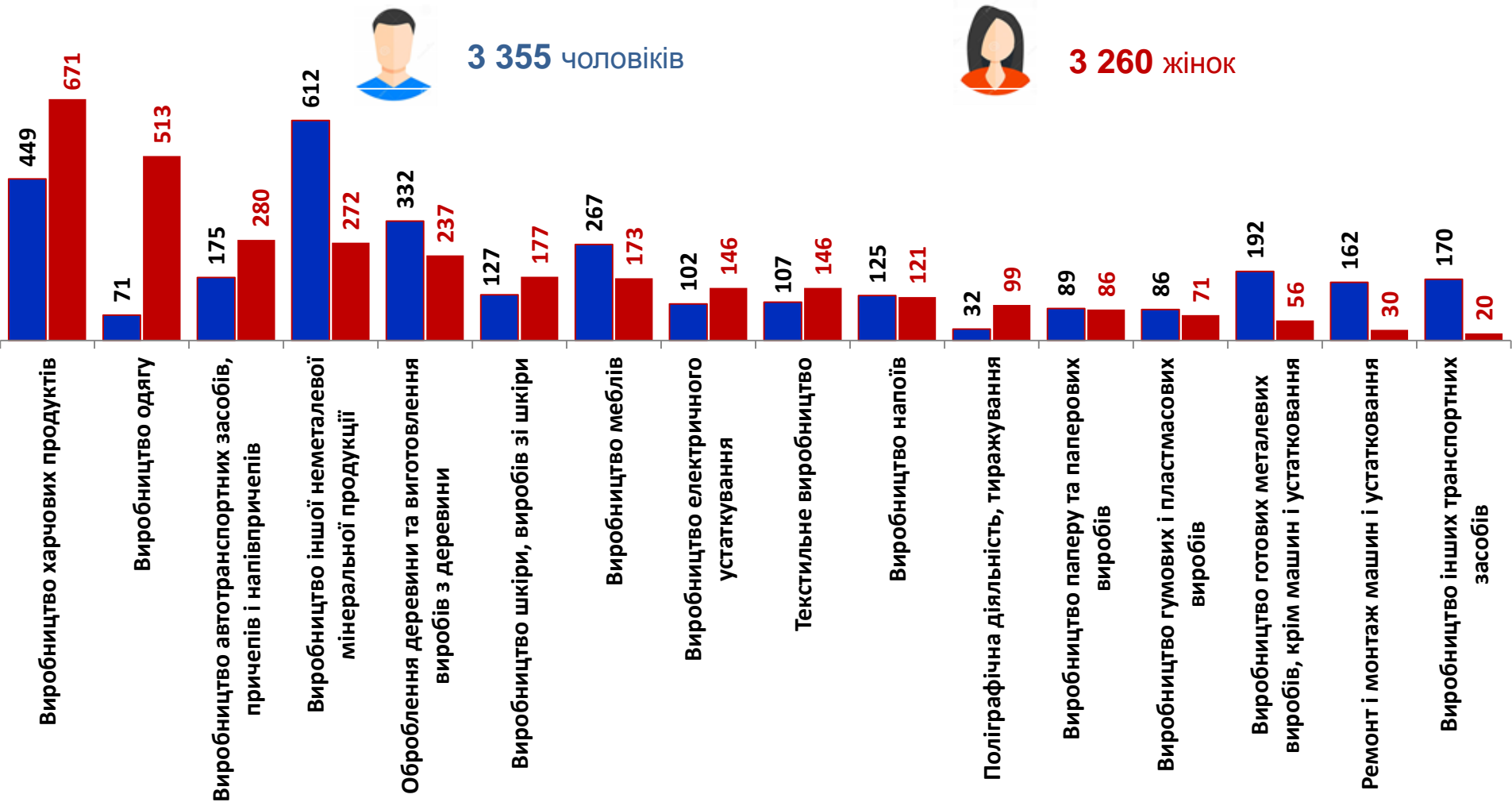


Кількість вакансій та чисельність безробітних (за окремими видами переробної промисловості)



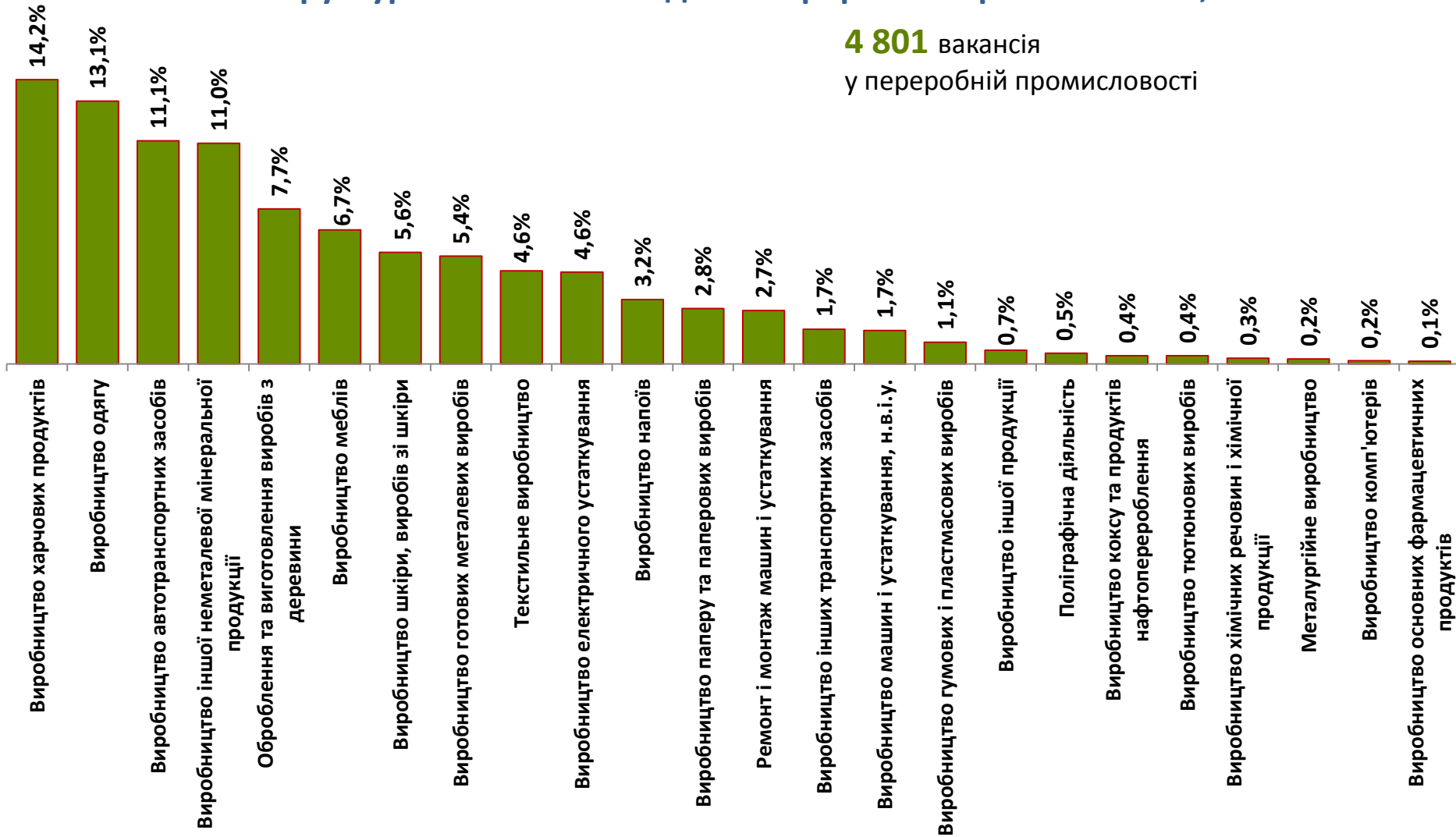
Чисельність безробітних за статтю

(за статтю та окремими видами переробної промисловості підприємств,
на яких вони раніше працювали)



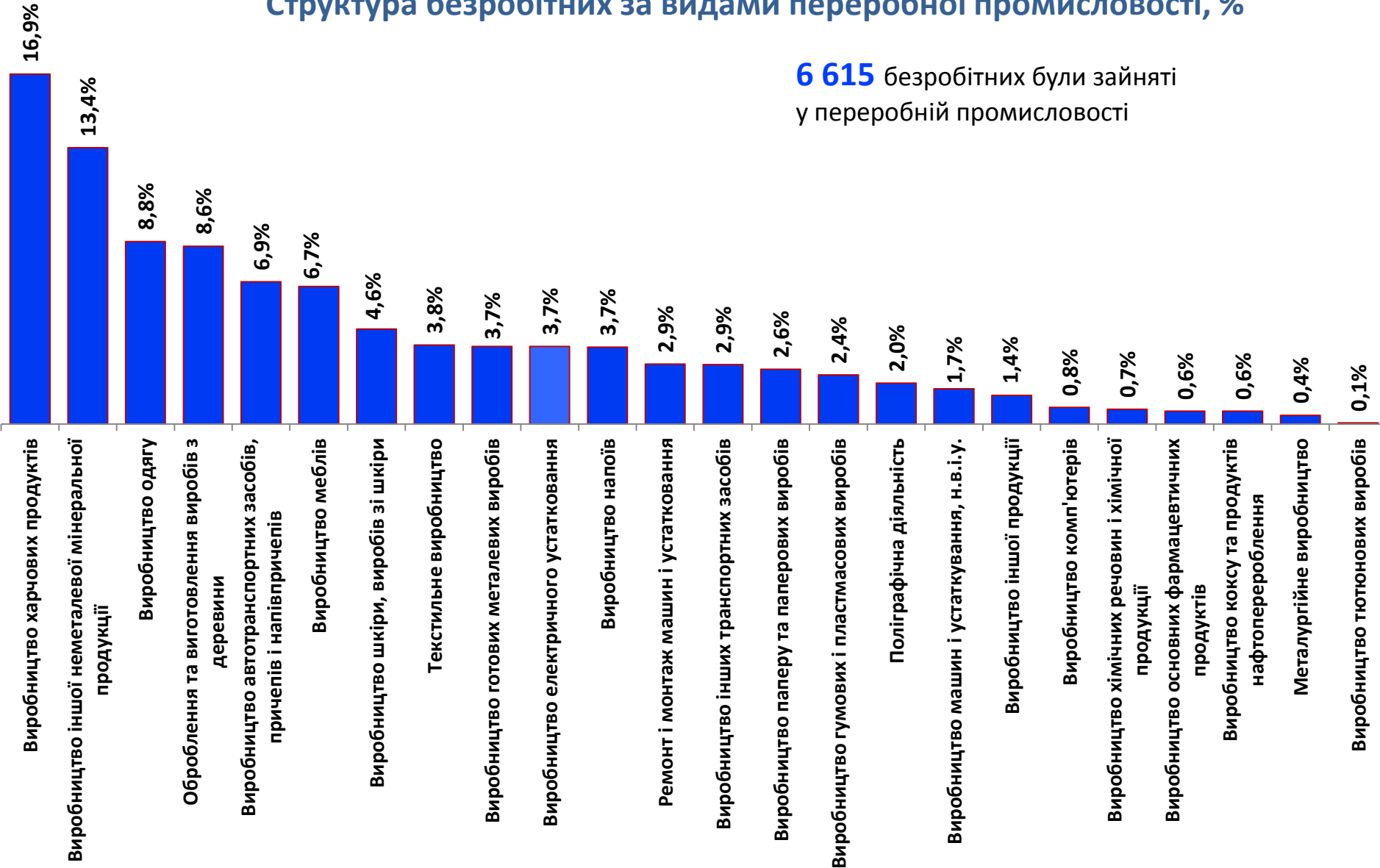
Структура вакансій за видами переробної промисловості, %

4 801 вакансія
у переробній промисловості

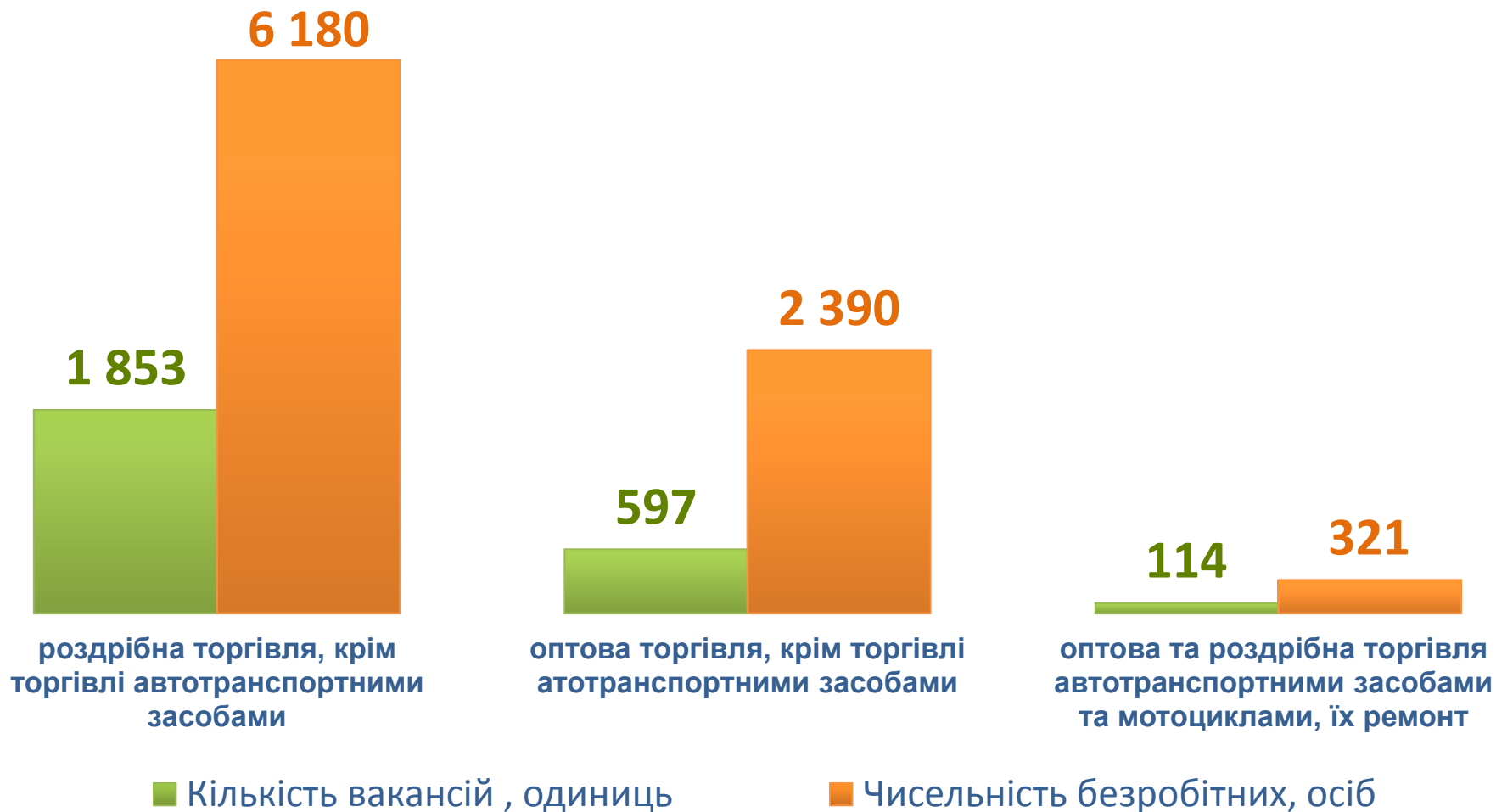


Структура безробітних за видами переробної промисловості, %

6 615 безробітних були зайняті
у переробній промисловості



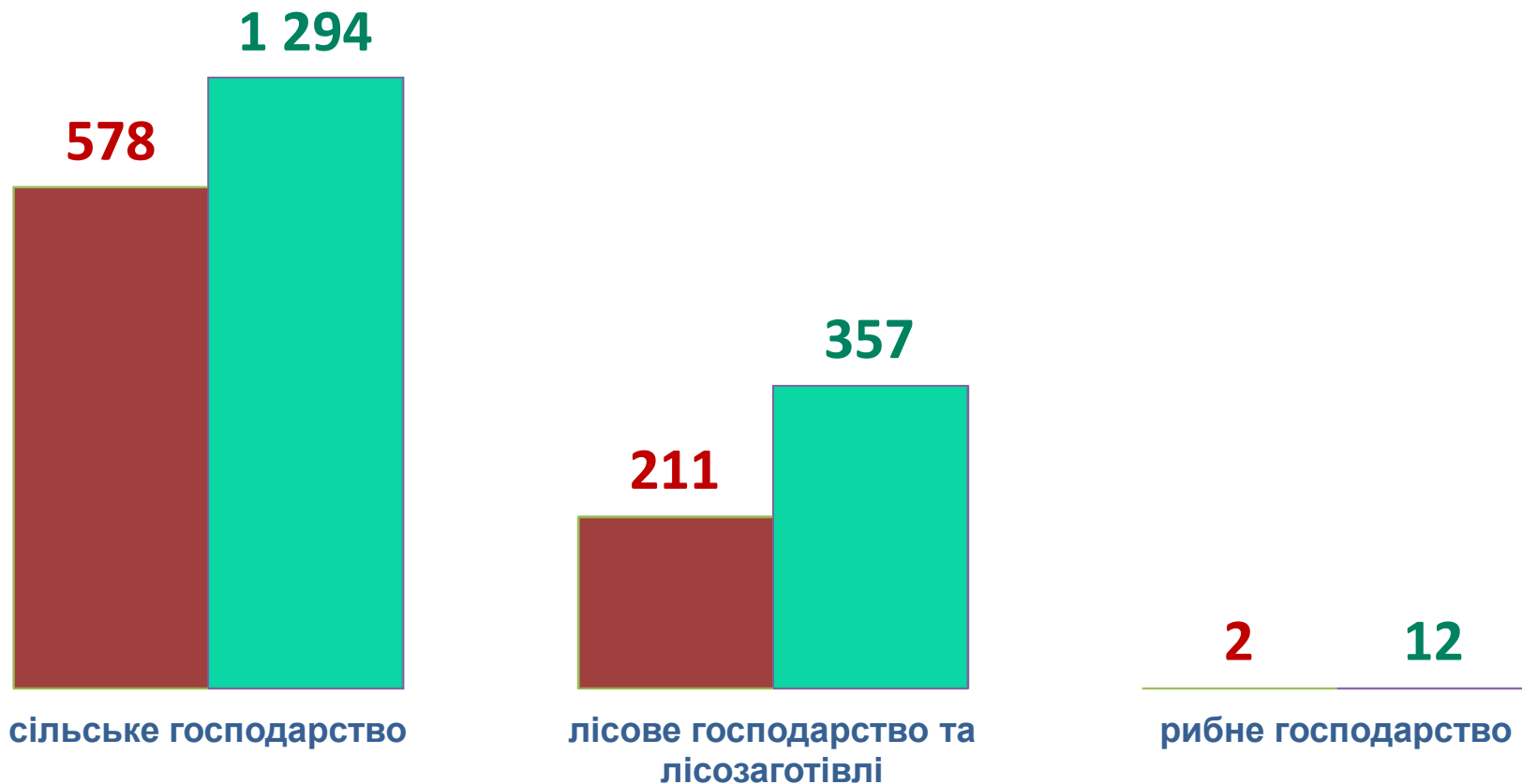
Кількість вакансій та чисельність безробітних за видами оптової та роздрібної торгівлі



Кількість вакансій та чисельність безробітних у сфері транспорту



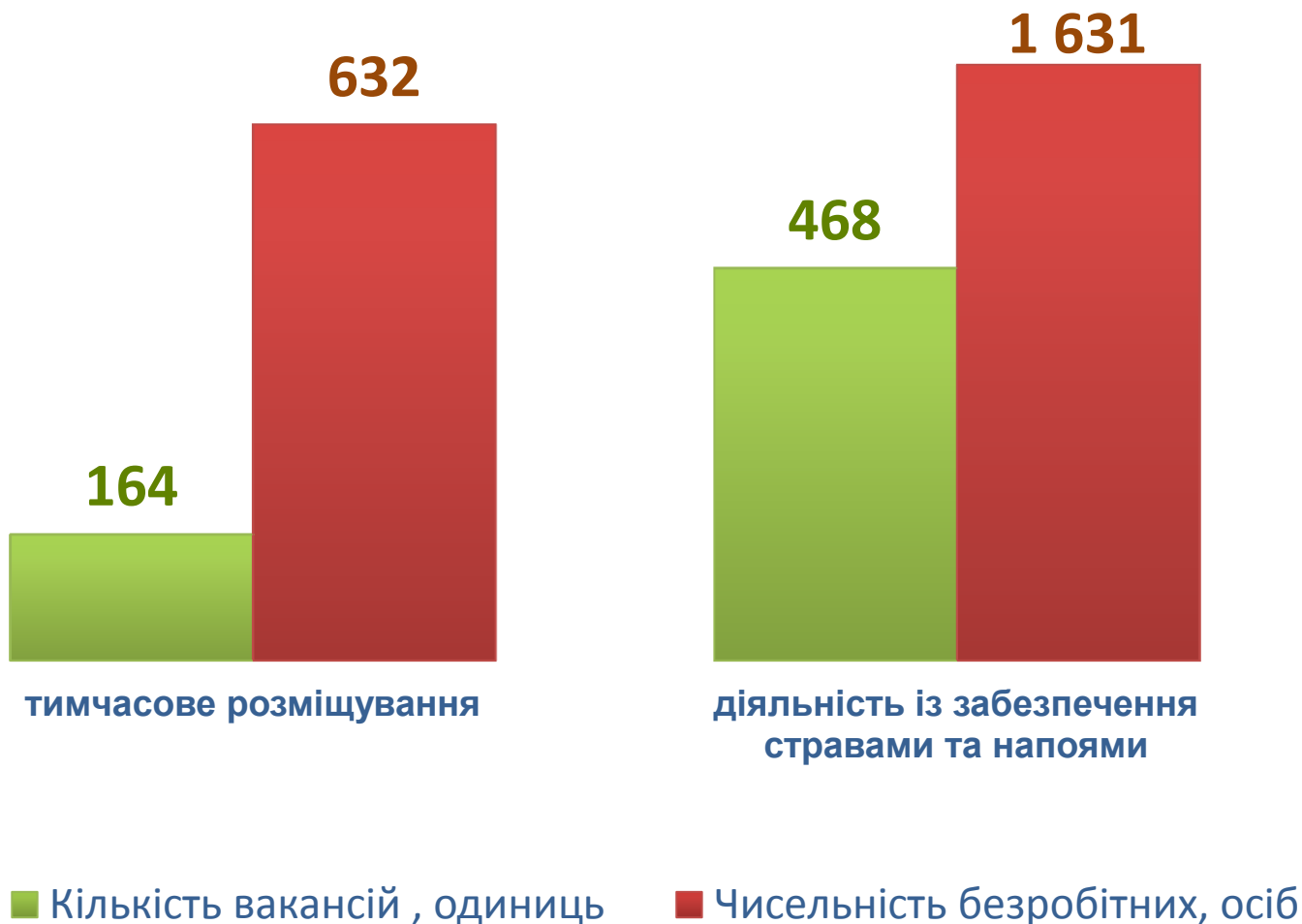
Кількість вакансій та чисельність безробітних у сільському, лісовому та рибному господарствах



■ Кількість вакансій , одиниць

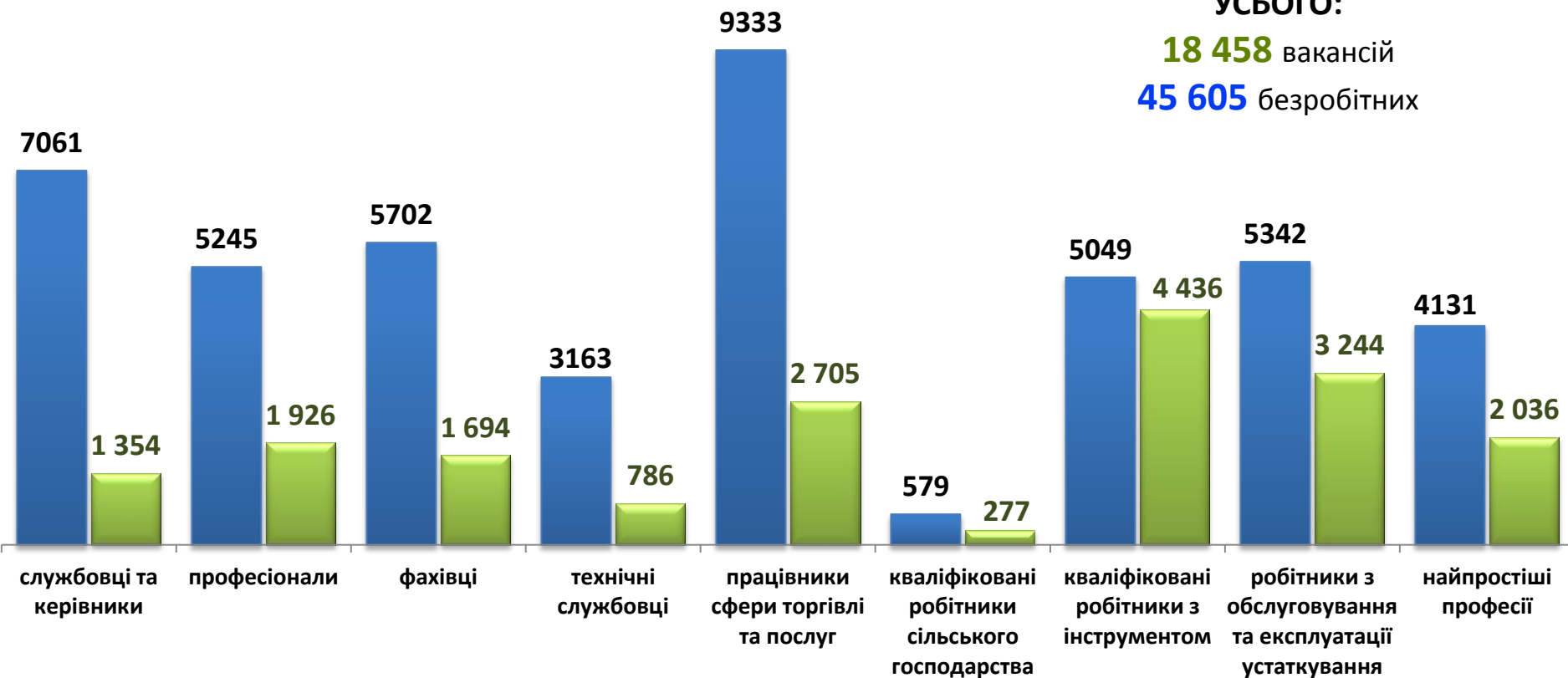
■ Чисельність безробітних, осіб

Кількість вакансій та чисельність безробітних у сфері тимчасового розміщування й організації харчування



Кількість вакансій та кількість безробітних (за професійними групами)

УСЬОГО:
18 458 вакансій
45 605 безробітних



■ чисельність безробітних, осіб

■ кількість вакансій, одиниць

Чисельність безробітних за статтю

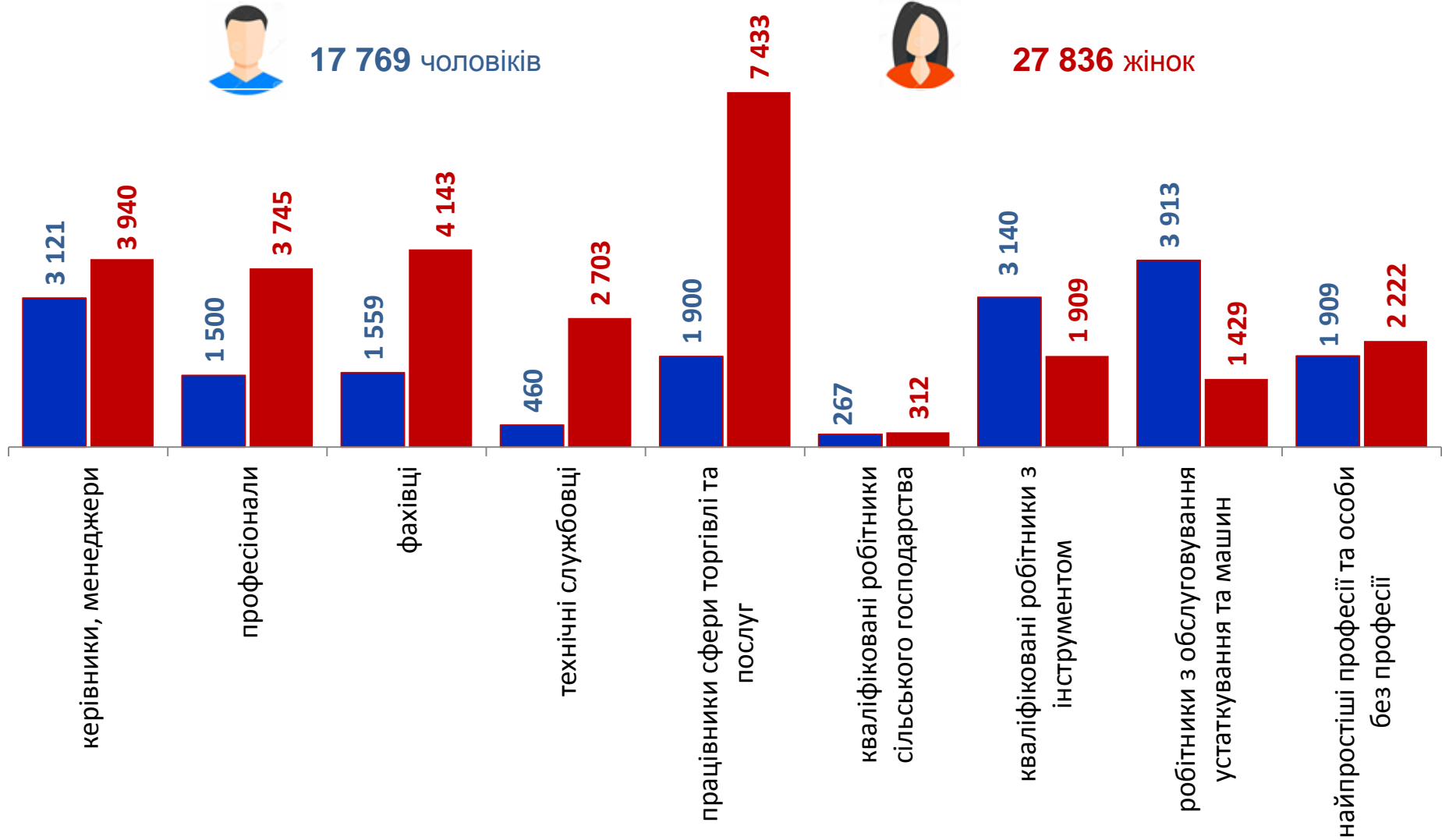
(за статтю та видами економічної діяльності підприємств, на яких вони раніше працювали)



17 769 чоловіків



27 836 жінок



Структура вакансій, % (за професійними групами)



Структура безробітних, % (за професійними групами)



Структура працевлаштованих безробітних, %

За видами економічної діяльності



За професійними групами



Структура працевлаштованих безробітних,% (за статтю та видами економічної діяльності)



— ЧОЛОВІКИ



— ЖІНКИ



Структура працевлаштованих безробітних,%

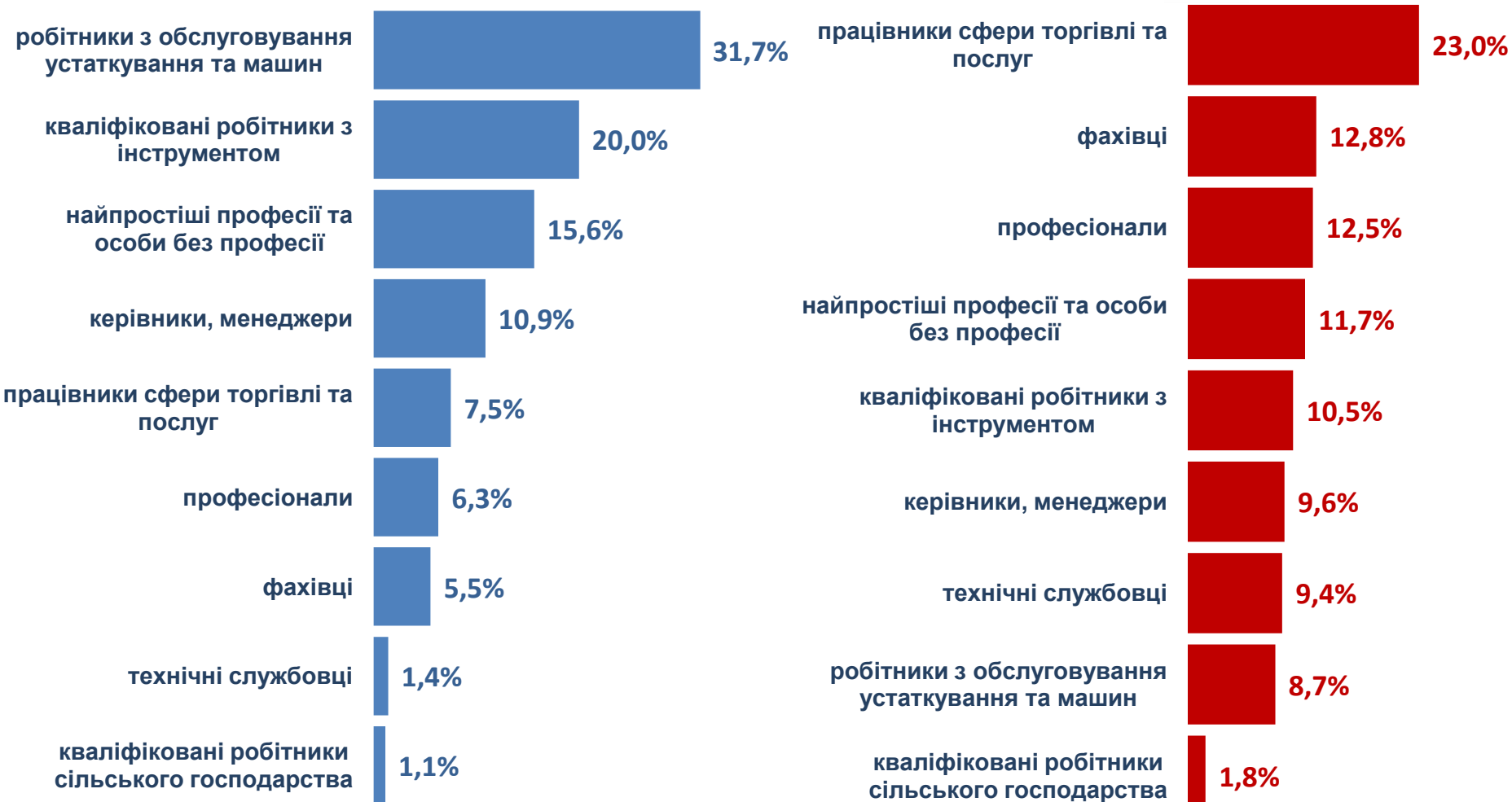
(за статтю та професійними групами)



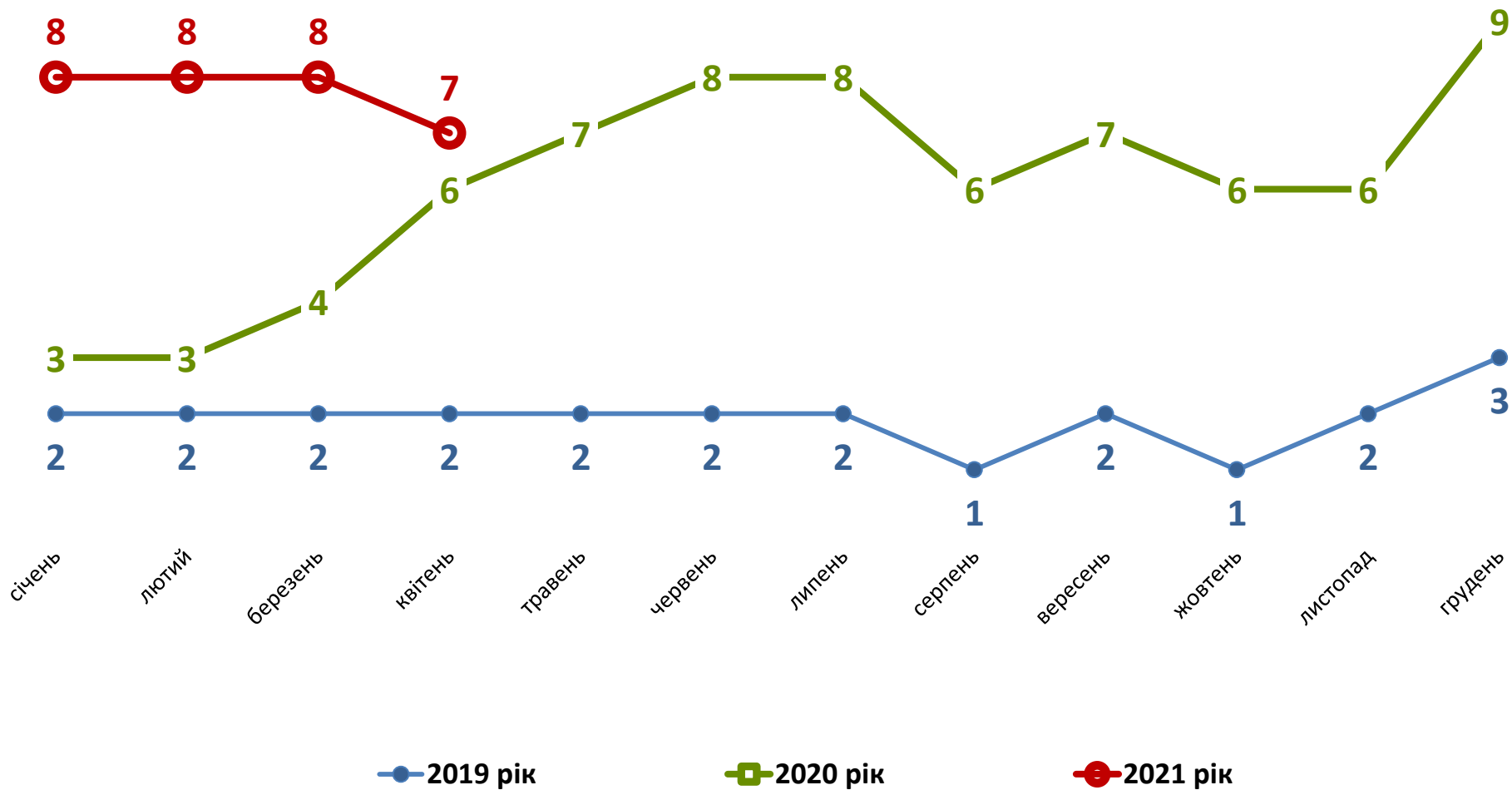
— ЧОЛОВІКИ



— ЖІНКИ

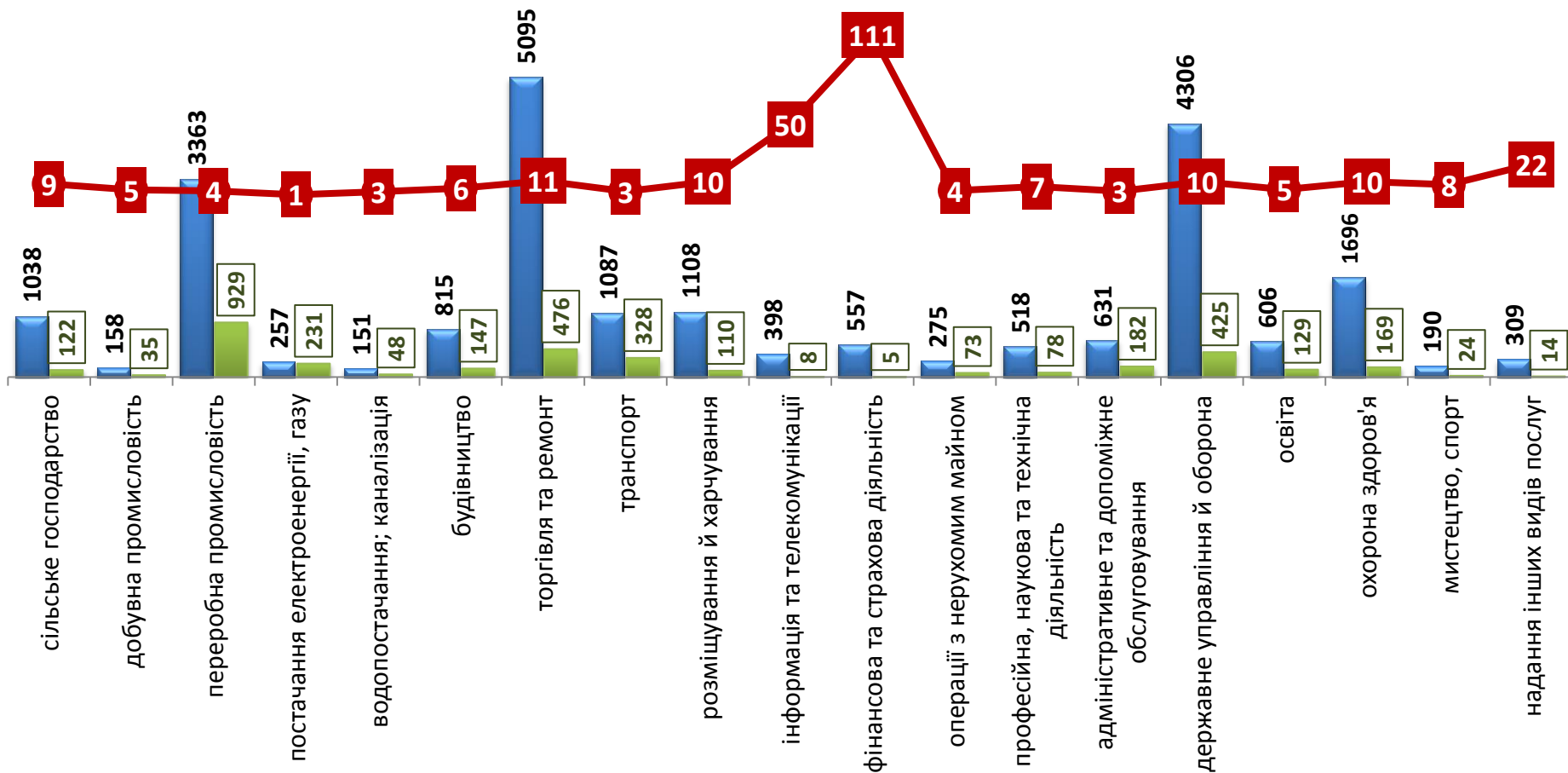


Кількість претендентів на 1 вакансію, станом на кінець місяця, осіб



Кількість зареєстрованих безробітних, кількість вакансій та кількість претендентів на 1 вакансію, станом на 1 травня 2021 року

(за видами економічної діяльності)



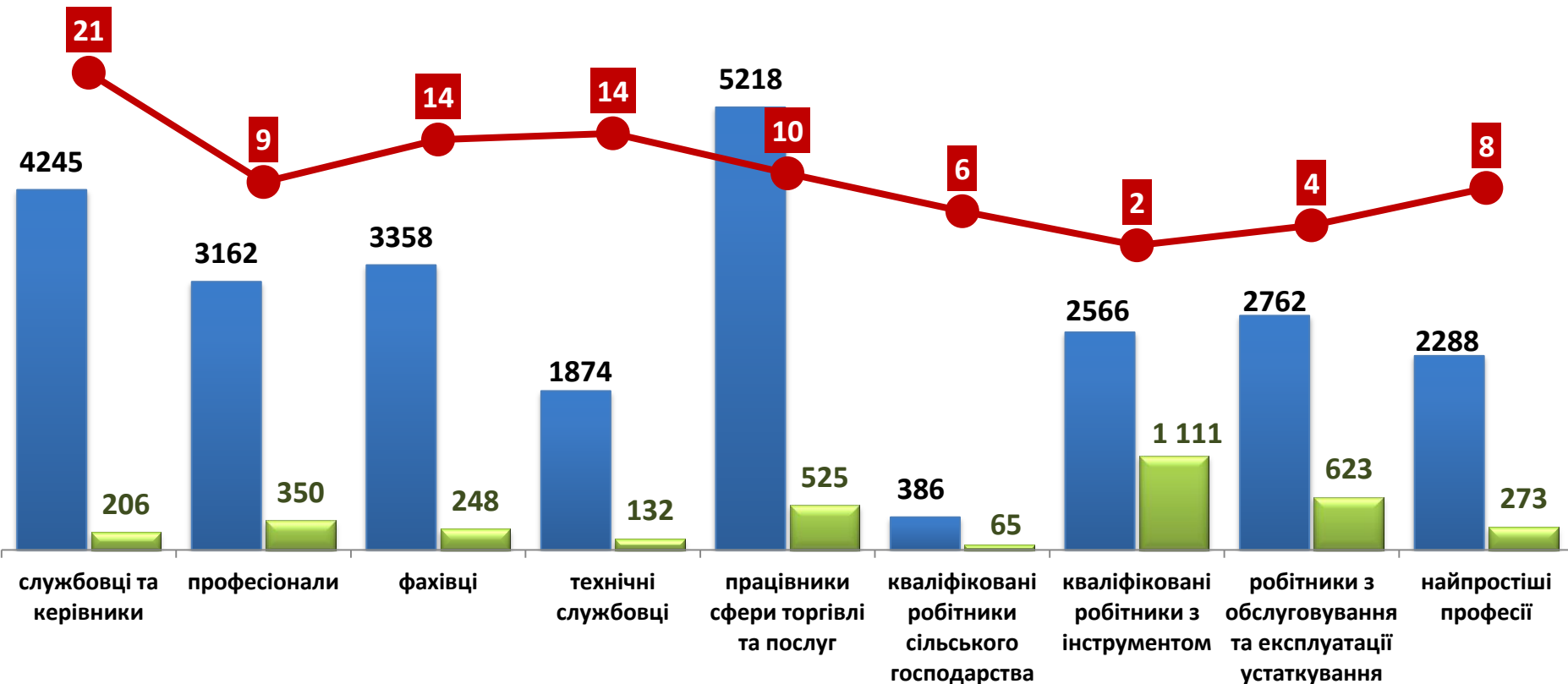
■ чисельність безробітних, осіб

■ кількість вакансій, одиниць

● навантаження на 1 вакансію, осіб

Кількість зареєстрованих безробітних, кількість вакансій та кількість претендентів на 1 вакансію, станом на 1 травня 2021 року

(за професійними групами)



■ чисельність безробітних, осіб

■ кількість вакансій, одиниць

● навантаження на 1 вакансію, осіб

ПРОФЕСІЇ, ЗА ЯКИМИ КІЛЬКІСТЬ ВАКАНСІЙ Є НАЙБІЛЬШОЮ станом на 1 травня 2021 року (ТОП-20)

Назва професії	
водій автотранспортних засобів	касир торговельного залу
швачка	бухгалтер
поліцейський (за спеціалізаціями)	слюсар-сантехнік
двірник	електромонтер з ремонту та обслуговування електроустаткування
монтер кабельного виробництва	слюсар з експлуатації та ремонту підземних газопроводів
інспектор	плодоовочівник
продавець продовольчих товарів	продавець непродовольчих товарів
кухар	молодша медична сестра (молодший медичний брат) (санітарка, санітарка-прибиральниця, санітарка-буфетниця, санітар, ванітар-прибиральник, санітар-буфетник та ін.)
продавець-консультант	монтер колії
оператор автоматичних та напіваавтоматичних ліній верстатів та установок	електрогазозварник

ПРОФЕСІЇ, ЗА ЯКИМИ ЧИСЕЛЬНІСТЬ БЕЗРОБІТНИХ Є НАЙБІЛЬШОЮ станом на 1 травня 2021 року (ТОП-20)

Назва професії	
продавець продовольчих товарів	підсобний робітник
продавець непродовольчих товарів	охоронник
продавець-консультант	помічник члена комісії
водій автотранспортних засобів	адміністратор
бухгалтер	сестра медична (брат медичний)
кухар	соціальний робітник
директор (начальник, інший керівник) підприємства	головний бухгалтер
спеціаліст державної служби (місцевого самоврядування)	швачка
прибиральник службових приміщень	касир торговельного залу
менеджер (управитель) із збуту	молодша медична сестра (молодший медичний брат) (санітарка, санітарка-прибиральниця, санітарка-буфетниця, санітар, санітар-прибиральник, санітар-буфетник та ін.)

Професії, за якими чисельність безробітних за статтю є найбільшою станом на 1 травня 2021 року



ТОП - 10



Чоловіки

- ✓ водій автотранспортних засобів
- ✓ охоронник
- ✓ підсобний робітник
- ✓ директор (начальник, інший керівник) підприємства
- ✓ вантажник
- ✓ менеджер (управитель) із збуту
- ✓ сторож
- ✓ військовослужбовець
- ✓ комірник
- ✓ оператор заправних станцій

Жінки

- ✓ продавець продовольчих товарів
- ✓ продавець-консультант
- ✓ продавець непродовольчих товарів
- ✓ кухар
- ✓ бухгалтер
- ✓ прибиральник службових приміщень
- ✓ спеціаліст державної служби (місцевого самоврядування)
- ✓ сестра медична
- ✓ адміністратор
- ✓ директор (інший керівник) підприємства



Професії, за якими спостерігався найбільший дефіцит вакансій серед усіх професій (за Класифікатором професій), у січні-квітні 2021 року

- ✓ продавець
- ✓ бухгалтер
- ✓ директор (начальник, інший керівник) підприємства
- ✓ кухар
- ✓ прибиральник службових приміщень
- ✓ спеціаліст державної служби
- ✓ менеджер (управитель) зі збуту
- ✓ охоронник
- ✓ підсобний робітник
- ✓ водій автотранспортних засобів
- ✓ адміністратор
- ✓ соціальний робітник
- ✓ сестра медична (брат медичний)
- ✓ головний бухгалтер
- ✓ молодша медична сестра (молодший медичний брат)
- ✓ фахівець
- ✓ касир торговельного залу
- ✓ менеджер (управитель)
- ✓ сторож
- ✓ економіст
- ✓ оператор заправних станцій
- ✓ оператор котельні

Професії, за якими спостерігався найбільший дефіцит кадрів серед усіх професій (за Класифікатором професій), у січні –квітні 2021 року

- ✓ поліцейський (за спеціалізаціями)
- ✓ двірник
- ✓ інспектор
- ✓ слюсар з експлуатації та ремонту підземних газопроводів
- ✓ електромеханік з ліфтів
- ✓ слюсар з ремонту устаткування котельних та пилопідготовчих цехів
- ✓ слюсар з ремонту устаткування теплових мереж
- ✓ сортувальник виробів, напівфабрикатів та матеріалів
- ✓ водій тролейбуса
- ✓ слюсар-сантехнік
- ✓ електрик з експлуатації розподільних мереж