



**ПОПИТ ТА ПРОПОЗИЦІЯ НА
ЗАРЕЄСТРОВАНОМУ РИНКУ
ПРАЦІ ЛЬВІВСЬКОЇ ОБЛАСТІ
У СІЧНІ—ТРАВНІ 2021 РОКУ**

www.lviv.dcz.gov.ua



У січні-травні 2021 року роботодавці поінформували центри зайнятості про наявність **22,6 тис. вакансій**, що на 5,5% менше, ніж у січні – травні 2020 року.

Структура вакансій за видами економічної діяльності була наступною: 25% вакансій пропонувалося на підприємствах переробної промисловості; 15% — в оптовій та роздрібній торгівлі, 11% — в державному управлінні й обороні.

У професійному розрізі, найбільше вакансій пропонувалося для працевлаштування: кваліфікованих робітників з інструментом (23%); робітників з обслуговування, експлуатації устаткування та машин (18%); працівників торгівлі й послуг та (15%).

Станом на 1 червня 2021 року кількість актуальних вакансій, заявлених роботодавцями до обласної служби зайнятості, становила **4,4 тис. одиниць**, що на 15,7% більше, ніж на відповідну дату минулого року.

За видами економічної діяльності, більшість вакансій налічується на підприємствах переробної промисловості (24%), у сфері торгівлі (14%), в державному управлінні, обороні, обов'язковому соціальному страхуванні (10%), на транспорті (9%).

За професійними групами: найбільший попит роботодавців спостерігався на :

- кваліфікованих робітників з інструментом — 29% (швачка, монтер кабельного виробництва, слюсар-сантехнік, слюсар з експлуатації та ремонту підземних газопроводів);
- робітників з обслуговування, експлуатації устаткування та машин— 16% (водій, оператор автоматичних та напівавтоматичних верстатів та установок, тракторист, виробник морозива, токар);
- працівників сфери торгівлі та послуг— 16% (поліцейський, продавець, кухар, офіціант, бармен, молодша медична сестра);
- професіоналів — 10% (інспектор, спеціаліст державної служби (місцевого самоврядування), вихователь, вчитель);
- некваліфікованих працівників — 9% (двірник, підсобний працівник, вантажник, прибиральник службових приміщень, прибиральник території, робітник з благоустрою, комірник);
- фахівців — 8% (бухгалтер, асистент вихователя дошкільного навчального закладу, сестра медична (брат медичний), електрик дільниці, вихователь).
- керівників та менеджерів — 7% (керівник гуртка, менеджер із збуту, майстер виробничої дільниці, головний бухгалтер).



У січні-травні 2021 року послугами обласної служби зайнятості скористалися **49,3 тис. безробітних громадян**, що на 30,9% більше, ніж у січні-травні 2020 року.

За видами економічної діяльності, серед безробітних, які мали професійний досвід, 23% раніше працювали в оптовій та роздрібній торгівлі; по 17% відповідно — на підприємствах переробної промисловості та у державному управлінні й обороні; соціальному страхуванні.

За професійними групами, серед зареєстрованих безробітних переважають працівники сфери торгівлі та послуг (20%); керівники, менеджери (15%); робітники з обслуговування, експлуатації устаткування (13%) та фахівці (12%).

Станом на 1 червня 2021 року послуги обласної служби зайнятості отримували **24,3 тис. зареєстрованих безробітних**, що на 10,3% менше, ніж на відповідну дату минулого року.

За статтю: у загальній кількості зареєстрованих безробітних чоловіки становили 9,4 тис. осіб (або 39%), жінки — 14,9 тис. осіб (або 61%).

За віковими групами: 32% зареєстрованих безробітних були у віці до 35 років; 27% — у віці від 35 до 44 років; 24% — у віці від 45 до 55 років; 17% — понад 55 років.

За освітою: 58% зареєстрованих безробітних мали вищу освіту, 31% — професійно-технічну, 11% — загальну середню освіту.

Суттєвим залишається дисбаланс між попитом та пропозицією робочої сили. **Станом на 1 червня 2021 року**, в середньому в області, **на одне вільне робоче місце претендувало 6 безробітних** (на 1 червня 2020 року — 7 осіб).

Найбільша невідповідність попиту на робочу силу та її пропозиції у професійно-кваліфікаційному розрізі спостерігалася серед службовців та керівників (на 1 вакансію претендувало 14 осіб), технічних службовців (10) та фахівців (8 осіб).

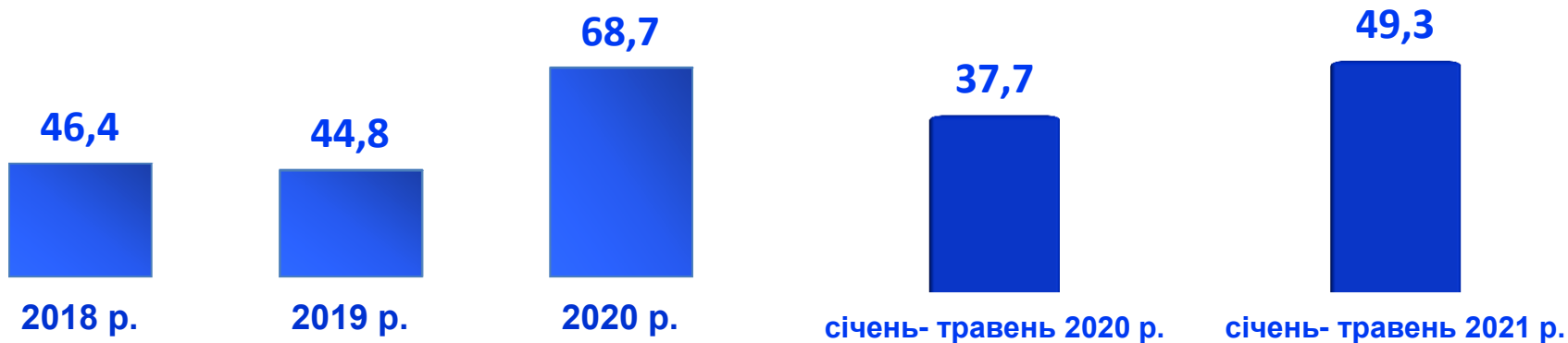
Найбільших труднощів з працевлаштуванням зазнають представники таких професій: продавці (для 2,2 тис. безробітних є 0,2 тис. вакансій), бухгалтери (для 0,9 тис. безробітних — 74 вакансії), спеціалісти держслужби (для 0,5 тис. безробітних — 28 вакансій), керівники підприємств (для 0,4 тис. безробітних — лише п'ять вакансій), кухарі (для 0,5 тис. безробітних — 0,1 тис. вакансій), менеджери і економісти (для 0,8 тис. безробітних є 38 вакансій).

Нестача кадрів спостерігалася за професіями: поліцейський, двірник, інспектор, слюсар з ремонту та експлуатації підземних газопроводів, електромонтер з експлуатації розподільних мереж, монтер колії, слюсар з ремонту устаткування котельних та пилопідготовчих цехів, слюсар-сантехнік, асистент вихователя дошкільного навчального закладу тощо.

Кількість вакансій, тис. одиниць

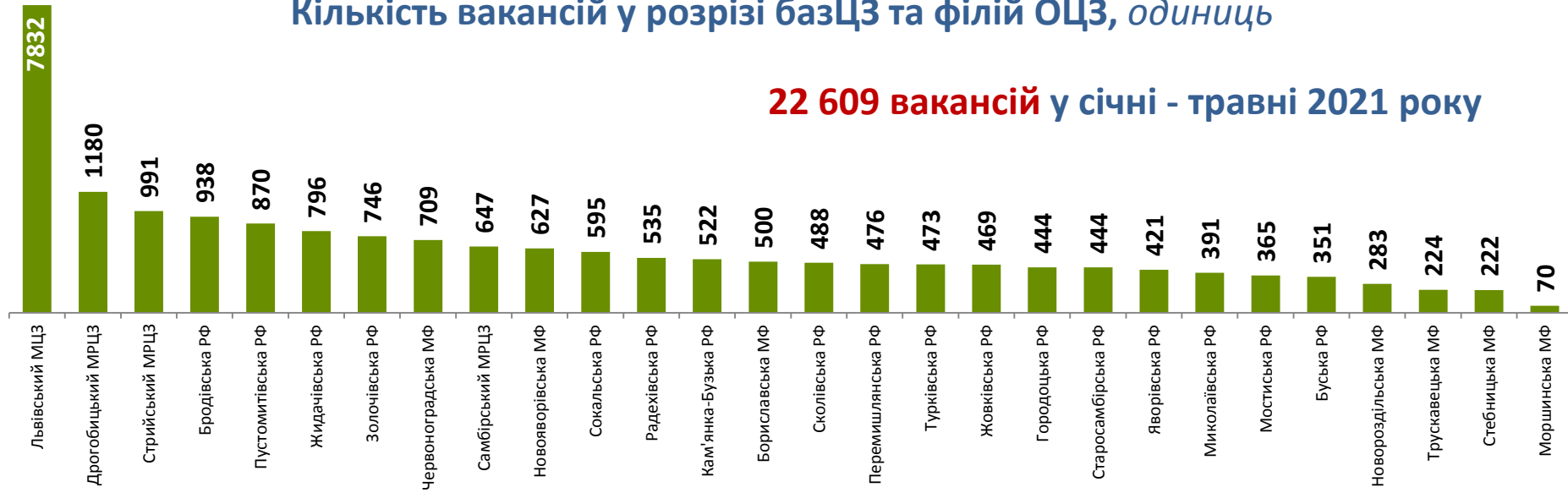


Чисельність безробітних, тис. осіб



Кількість вакансій у розрізі базЦЗ та філій ОЦЗ, одиниць

22 609 вакансій у січні - травні 2021 року



Чисельність безробітних у базЦЗ та філій ОЦЗ, осіб

49 321 безробітний у січні – травні 2021 року



Кількість вакансій та чисельність безробітних (за видами економічної діяльності)

УСЬОГО:

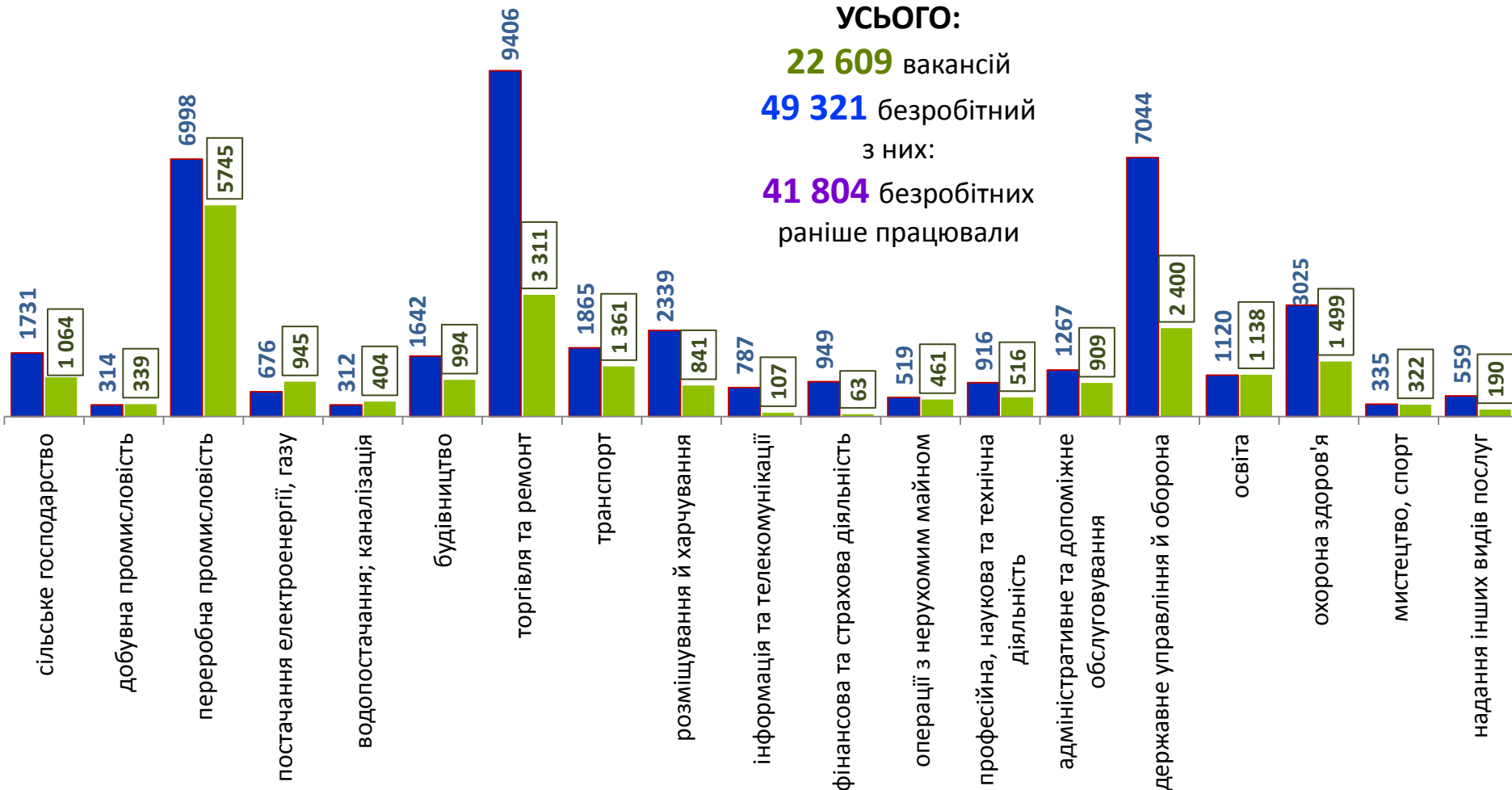
22 609 вакансій

49 321 безробітний

з них:

41 804 безробітних

раніше працювали



■ чисельність безробітних, осіб

■ кількість вакансій, одиниць

Чисельність безробітних за статтю

(за статтю та видами економічної діяльності підприємств, на яких вони раніше працювали)



19 618 чоловіків

з них:

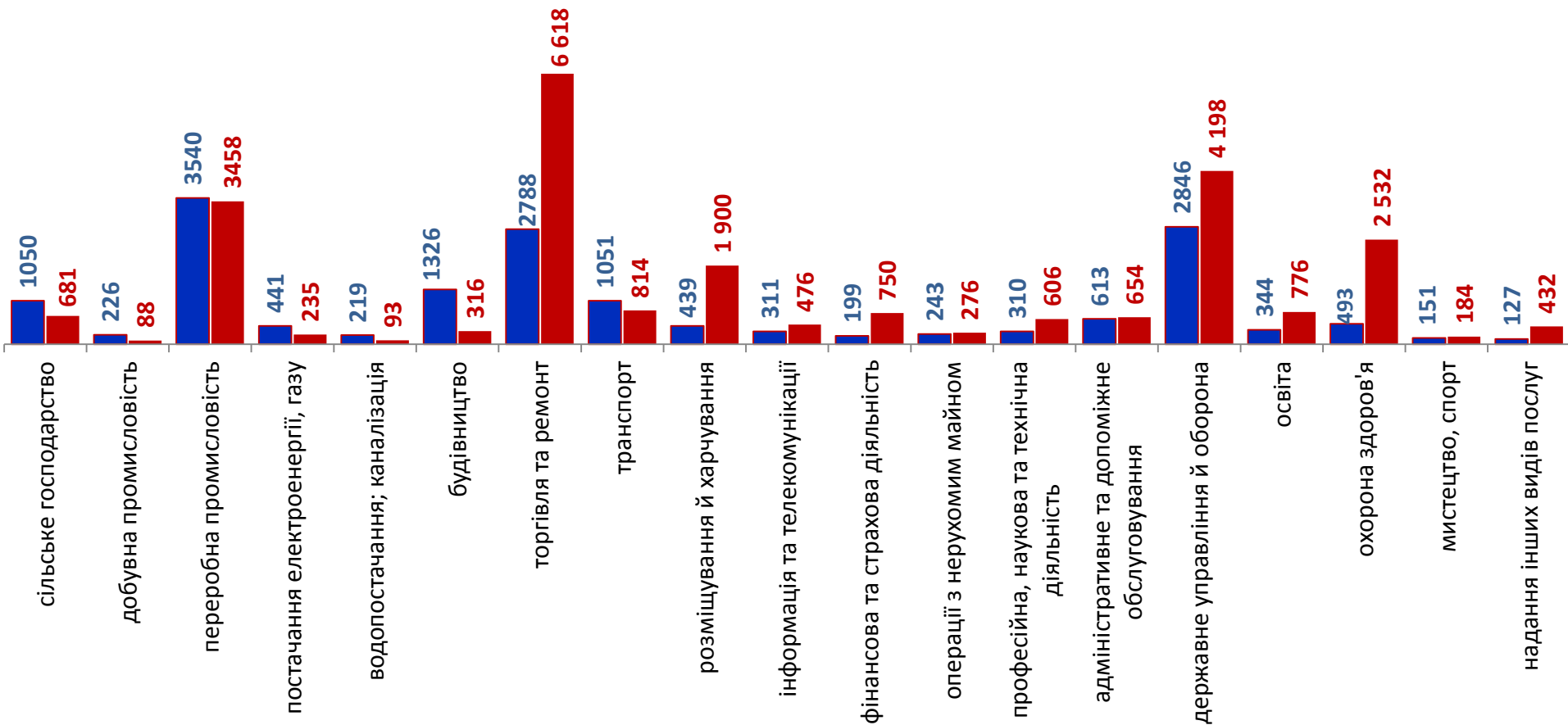
16 717 чоловіків
раніше працювали



29 703 жінки

з них:

25 087 жінок
раніше працювали

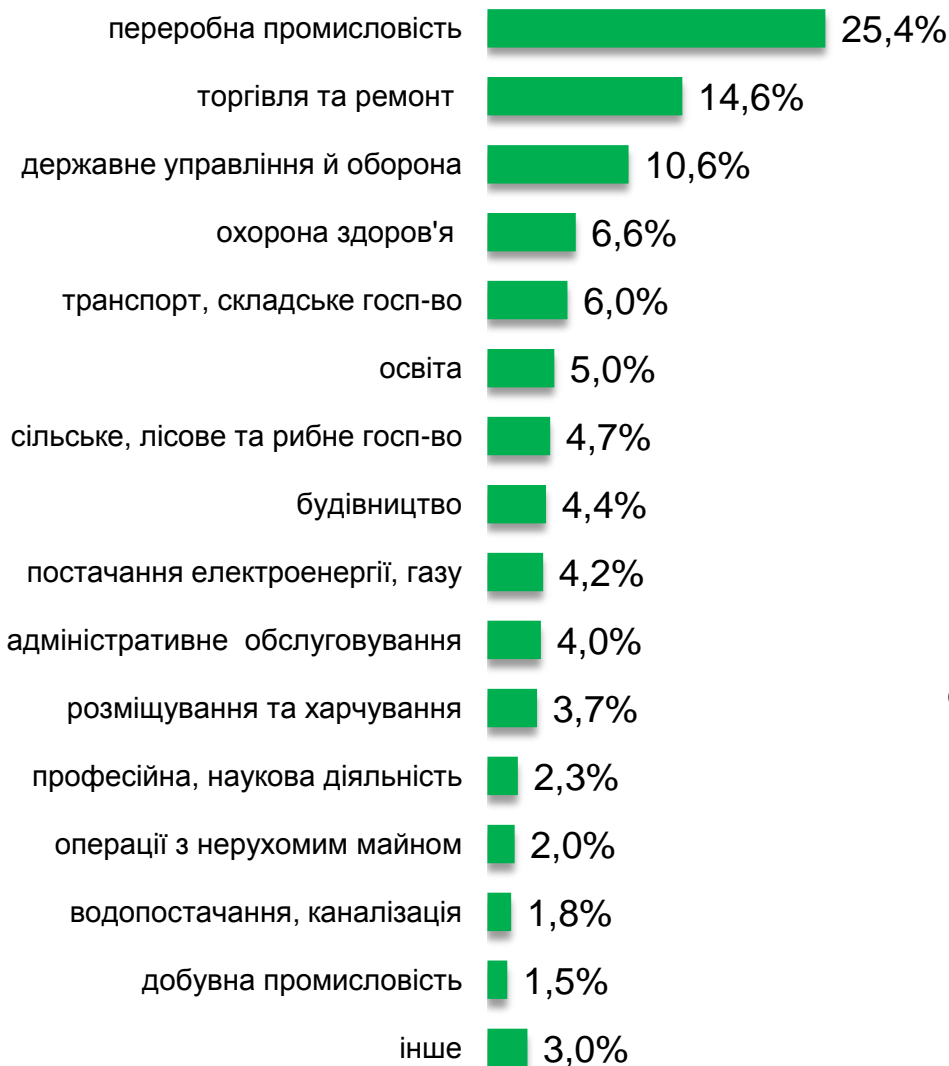


ЛЬВІВСЬКА ОБЛАСТЬ



Попит та пропозиція на зареєстрованому
ринку праці у січні-травні 2021 року

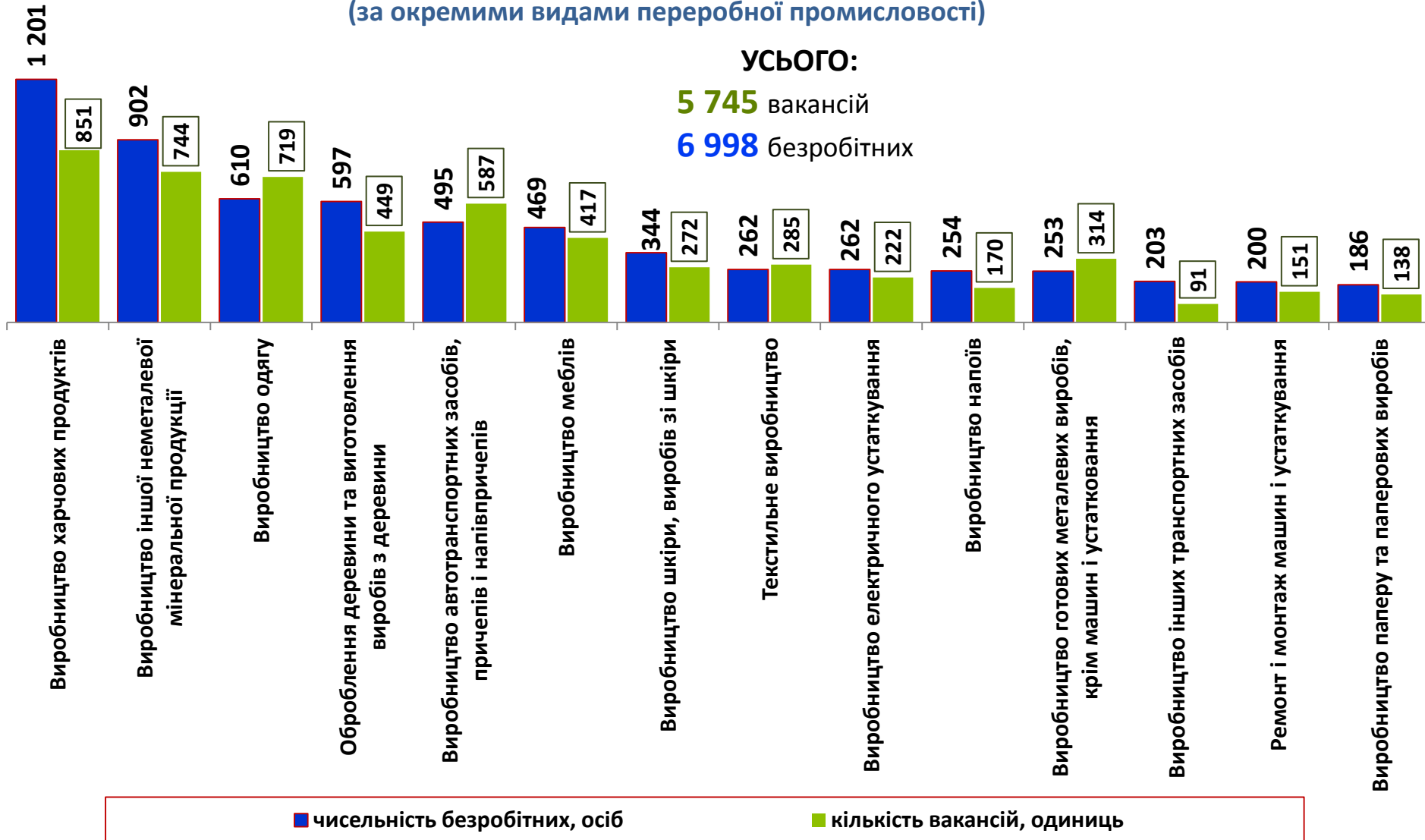
Структура вакансій, % (за видами економічної діяльності)



Структура безробітних, % (за видами економічної діяльності підприємств, на яких вони раніше працювали)



Кількість вакансій та чисельність безробітних (за окремими видами переробної промисловості)



Чисельність безробітних за статтю

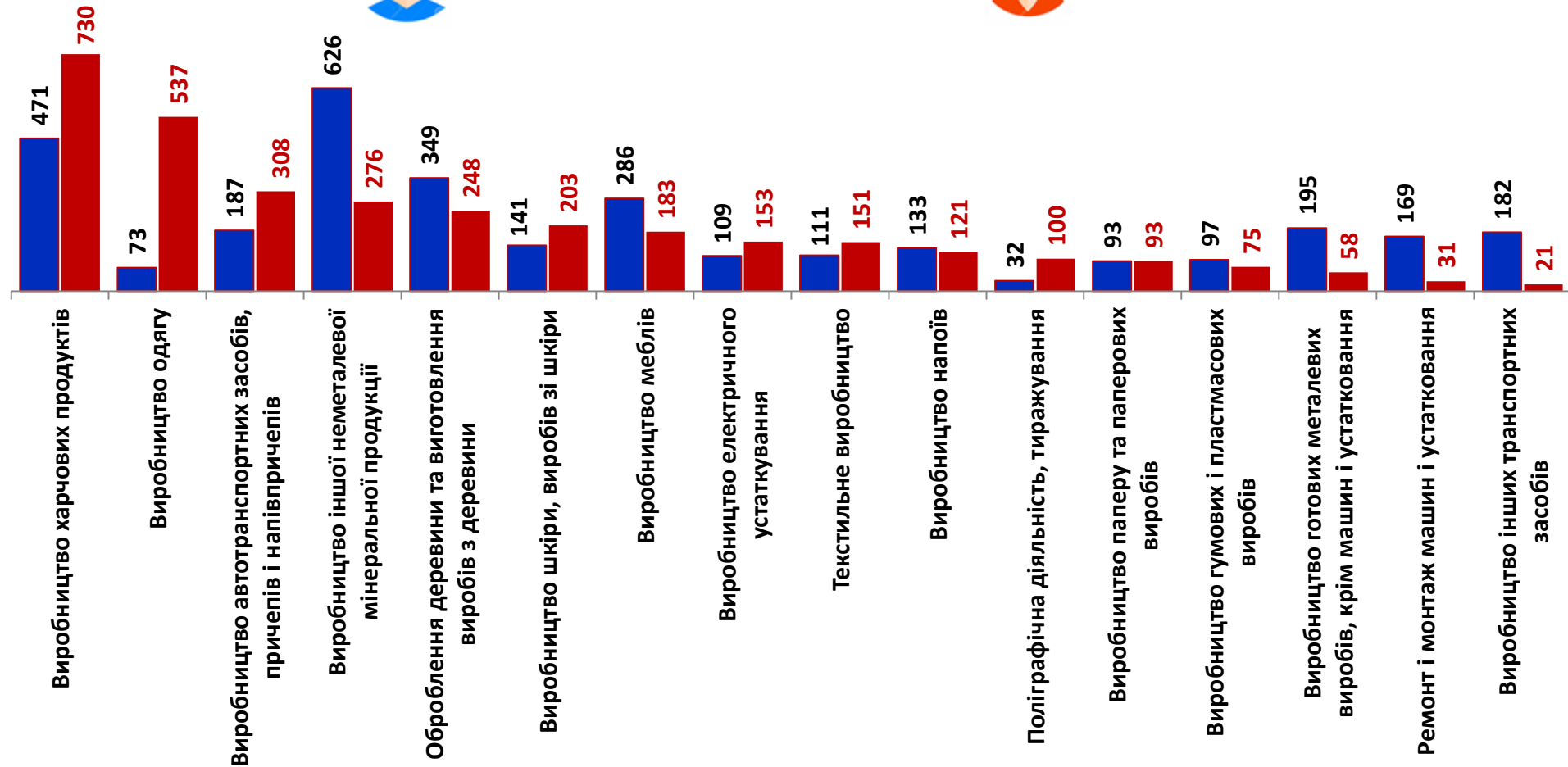
(за статтю та окремими видами переробної промисловості підприємств,
на яких вони раніше працювали)



3 540 чоловіків

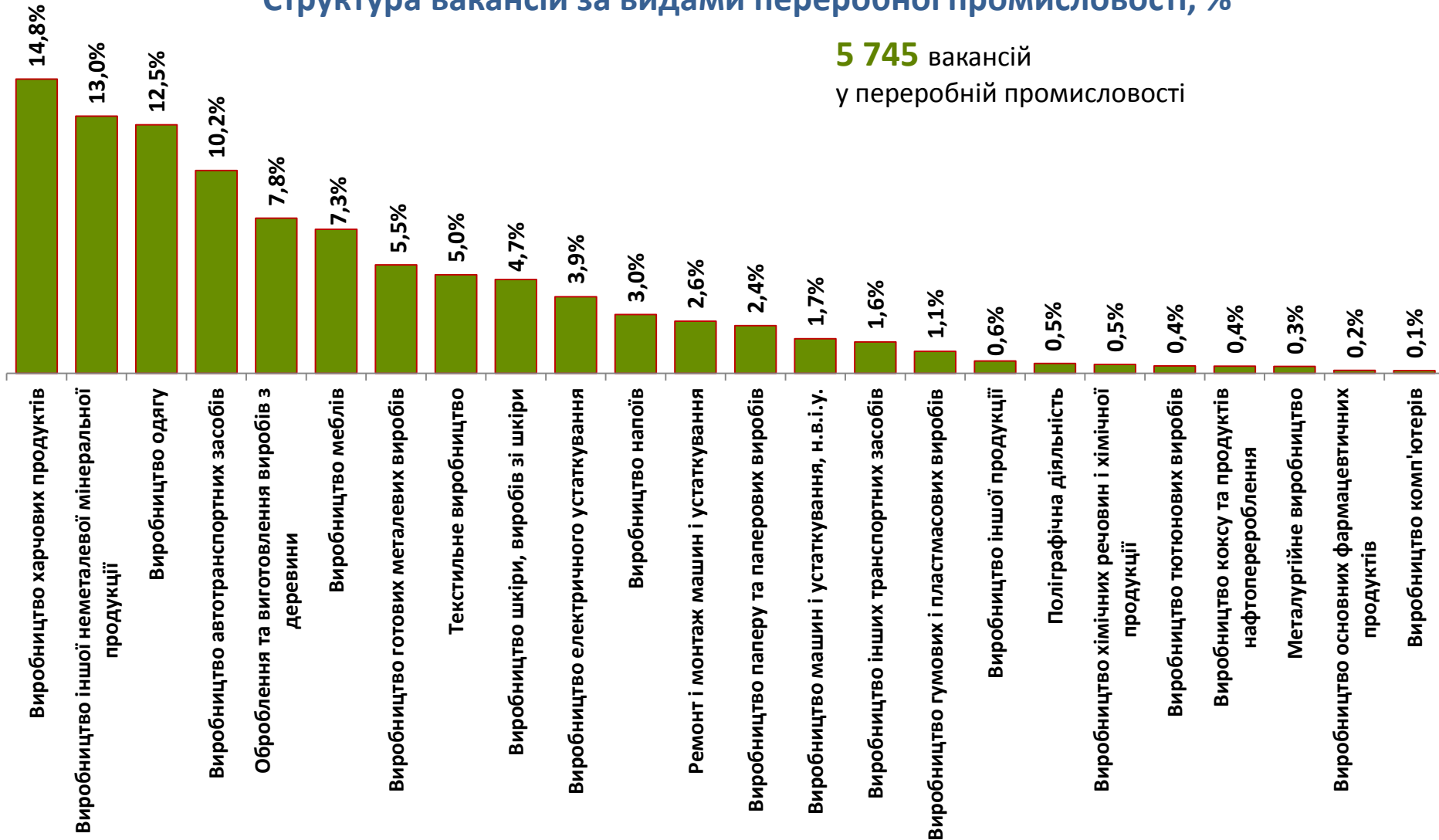


3 458 жінок



Структура вакансій за видами переробної промисловості, %

5 745 вакансій
у переробній промисловості



Структура безробітних за видами переробної промисловості, %

6 998 безробітних були зайняті
у переробній промисловості



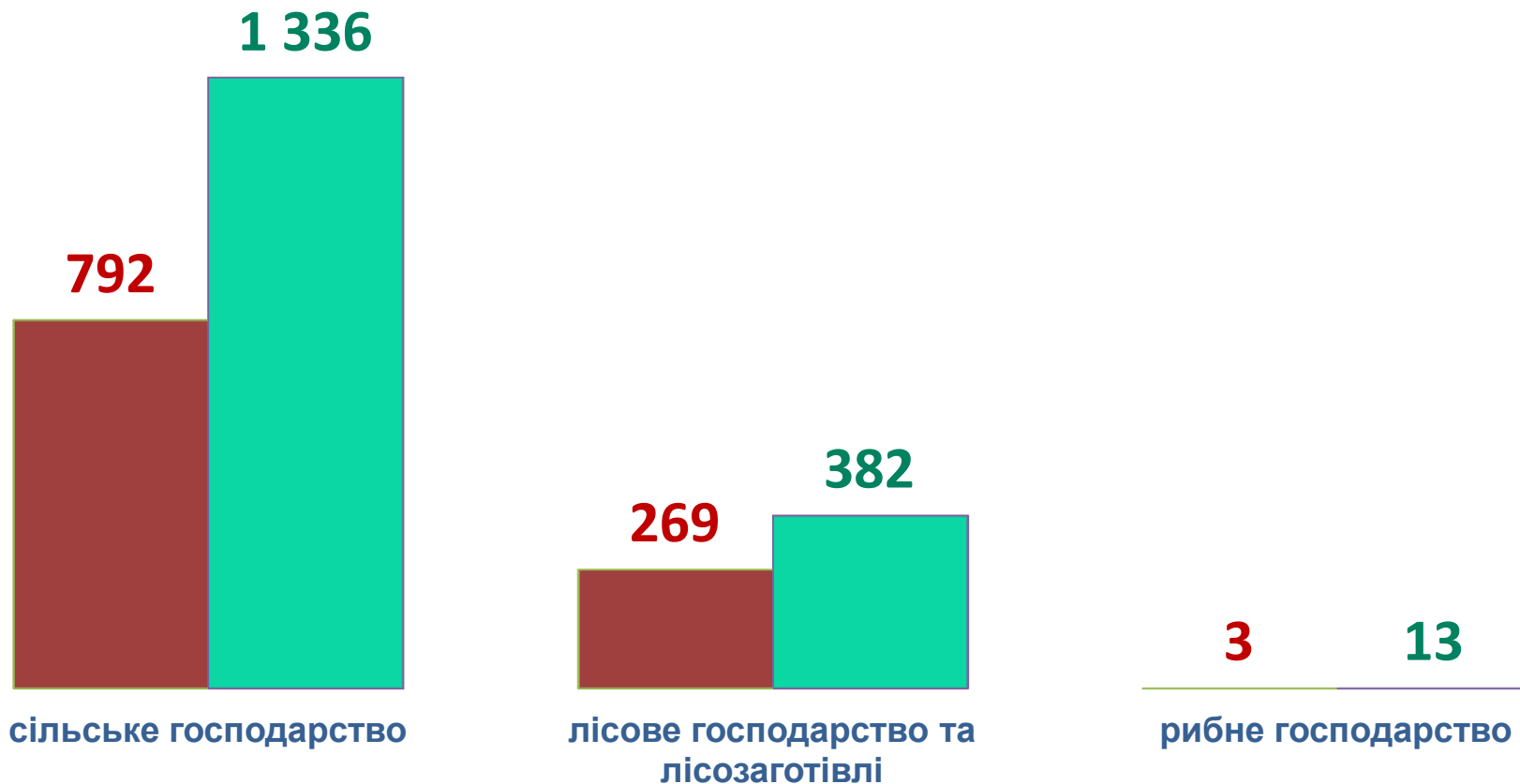
Кількість вакансій та чисельність безробітних за видами оптової та роздрібної торгівлі



Кількість вакансій та чисельність безробітних у сфері транспорту



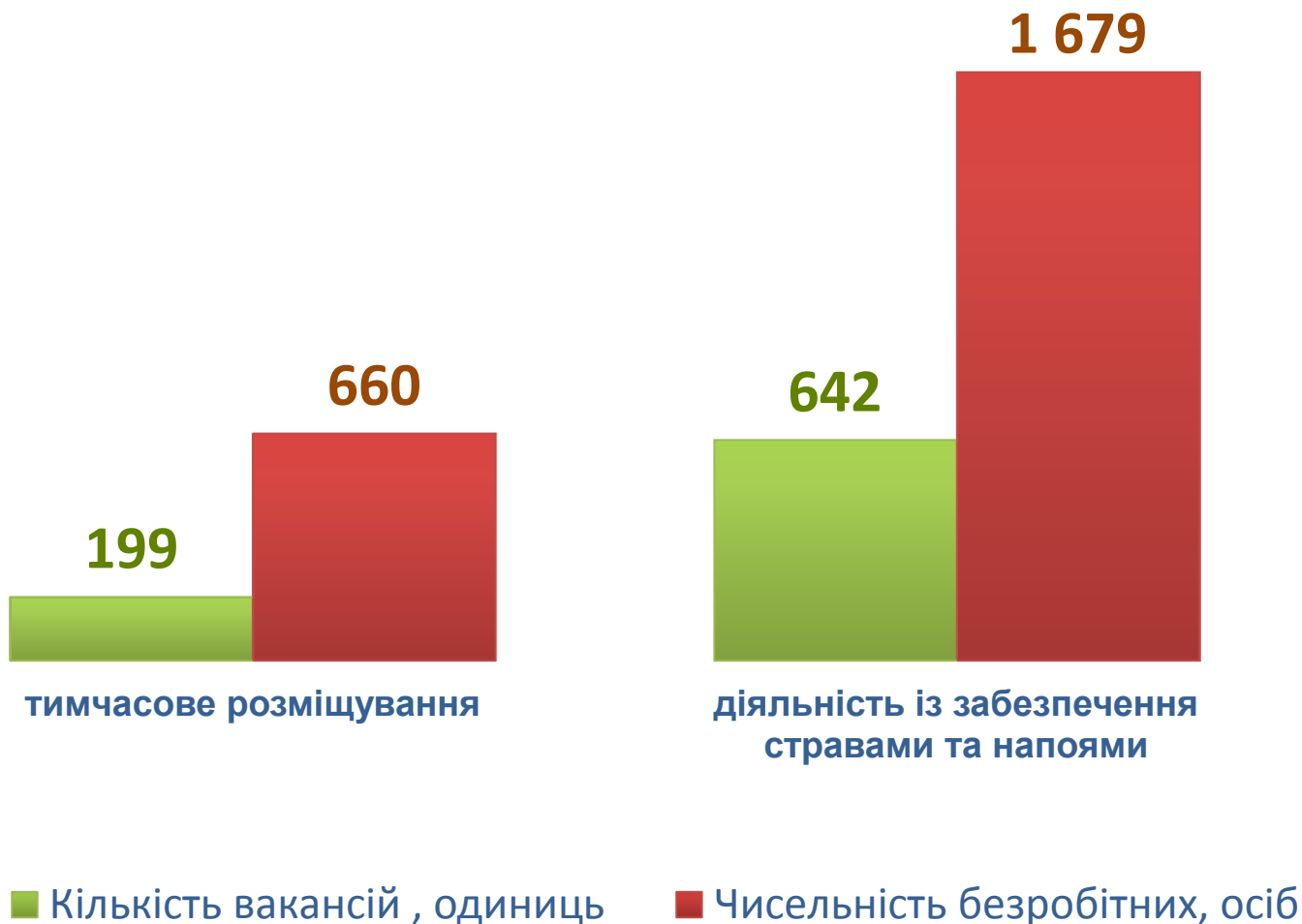
Кількість вакансій та чисельність безробітних у сільському, лісовому та рибному господарствах



■ Кількість вакансій , одиниць

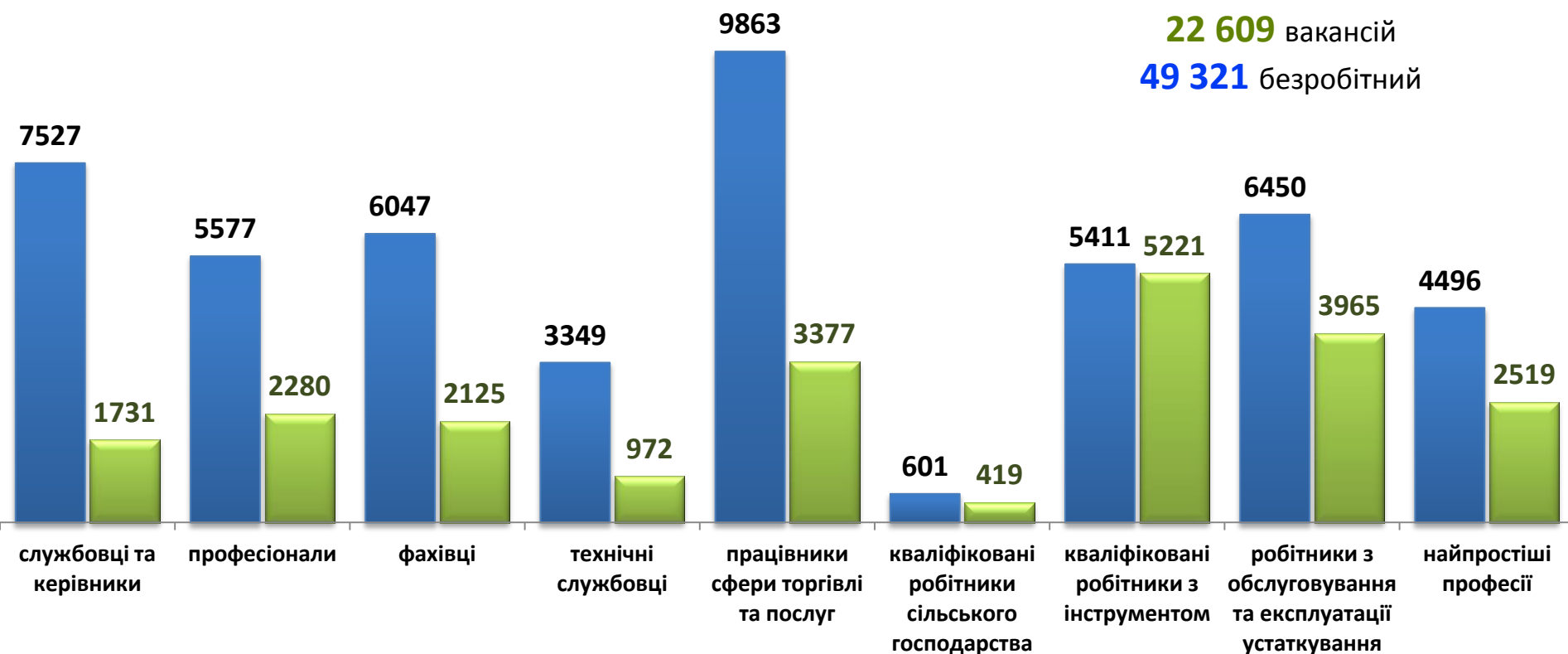
■ Чисельність безробітних, осіб

Кількість вакансій та чисельність безробітних у сфері тимчасового розміщування й організації харчування



Кількість вакансій та кількість безробітних (за професійними групами)

УСЬОГО:
22 609 вакансій
49 321 безробітний



■ чисельність безробітних, осіб

■ кількість вакансій, одиниць

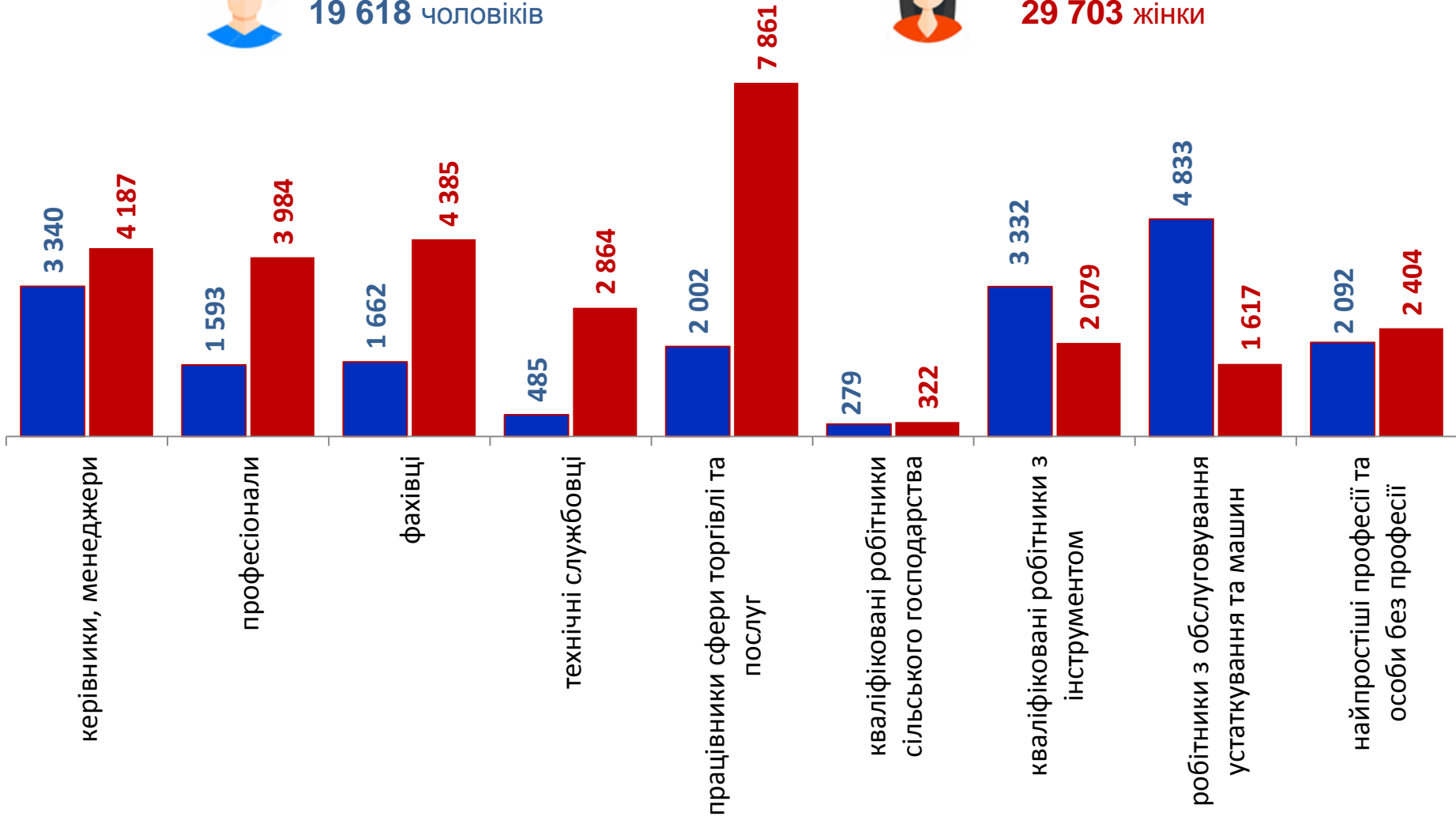
Чисельність безробітних за статтю та професійними групами



19 618 чоловіків



29 703 жінки



ЛЬВІВСЬКА ОБЛАСТЬ

Попит та пропозиція на зареєстрованому
ринку праці у січні - травні 2021 року



Структура вакансій, % (за професійними групами)

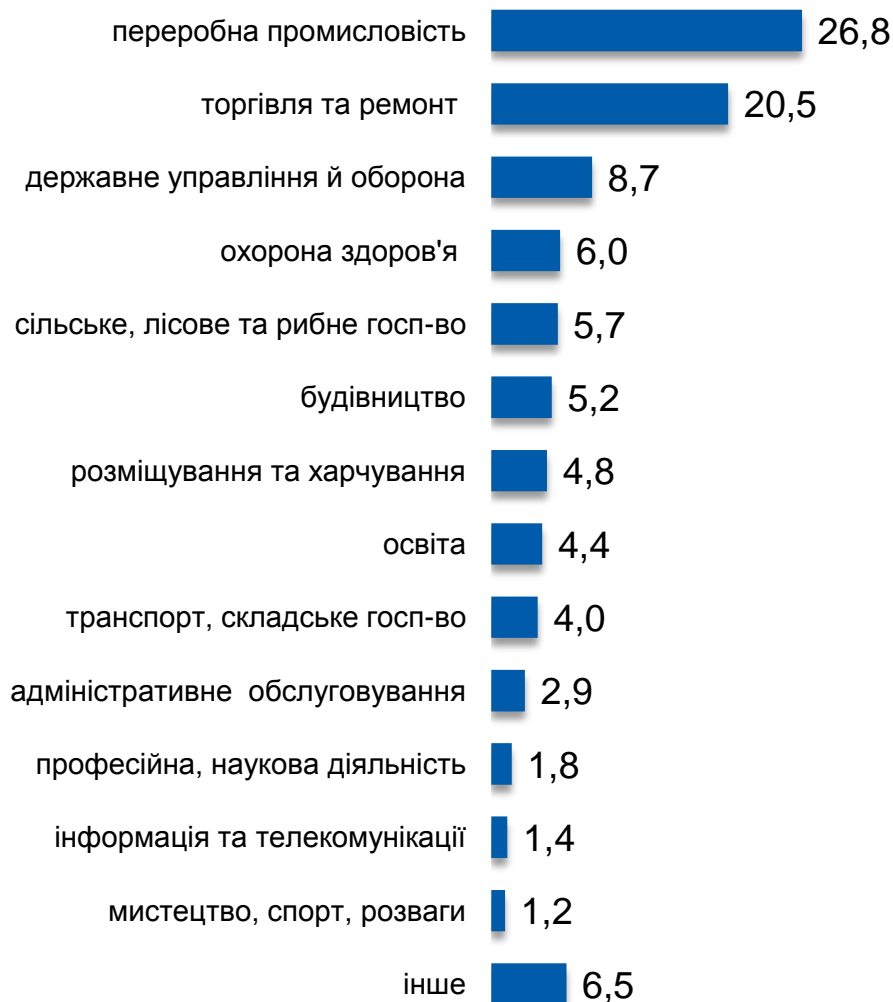


Структура безробітних, % (за професійними групами)



Структура працевлаштованих безробітних,%

За видами економічної діяльності



За професійними групами



Структура працевлаштованих безробітних, %

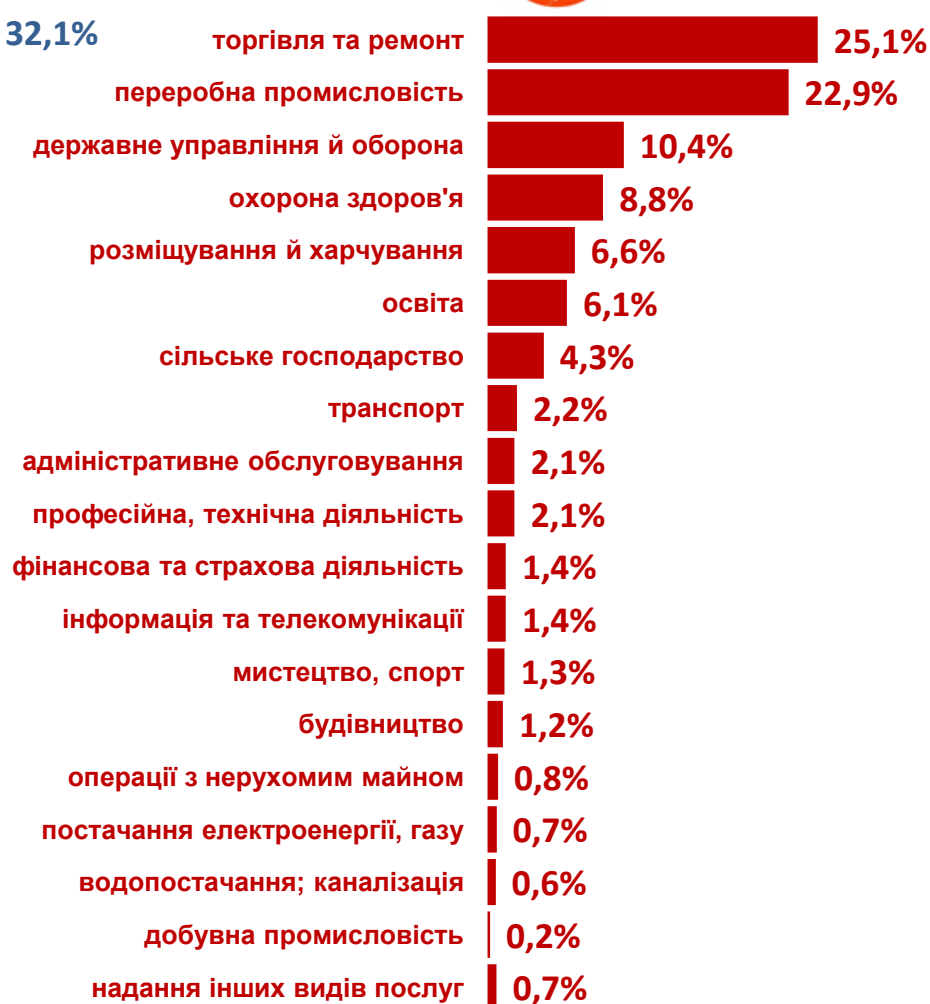
(за статтю та видами економічної діяльності)



— ЧОЛОВІКИ



— ЖІНКИ



Структура працевлаштованих безробітних, %

(за статтю та професійними групами)



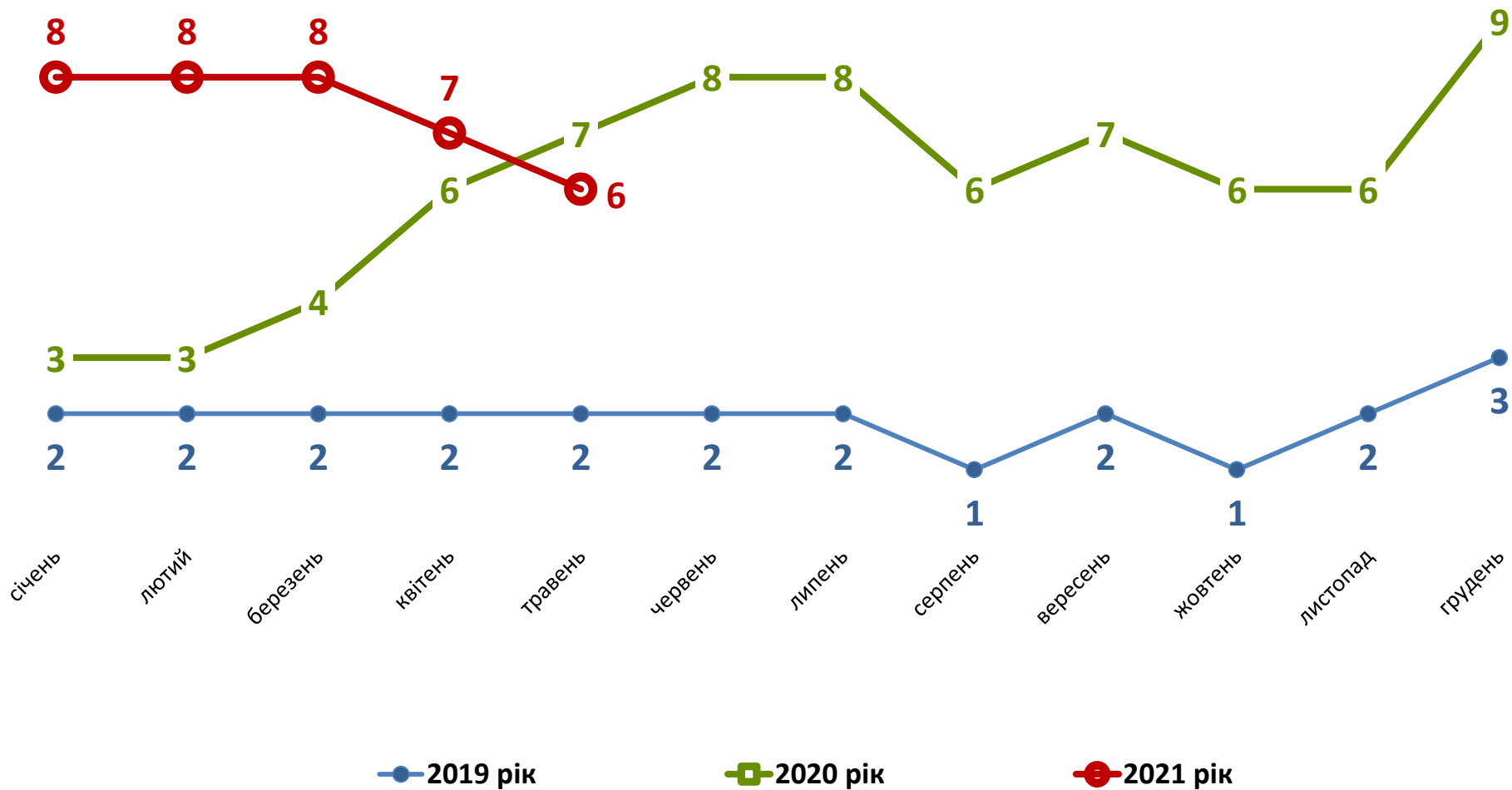
— ЧОЛОВІКИ



— ЖІНКИ

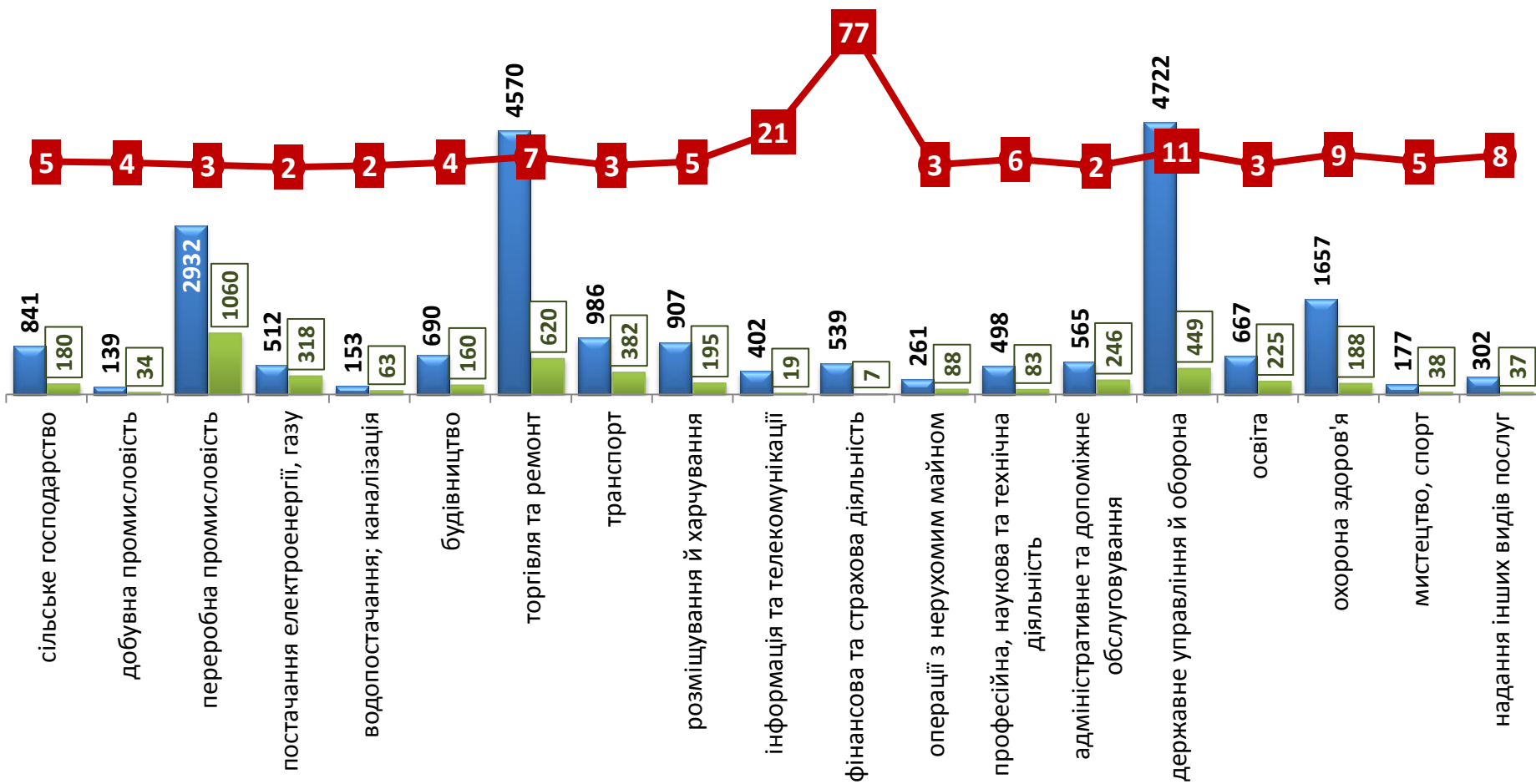


Кількість претендентів на 1 вакансію, станом на кінець місяця, осіб



Кількість зареєстрованих безробітних, кількість вакансій та кількість претендентів на 1 вакансію, станом на 1 червня 2021 року

(за видами економічної діяльності)

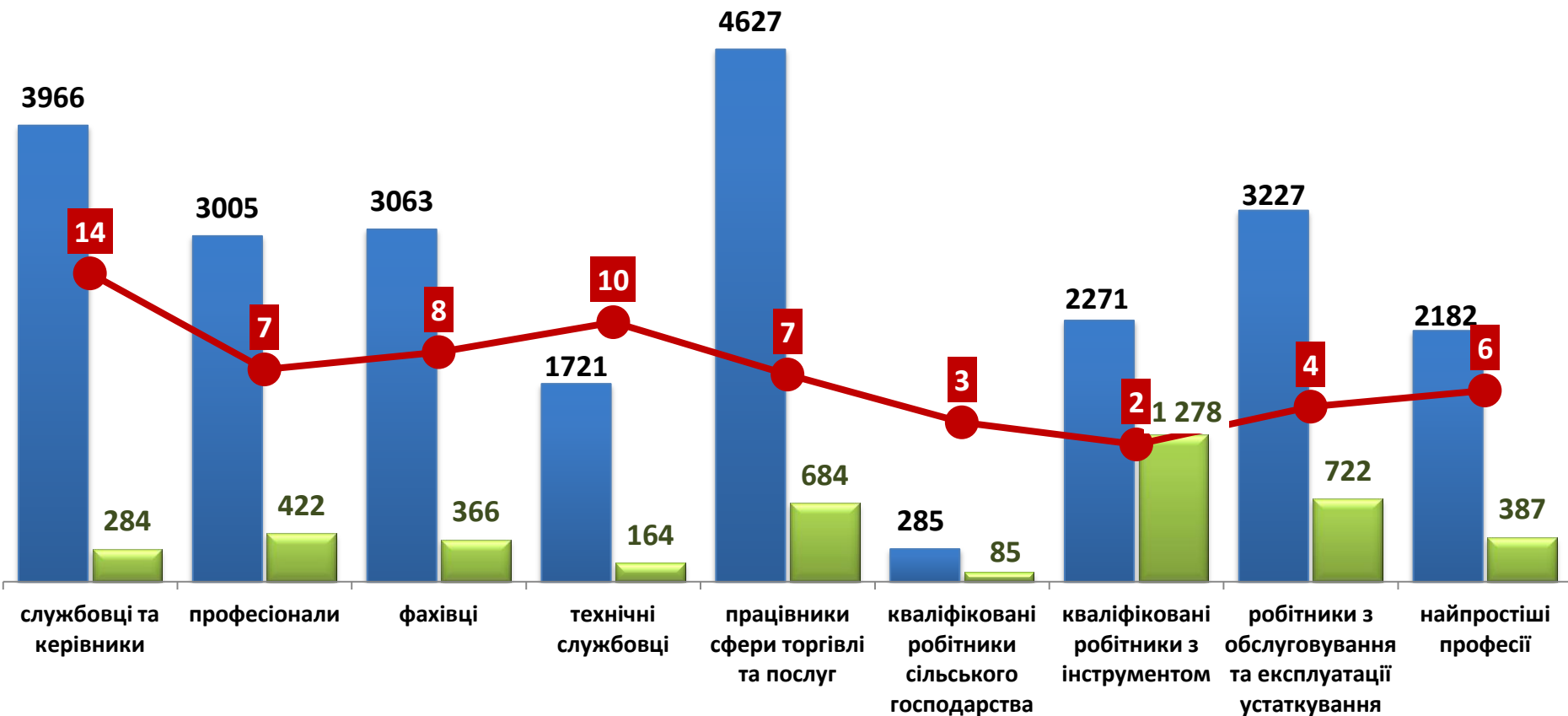


■ чисельність безробітних, осіб

■ кількість вакансій, одиниць

● навантаження на 1 вакансію, осіб

Кількість зареєстрованих безробітних, кількість вакансій та кількість претендентів на 1 вакансію, станом на 1 червня 2021 року (за професійними групами)



■ чисельність безробітних, осіб

■ кількість вакансій, одиниць

● навантаження на 1 вакансію, осіб

ПРОФЕСІЇ, ЗА ЯКИМИ КІЛЬКІСТЬ ВАКАНСІЙ Є НАЙБІЛЬШОЮ станом на 1 червня 2021 року (ТОП-20)

Назва професії	
водій автотранспортних засобів	підсобний робітник
швачка	слюсар-сантехнік
поліцейський (за спеціалізаціями)	оператор автоматичних та напіваавто-матичних ліній верстатів та установок
двірник	слюсар з експлуатації та ремонту підземних газопроводів
продавець	офіціант
монтер кабельного виробництва	плодоовочівник
інспектор	монтер колії
кухар	бармен
касир торговельного залу	електромонтер з експлуатації розподільних мереж
бухгалтер	вантажник

ПРОФЕСІЇ, ЗА ЯКИМИ ЧИСЕЛЬНІСТЬ БЕЗРОБІТНИХ Є НАЙБІЛЬШОЮ станом на 1 червня 2021 року (ТОП-20)

Назва професії	
продавець	охоронник
оператор котельні	помічник члена комісії
бухгалтер	машиніст (кочегар) котельної
водій автотранспортних засобів	адміністратор
спеціаліст державної служби (місцевого самоврядування)	соціальний робітник
прибиральник службових приміщень	сестра медична (брат медичний)
кухар	головний бухгалтер
директор (начальник, інший керівник) підприємства	касир торговельного залу
менеджер (управитель) із збуту	фахівець
підсобний робітник	молодша медична сестра (молодший медичний брат) (санітарка, санітарка-прибиральниця, санітарка-буфетниця, санітар, санітар-прибиральник, санітар-буфетник та ін.)

Професії, за якими чисельність безробітних за статтю є найбільшою станом на 1 червня 2021 року



ТОП - 10



Чоловіки

- ✓ водій автотранспортних засобів
- ✓ охоронник
- ✓ оператор котельні
- ✓ підсобний робітник
- ✓ вантажник
- ✓ директор (начальник, інший керівник) підприємства
- ✓ машиніст (кочегар) котельної
- ✓ менеджер (управитель) із збуту
- ✓ сторож
- ✓ військовослужбовець

Жінки

- ✓ продавець
- ✓ бухгалтер
- ✓ кухар
- ✓ прибиральник службових приміщень
- ✓ спеціаліст державної служби (місцевого самоврядування)
- ✓ сестра медична
- ✓ адміністратор
- ✓ фахівець
- ✓ молодша медична сестра (молодший медичний брат) (санітарка, санітарка-прибиральниця, санітарка-буфетниця, санітар, ванітар-прибиральник, санітар-буфетник та ін.)
- ✓ швачка



Професії, за якими спостерігався найбільший дефіцит вакансій серед усіх професій (за Класифікатором професій), станом на 1 червня 2021 року

- ✓ продавець
- ✓ бухгалтер
- ✓ спеціаліст державної служби
- ✓ прибиральник службових приміщень
- ✓ директор (начальник, інший керівник) підприємства
- ✓ кухар
- ✓ менеджер (управитель) зі збуту
- ✓ охоронник
- ✓ соціальний робітник
- ✓ підсобний робітник
- ✓ водій автотранспортних засобів
- ✓ адміністратор
- ✓ сестра медична (брат медичний)
- ✓ фахівець
- ✓ молодша медсестра (молодший медбрат)
- ✓ сторож
- ✓ менеджер (управитель)
- ✓ економіст
- ✓ касир торговельного залу
- ✓ оператор заправних станцій
- ✓ вчитель закладу загальної середньої освіти
- ✓ інженер-землевпорядник

Професії, за якими спостерігався найбільший дефіцит кадрів серед усіх професій (за Класифікатором професій), станом на 1 червня 2021 року

- ✓ поліцейський (за спеціалізаціями)
- ✓ двірник
- ✓ інспектор
- ✓ слюсар з експлуатації та ремонту підземних газопроводів
- ✓ електрик з експлуатації розподільних мереж
- ✓ електромеханік з ліфтів
- ✓ монтер колії
- ✓ слюсар з ремонту устаткування котельних та пиліпідготовчих цехів
- ✓ слюсар-сантехнік
- ✓ асистент вихователя дошкільного навчального закладу
- ✓ слюсар з ремонту устаткування теплових мереж
- ✓ сортувальник виробів, напівфабрикатів та матеріалів
- ✓ монтер із захисту підземних трубопроводів від корозії
- ✓ плетільник меблів
- ✓ водій тролейбуса