



**СИТУАЦІЯ НА РИНКУ ПРАЦІ
ЛЬВІВСЬКОЇ ОБЛАСТІ ТА
ДІЯЛЬНІСТЬ ЛЬВІВСЬКОЇ
ОБЛАСНОЇ СЛУЖБИ ЗАЙНЯТОСТІ
У СІЧНІ—ТРАВНІ 2021 РОКУ**

www.lviv.dcz.gov.ua



Щодо зайнятості населення. За даними Державної служби статистики України, чисельність зайнятого населення Львівської області у віці 15-70 років за 2020 рік, у порівнянні з 2019 роком, зменшилась на 36,3 тис. осіб та становила 1 038,9 тис. осіб. Рівень зайнятості населення у віці 15-70 років зменшився з 57,8% до 56,0% (в Україні — з 58,2 % до 56,2%).

Рівень зайнятості скоротився в усіх регіонах. Найвищий рівень зайнятості спостерігався у м. Києві (61,7%), Харківській (59,9%), Дніпропетровській (58,0%) та Київській (57,8%) областях, найнижчий — у Волинській (48,9%) та Донецькій (49,2%) областях.

Щодо зайнятості у неформальному секторі економіки. Чисельність громадян у віці 15-70 років, зайнятих у неформальному секторі економіки, у 2020 році, у порівнянні з 2019 роком, зменшилась на 32,0 тис. осіб та становила 105,8 тис. осіб, або 10,2% усіх зайнятих громадян (в Україні — 20,3%).

Щодо обсягів безробіття (за методологією МОП). Чисельність безробітного населення (за методологією МОП) у віці 15-70 років за 2020 рік, у порівнянні з 2019 роком, збільшилась на 9,8 тис. осіб та становила 84,9 тис. осіб.

Рівень безробіття населення (за методологією МОП) у віці 15-70 років збільшився з 6,5% до 7,6% робочої сили (в Україні — з 8,2% до 9,5%).

Зростання рівня безробіття відбулося в усіх регіонах. Найнижчий рівень безробіття спостерігався у Харківській (6,2%), Київській (6,9%), Одеській (7,1%) областях та місті Києві (6,8%), а найвищий — Волинській (12,5%), Кіровоградській (12,7%), Донецькій (14,9%) та Луганській (15,4%) областях.

Необхідно відмітити, що рівень безробіття в країнах Європейського Союзу збільшився з 6,7% до 7,3%, зокрема серед молоді у віці до 25 років — з 14,4% до 16,9% робочої сили відповідного віку.

Щодо середньооблікової кількості штатних працівників. У Львівській області кількість найманих працівників у квітні 2021 року становила 453,3 тис. осіб та у, порівнянні з відповідним періодом 2020 року, скоротилася на 20,8 тис. осіб.

Скорочення відбулося в більшості регіонів України; найдинамічніше у Вінницькій (на 24,4 тис. осіб), Полтавській (на 23,5 тис.) та Львівській (на 20,8 тис. осіб) областях..

За видами економічної діяльності структура кількості штатних працівників, у порівнянні з квітнем 2020 року, майже не змінилася.



26% штатних працівників зосереджена в промисловості, 17% — працюють в освіті, 12% — зайняті у сфері торгівлі та ремонту, 12% — у сфері охорони здоров'я та наданні соціальної допомоги, 9% — у сфері транспорту.

Скорочення кількості штатних працівників спостерігалось у більшості видів економічної діяльності; найбільше — в освіті, у сфері охорони здоров'я та соціального забезпечення, в оптовій та роздрібній торгівлі. Чисельність штатних працівників в промисловості у квітні 2021 року становила 116,4 тис. осіб, що на 1,7 тис. осіб більше, ніж у квітні 2020 року.

Щодо розміру середньої заробітної плати штатних працівників у квітні 2021 року. Середній розмір заробітної плати штатних працівників у Львівській області у квітні 2021 року, порівняно з відповідним місяцем минулого року, зріс на 34,9% та становив 12,1 тис. грн. (в Україні — 13,5 тис. грн.).

При цьому існують суттєві регіональні диспропорції в оплаті праці. Заробітну плату в розмірі більшому за середній по країні отримували лише працівники у м. Києві (20,4 тис. грн.), Київській, Донецькій (по 13,9 тис. грн. відповідно), Запорізькій (13,2 тис. грн.) та Дніпропетровській (13,1 тис. грн.) областях.

Найбільш оплачуваними на Львівщині у квітні 2021 року були працівники підприємств та організацій з добування сировини та природного газу (29,0 тис. грн.), операцій з нерухомим майном (20,5 тис. грн.), з виробництва хімічних речовин і хімічної продукції (18,9 тис. грн.).

Найменший розмір заробітної плати зафіксовано у працівників тимчасового розміщення й організації харчування (4,8 тис. грн.), надання інших видів послуг (8,1 тис. грн.).

Щодо запланованого масового вивільнення працівників. Упродовж січня-травня 2021 року роботодавцями було подано інформацію про заплановане масове вивільнення 5,5 тис. працівників, що на 0,4 тис. осіб менше показника січня-травня 2020 року. Із загальної кількості попереджених про масове вивільнення працівники державного управління та обов'язкового соціального страхування становили 47,0%, сфери охорони здоров'я та надання соціальної допомоги — 34,1%.

В розрізі регіонів України найбільша кількість попереджених про заплановане масове вивільнення — у Харківській (8,8 тис.), Вінницькій (8,7 тис.), Дніпропетровській та Кіровоградській (по 6,6 тис. відповідно), Житомирській та Луганській (по 6,4 тис. відповідно) областях.



Щодо надання послуг Львівською обласною службою зайнятості. Послугами Львівської обласної служби зайнятості упродовж січня-травня 2021 року скористалися 122,5 тис. громадян, які шукали роботу, з них 49,3 тис. осіб мали статус зареєстрованого безробітного, що на 30,9% більше, ніж у відповідному періоді минулого року. Допомогу з безробіття отримували 45,3 тис. осіб, що на 39,1% більше ніж упродовж січня-травня 2020 року.

За сприянням центрів зайнятості працевлаштовано 13,1 тис. осіб, зокрема 8,7 тис. зареєстрованих безробітних.

За видами економічної діяльності, найбільше громадян працевлаштовано на підприємствах переробної промисловості (27%), у сфері торгівлі та послуг (21%) і в установах державного управління та обов'язкового соціального страхування (9%).

За професійними групами 18% працевлаштованих це робітники з обслуговування, експлуатації устаткування та машин;

17% — працівники сфери торгівлі та послуг; 15% — кваліфіковані робітники з інструментом, 13% — представники найпростіших професій, по 10% відповідно — службовці, керівники й фахівці.

У січні-травні 2021 року за сприянням обласної служби зайнятості 2,2 тис. безробітних проходили професійне навчання. Зокрема, кількість безробітних, які навчалися у центрах професійно-технічної освіти державної служби зайнятості, становила 0,8 тис. осіб. До громадських та інших робіт тимчасового характеру залучено 278 осіб.

Станом на 1 червня 2021 року послуги обласної служби зайнятості отримували 94,2 тис. громадян, з них 24,3 тис. осіб мали статус безробітного, що на 10,3% менше, ніж на відповідну дату минулого року. Отримували допомогу з безробіття 21,3 тис. осіб.

За статтю: у загальній кількості зареєстрованих безробітних чоловіки становили 9,4 тис. осіб (або 39%), жінки — 14,9 тис. осіб (або 61%).



За віковими групами: 32% зареєстрованих безробітних були у віці до 35 років; 27% — у віці від 35 до 44 років; 24% — у віці від 45 до 55 років; 17% — понад 55 років.

За освітою: 58% зареєстрованих безробітних мали вищу освіту, 31% — професійно-технічну, 11% — загальну середню освіту.

За видами економічної діяльності: серед зареєстрованих безробітних 23% раніше були зайняті сфері торгівлі; по 17% відповідно — у державному управлінні, обороні, обов'язковому соціальному страхуванні та у переробній промисловості;; 7% — у сфері охорони здоров'я та надання соціальної допомоги.

За професійними групами, серед безробітних переважають працівники:

- сфери торгівлі та послуг — 19% (продавець, кухар, охоронник, соціальний робітник, молодша медична сестра (молодший медбрат) бармен, офіціант, перукар, стрілець, покоїка);

- службовці та керівники — 16% (директор підприємства, менеджер зі збуту, головний бухгалтер, менеджер (управитель), голова органу місцевого самоврядування, військовослужбовець, секретар місцевої ради, заступник директора, начальник відділу);
- оператори та складальники машин — 13% (оператор котельні, водій, машиніст (кочегар) котельні, оператор заправних станцій, оператор автоматичних та напівавтоматичних ліній верстатів та установок, дорожній робітник);
- фахівці — 13% (бухгалтер, помічник члена комісії, сестра медична (брат медичний), фахівець);
- професіонали— 12% (спеціаліст державної служби, економіст, вчитель, інженер-землепорядник);
- кваліфіковані робітники з інструментом — 9% (швачка, монтер кабельного виробництва, пекар, слюсар-ремонтник).
- представники найпростіших професій — 9% (прибиральник службових приміщень, підсобний робітник, сторож, вантажник, опалювач).



Станом на 1 червня 2021 року кількість вакансій, заявлених роботодавцями до обласної служби зайнятості, становила 4,4 тис. одиниць, що на 15,7% більше, ніж на відповідну дату 2020 року.

За видами економічної діяльності, більшість вакансій налічується на підприємствах переробної промисловості (24%), у сфері торгівлі (14%), в державному управлінні, обороні, обов'язковому соціальному страхуванні (10%), на транспорті (9%).

У професійному розрізі, найбільше вакансій подано для працевлаштування:

- кваліфікованих робітників з інструментом — 29% (швачка, монтер кабельного виробництва, слюсар-сантехнік, слюсар з експлуатації та ремонту підземних газопроводів);
- робітників з обслуговування, експлуатації устаткування та машин— 16% (водій, оператор автоматичних та напівавтоматичних верстатів та установок, тракторист, виробник морозива, токар);
- працівників сфери торгівлі та послуг— 16% (поліцейський, продавець, кухар, офіціант, бармен, молодша медична сестра);

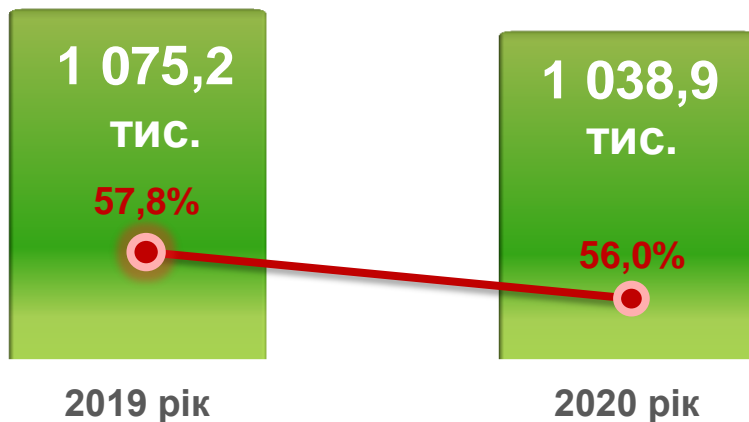
- професіоналів — 10% (інспектор, спеціаліст державної служби (місцевого самоврядування), вихователь, вчитель);
- некваліфікованих працівників — 9% (двірник, підсобний працівник, вантажник, прибиральник службових приміщень, прибиральник території, робітник з благоустрою, комірник);
- фахівців — 8% (бухгалтер, асистент вихователя дошкільного навчального закладу, сестра медична (брат медичний), електрик дільниці, вихователь);
- керівників та менеджерів — 7% (керівник гуртка, менеджер із збуту, майстер виробничої дільниці, головний бухгалтер).

Суттєвим залишається дисбаланс між попитом та пропозицією робочої сили. Станом на 1 червня 2021 року, в середньому в області на 1 вільне робоче місце претендувало 6 безробітних (на 1 червня 2020 року — 7 осіб). В Україні в середньому цей показник на початок червня 2021 року становив 5 осіб.

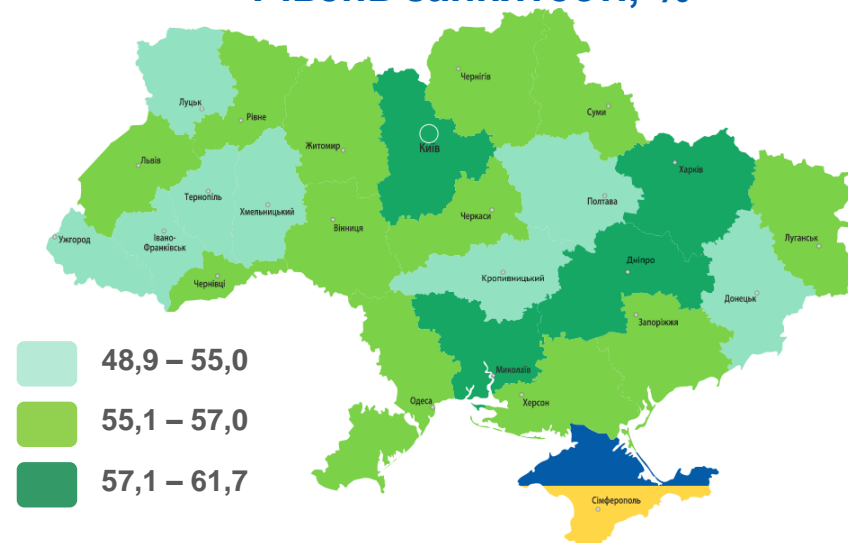
Найбільша невідповідність попиту на робочу силу та її пропозиції у професійно-кваліфікаційному розрізі спостерігалася серед службовців та керівників (на 1 вакансію претендувало 14 осіб), технічних службовців (10) та фахівців (8 осіб).

ЗАЙНЯТІСТЬ НАСЕЛЕННЯ

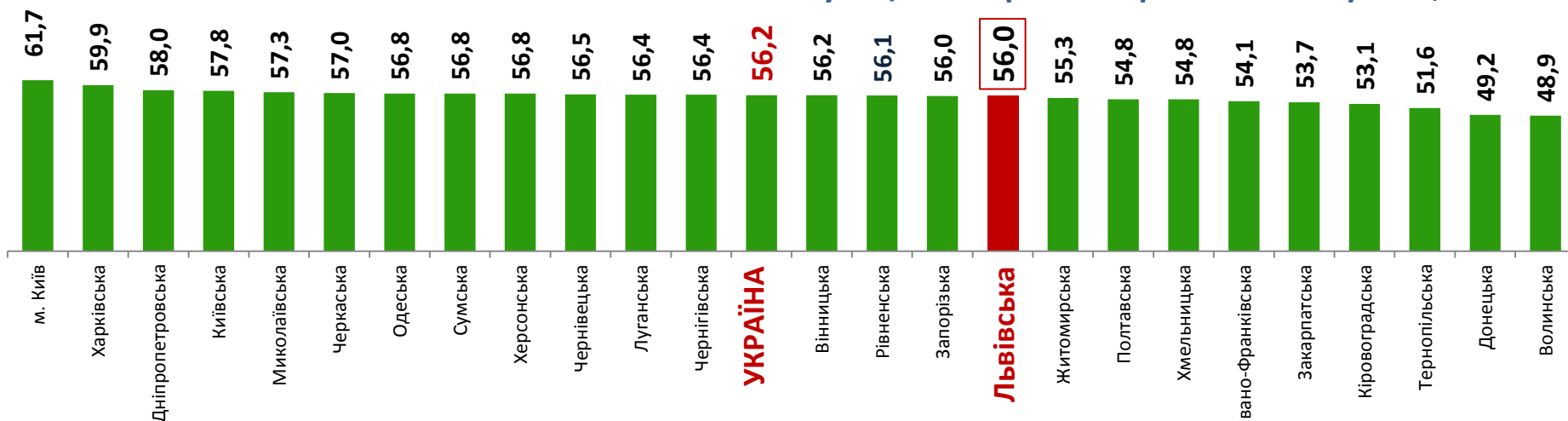
Зайняте населення
у віці 15-70 років (чисельність та рівень)



Рівень зайнятості, %

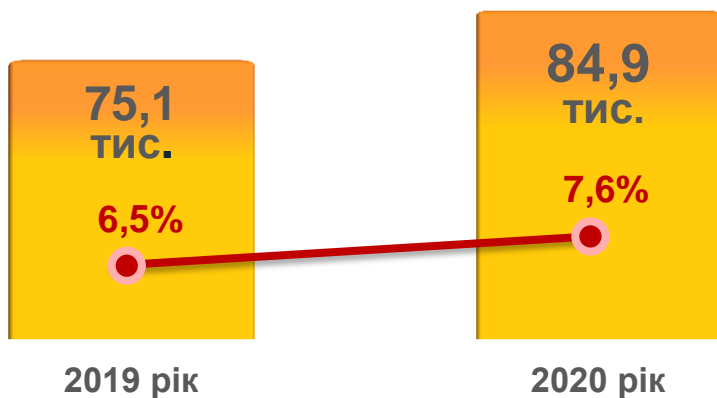


Рівень зайнятості населення у віці 15-70 років за регіонами України, відсотки

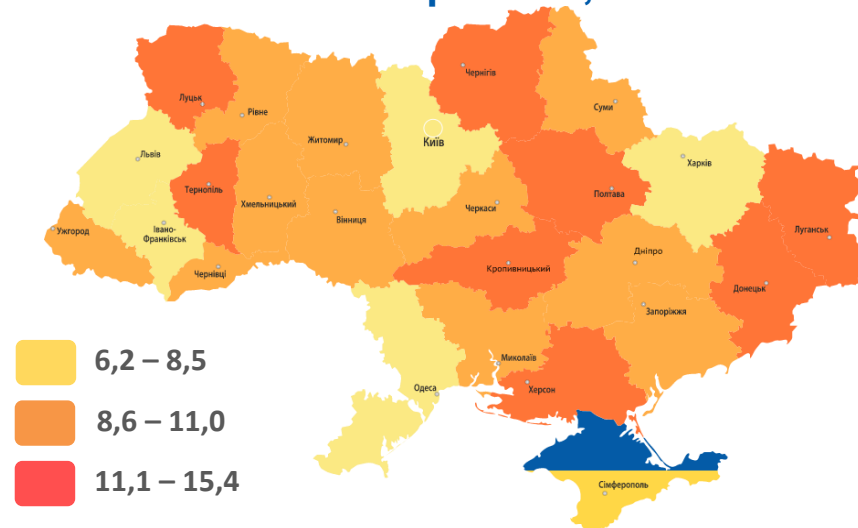


БЕЗРОБІТТЯ НАСЕЛЕННЯ

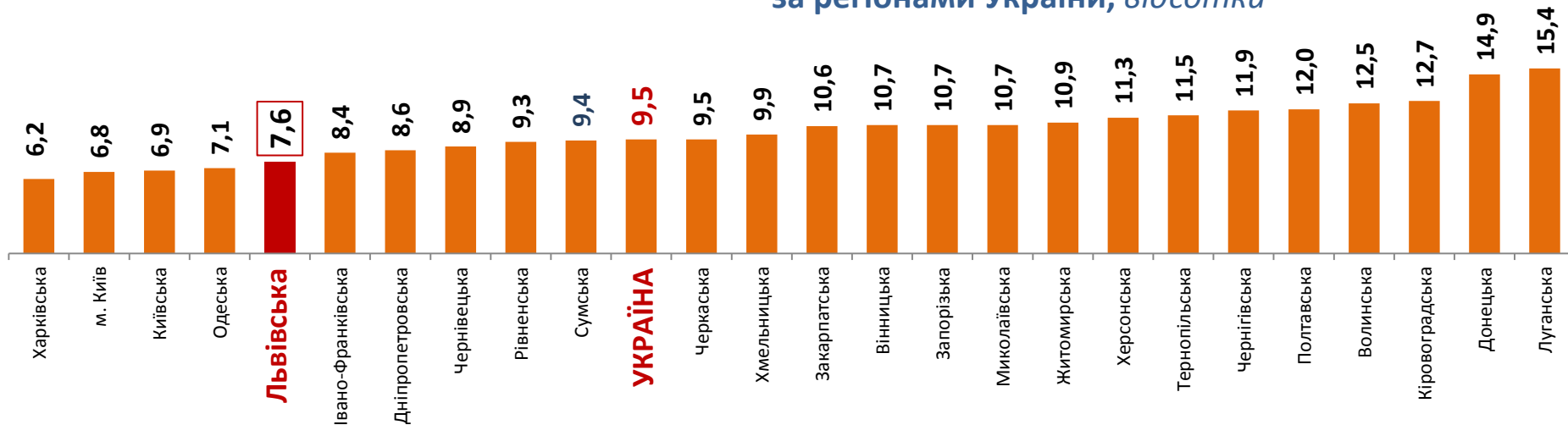
Безробітне населення у віці 15-70 років
(чисельність та рівень за МОП)



Рівень безробіття, %

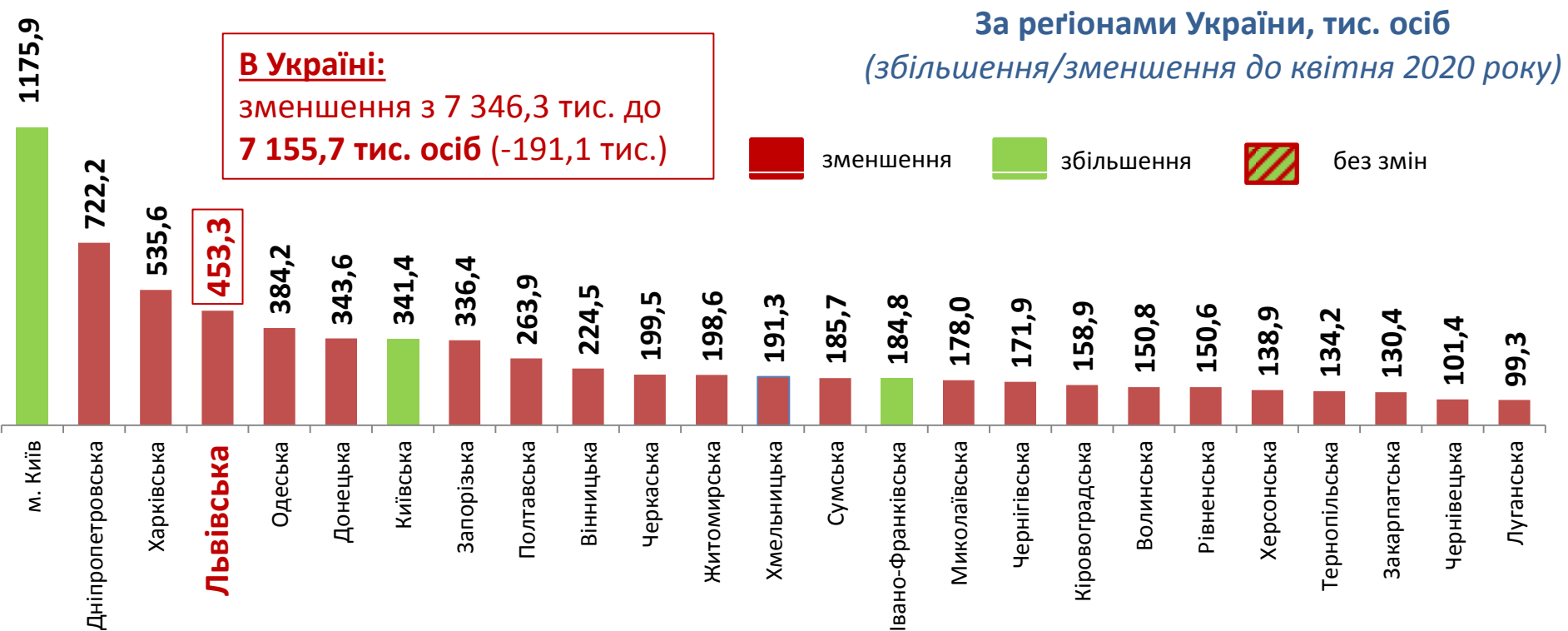


Рівень безробіття (за методологією МОП) населення у віці 15-70 років
за регіонами України, відсотки



ЛЬВІВСЬКА ОБЛАСТЬ

Середньооблікова кількість
штатних працівників у квітні 2021 року
(за даними Державної служби статистики України)



За результатами державного статистичного спостереження «Обстеження підприємств із питань статистики праці», яким охоплені юридичні особи та відокремлені підрозділи юридичних осіб із кількістю найманих працівників 10 і більше осіб

Кількість штатних працівників, тис.осіб



Зміна значення, тис.осіб (збільшення/зменшення до квітня 2020 року)



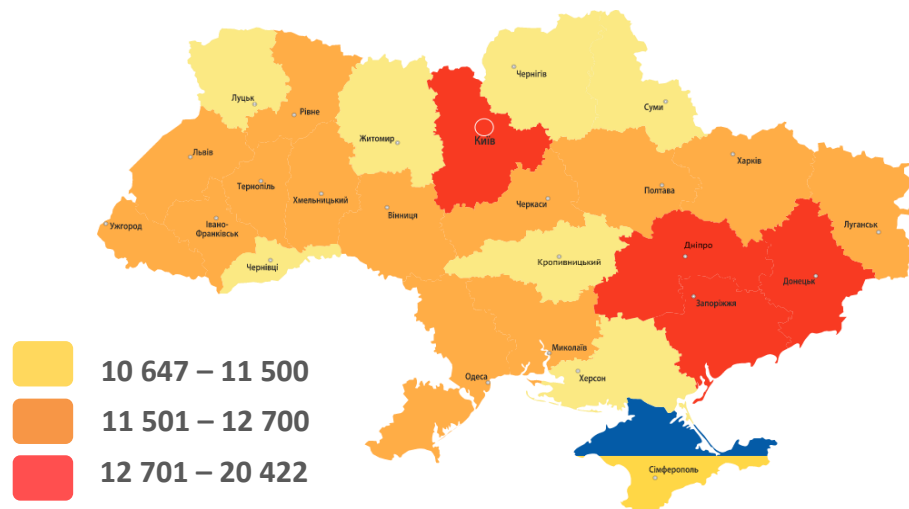
За результатами державного статистичного спостереження «Обстеження підприємств із питань статистики праці», яким охоплені юридичні особи та відокремлені підрозділи юридичних осіб із кількістю найманих працівників 10 і більше осіб

У квітні 2021 року середній розмір заробітної плати становив – 12 052 грн.

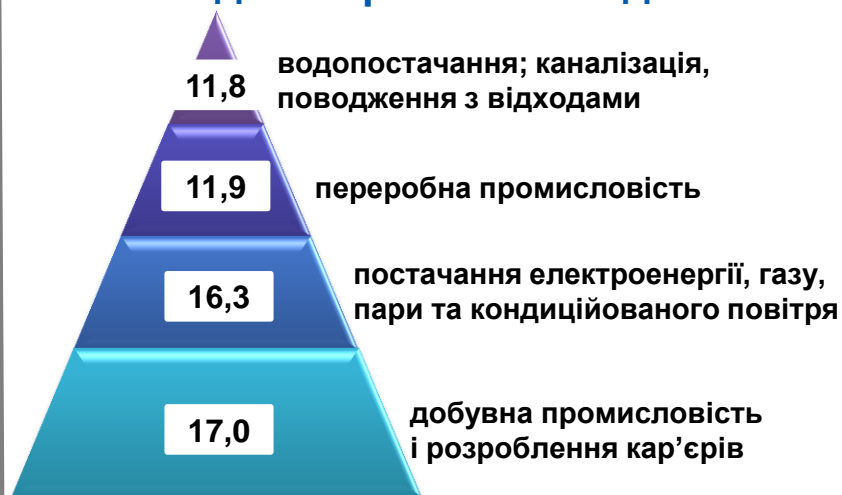
За видами економічної діяльності



За регіонами



За видами промислової діяльності



ЛЬВІВСЬКА ОБЛАСТЬ

Обсяги запланованого масового вивільнення
працівників у січні-травні 2021 року



січень - травень
2021 року



5 511 осіб
(-413 осіб)

січень - травень
2020 року



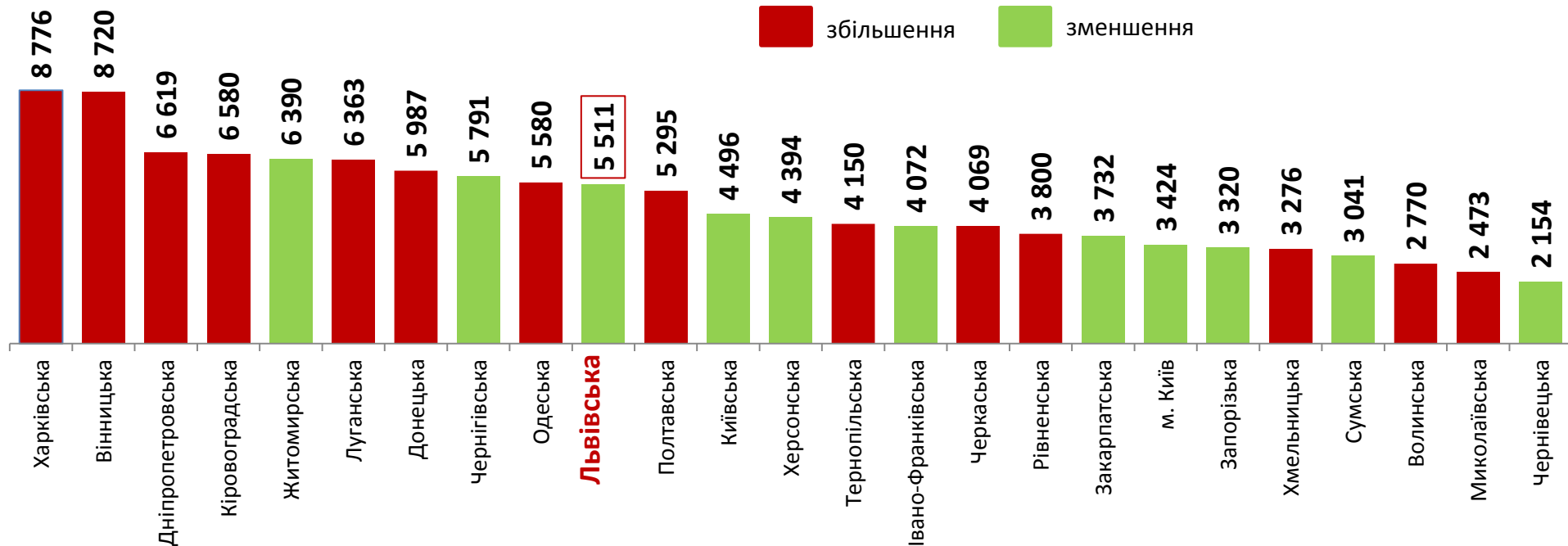
5 924 особи

В Україні:

збільшення з 112,4 тис. до **120,8 тис. осіб (+8,4 тис.)**

За регіонами України, осіб

збільшення/зменшення до січня-травня 2020 року



Кількість попереджених про заплановане вивільнення, осіб




Зміна значення, осіб (збільшення/зменшення до січня - травня 2020 року)



Кількість попереджених про заплановане вивільнення, осіб



Зміна значення, осіб (збільшення/зменшення до січня – травня 2020 року)



ЛЬВІВСЬКА ОБЛАСТЬ

Надання послуг обласною службою
зайнятості у січні-травні 2021 року



❖ **Всього отримували послуги**

122,5 тис. осіб

з них, мали статус безробітного

49,3 тис. осіб

❖ **Працевлаштовано**

13,1 тис. осіб

з них, безробітних

8,7 тис. осіб

❖ **Проходили професійне навчання**

2,2 тис. осіб

з них, в ЦПТО

0,8 тис. осіб

❖ **Брали участь у громадських та інших роботах тимчасового характеру**

0,3 тис. осіб

❖ **Отримували допомогу з безробіття**

45,3 тис. осіб

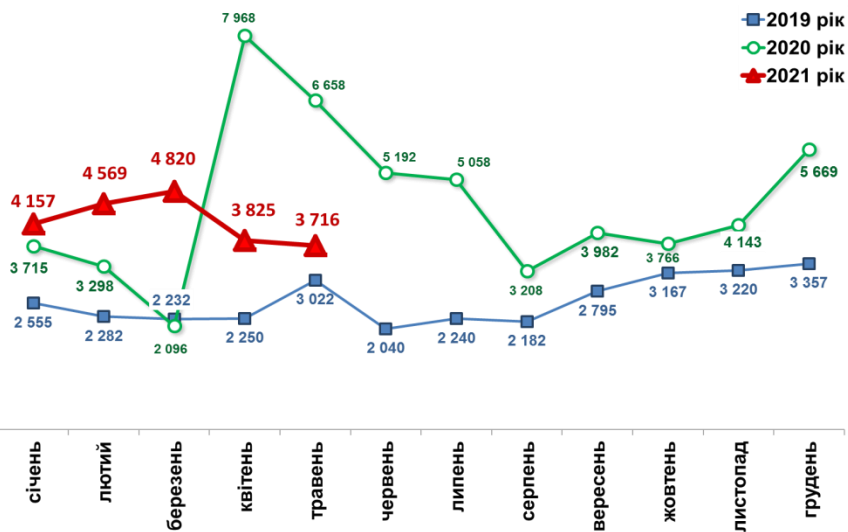
❖ **Кількість роботодавців, які співпрацювали з філіями та центрами зайнятості**

5,5 тис. один.

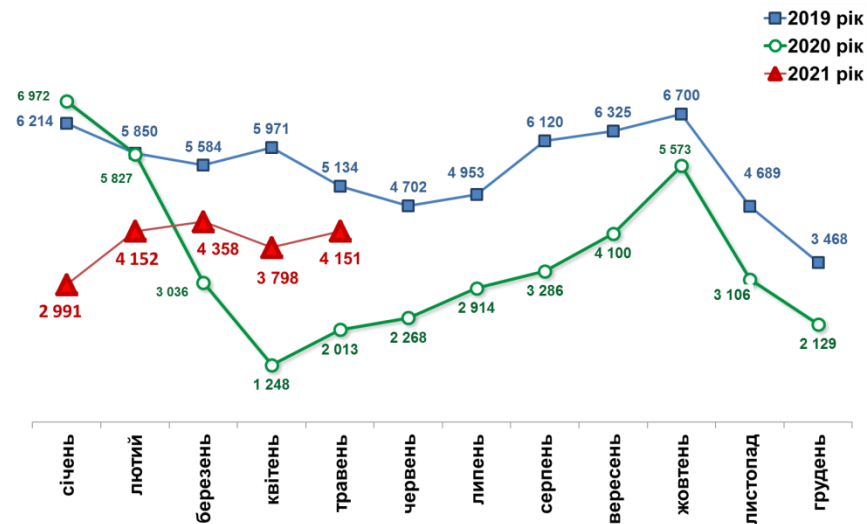
❖ **Кількість вакансій**

22,6 тис. один.

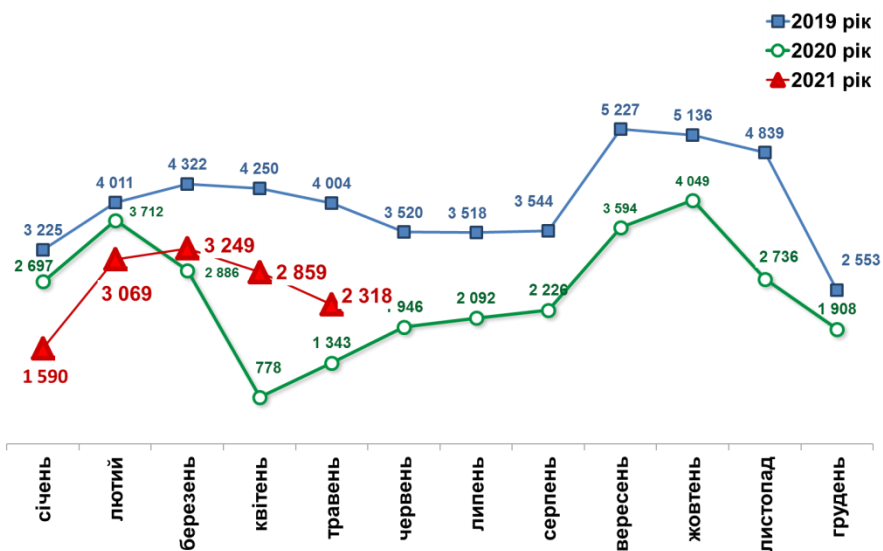
Кількість зареєстрованих безробітних, осіб



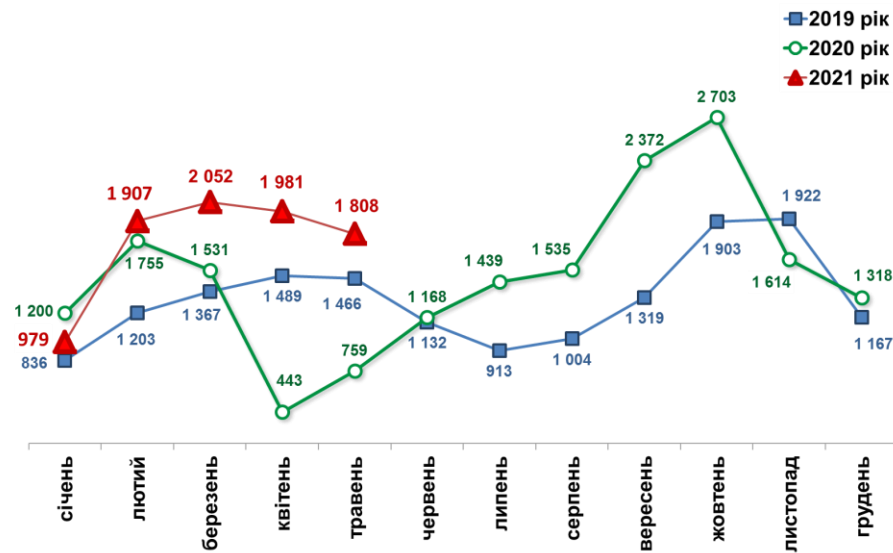
Кількість зареєстрованих вакансій, одиниць



Кількість працевлаштованих, осіб (включаючи осіб, працевлаштованих до набуття статусу безробітного)

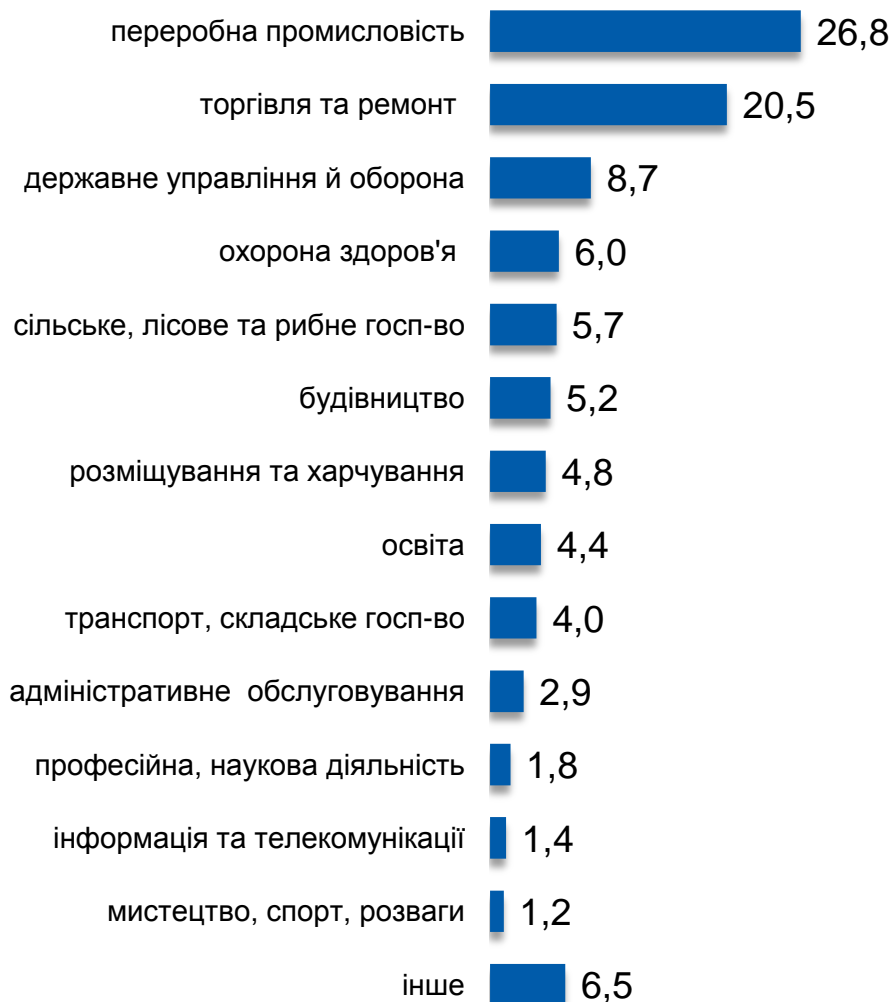


Кількість працевлаштованих безробітних, осіб





За видами економічної діяльності



За професійними групами



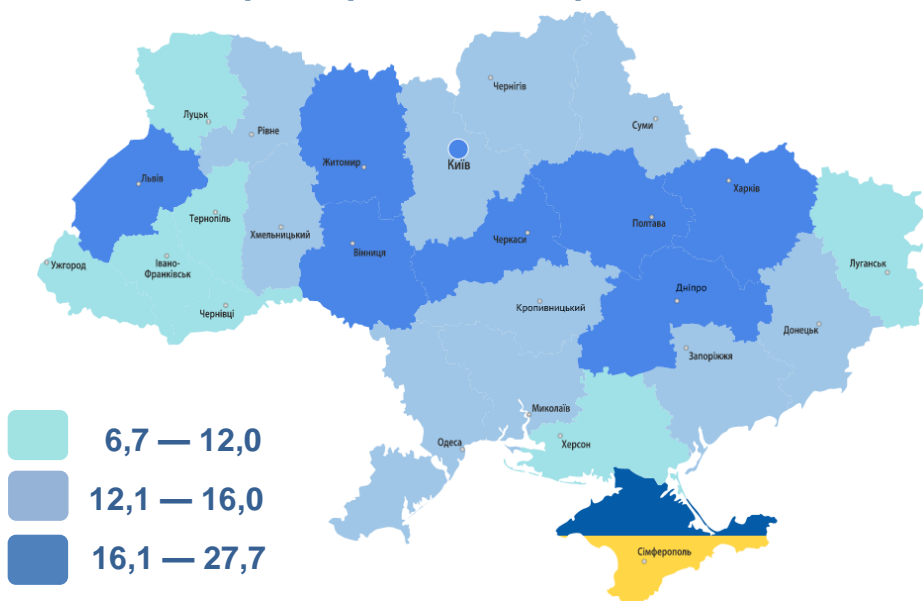
ЛЬВІВСЬКА ОБЛАСТЬ



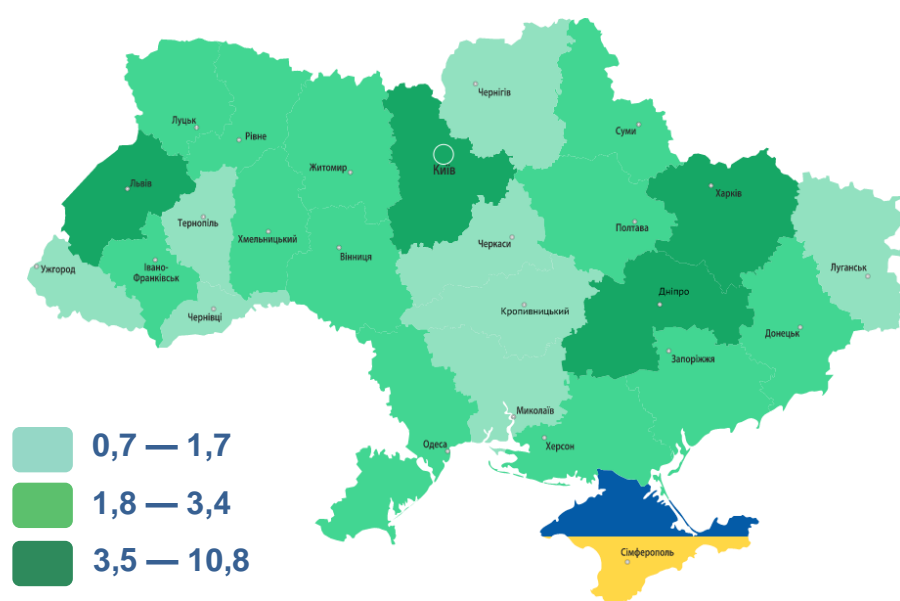
Станом на **1 червня** 2021 року (у порівнянні з відповідною датою 2020 року)



Кількість зареєстрованих безробітних, тис. осіб



Кількість вакансій, тис. од.



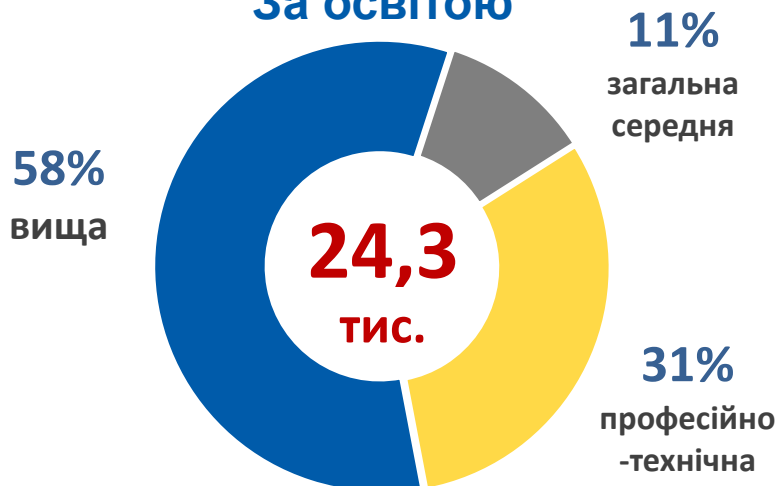
За статтю



За віковими групами



За освітою



Особливі категорії

0,5 тис. (2%)	учасники АТО
0,1 тис. (0,3%)	внутрішньо переміщені особи
2,0 тис. (8%)	особи з інвалідністю
1,0 тис. (4%)	особи, яким залишилося 10 і менше років до пенсії
0,4 тис. (2%)	випускники навчальних закладів

Львівська область

Структура зареєстрованих безробітних,
(за віковими групами)
станом на 1 червня 2021 року



— чоловіки



— жінки

15 - 24 роки



621 особа (6,6%)

15 - 24 роки



1 166 осіб (7,8%)

25 - 29 років



949 осіб (10,1%)

25 - 29 років



1 649 осіб (11,0%)

30 - 34 роки



1 084 особи (11,5%)

30 - 34 роки



2 222 особи (14,9%)

35 - 44 роки



2 428 осіб (25,8%)

35 - 44 роки



4 113 осіб (27,5%)

45 - 54 роки



2 497 осіб (26,6%)

45 - 54 роки



3 417 осіб (22,9%)

понад 55 років



1 821 особа (19,4%)

понад 55 років



2 380 осіб (15,9%)

Всього чоловіків: 9 400 осіб

Всього жінок: 14 947 осіб



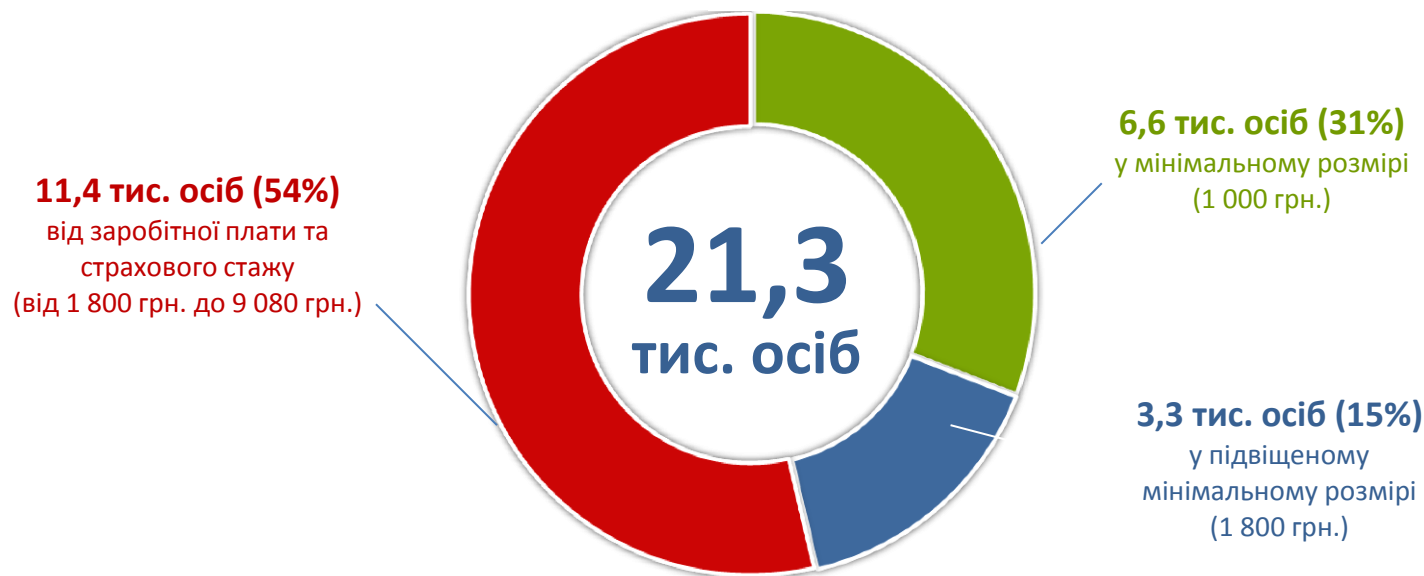
За видами економічної діяльності



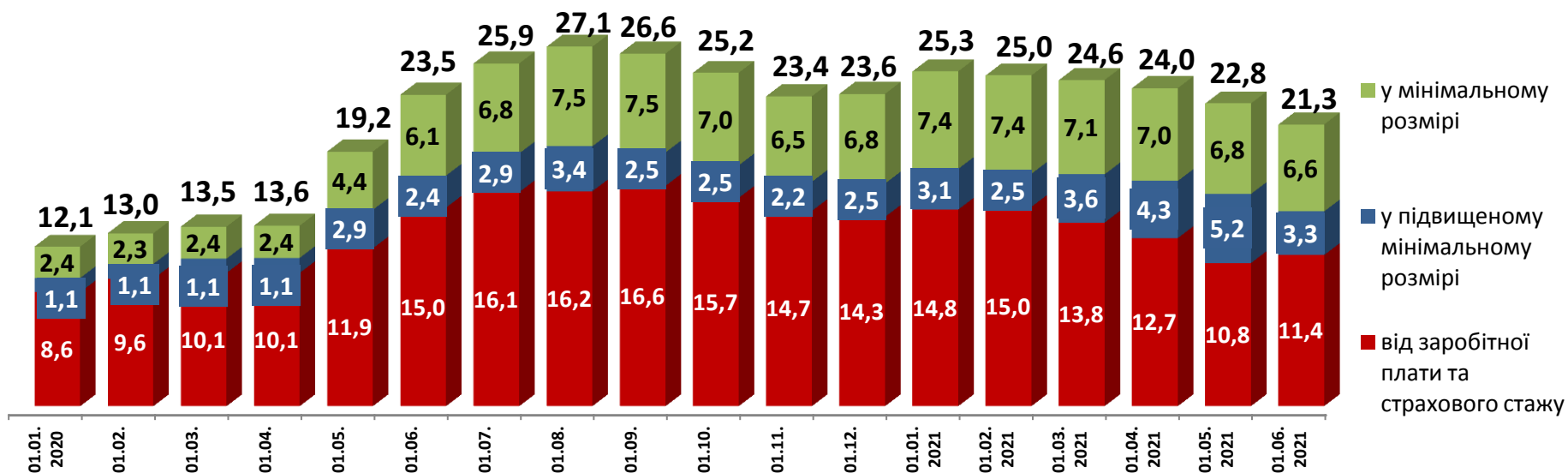
За професійними групами



Структура безробітних, які отримували допомогу, станом на 1 червня 2021 року



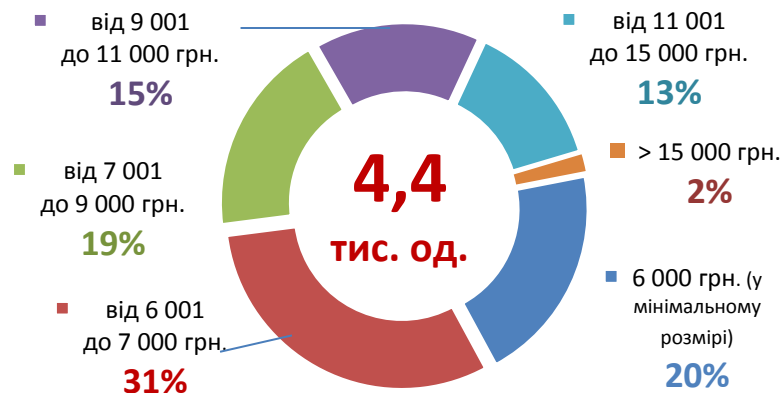
Чисельність безробітних, котрі отримували допомогу, тис. осіб



За видами економічної діяльності



За розмірами заробітної плати



За професійними групами

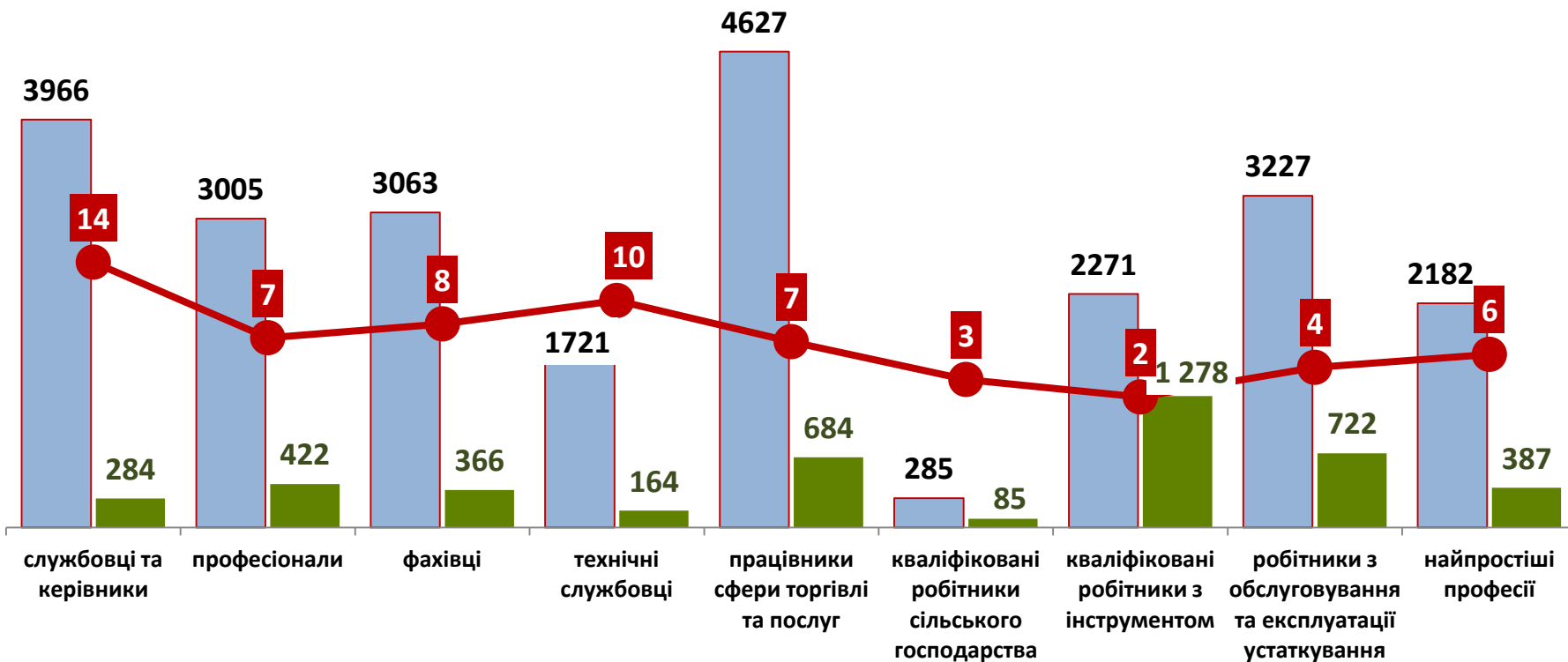


Професійні групи	Назва професії	
кваліфіковані робітники з інструментом	<ul style="list-style-type: none"> ✓ швачка, ✓ монтер кабельного виробництва, ✓ слюсар-сантехнік, ✓ слюсар з експлуатації та ремонту підземних газопроводів, ✓ монтер колії, 	<ul style="list-style-type: none"> ✓ електромонтер з експлуатації розподільних мереж, ✓ електрогазозварник, ✓ електромонтер з ремонту та обслуговування електроустаткування
робітники з обслуговування, експлуатації устаткування	<ul style="list-style-type: none"> ✓ водій автотранспортних засобів, ✓ оператор автоматичних та напів-автоматичних ліній та верстатів, 	<ul style="list-style-type: none"> ✓ тракторист, ✓ виробник морозива, ✓ токар
працівники сфери торгівлі та послуг	<ul style="list-style-type: none"> ✓ поліцейський, ✓ продавець, ✓ кухар, 	<ul style="list-style-type: none"> ✓ офіціант, ✓ бармен, ✓ молодша медична сестра
професіонали	<ul style="list-style-type: none"> ✓ інспектор, ✓ спеціаліст держслужби, 	<ul style="list-style-type: none"> ✓ вихователь ДНЗ, ✓ вчитель,
некваліфіковані працівники	<ul style="list-style-type: none"> ✓ двірник, ✓ підсобний робітник, ✓ вантажник, 	<ul style="list-style-type: none"> ✓ прибиральник службових приміщень, ✓ прибиральник територій, ✓ робітник з благоустрою
фахівці	<ul style="list-style-type: none"> ✓ бухгалтер, ✓ асистент вихователя дошкільного навчального закладу, 	<ul style="list-style-type: none"> ✓ сестра медична (брат медичний), ✓ електрик дільниці, ✓ вихователь
керівники, менеджери	<ul style="list-style-type: none"> ✓ керівник гуртка, ✓ менеджер (управитель) зі збуту, 	<ul style="list-style-type: none"> ✓ майстер виробничої дільниці, ✓ головний бухгалтер
технічні службовці	<ul style="list-style-type: none"> ✓ касир торговельного залу, ✓ адміністратор, 	<ul style="list-style-type: none"> ✓ листоноша (поштар)
кваліфіковані робітники сільського господарства	<ul style="list-style-type: none"> ✓ плодоовочівник 	



Кількість зареєстрованих безробітних, кількість вакансій та кількість претендентів на 1 вакансію, станом на 1 червня 2021 року

(за професійними групами)



■ чисельність безробітних, осіб

■ кількість вакансій, одиниць

● навантаження на 1 вакансію, осіб

Кількість зареєстрованих безробітних, кількість вакансій та кількість претендентів на 1 вакансію, станом на 1 червня 2021 року

(за видами економічної діяльності)

