



**ПРАЦЕВЛАШТУВАННЯ
ГРОМАДЯН ПРИВАТНИМИ
АГЕНТСТВАМИ ЗАЙНЯТОСТІ
ЛЬВІВСЬКОЇ ОБЛАСТІ
у I півріччі 2021 року**

www.lviv.dcz.gov.ua

Працевлаштування громадян приватними агентствами зайнятості

Відповідно до Закону України «Про зайнятість населення», суб'єкти господарювання, які надають послуги з посередництва у працевлаштуванні, інформують державну службу зайнятості про працевлаштованих ними осіб шляхом подання звітності за формою №1-ПА «Інформація про кількість працевлаштованих громадян суб'єктами господарювання, які надають послуги з посередництва у працевлаштуванні».

Відповідно до **звітності за формою № 1-ПА у I півріччі 2021 року здійснювало працевлаштування 51 приватне агентство зайнятості**, зокрема, 18 агентств працевлаштовували в Україні на вакансії, 15 агентств — скеровували на роботу до іншого роботодавця та 18 агентств — працевлаштовувало за кордоном.

Загальна **чисельність громадян, працевлаштованих впродовж I півріччя 2021 року приватними агентствами зайнятості**, становила **3 074 особи**, зокрема в Україні на вакансії — 322 особи (10%), направлено на роботу до іншого роботодавця — 1 008 осіб (33%), за кордоном були працевлаштовані 1 744 особи (57%).



ПРАЦЕВЛАШТУВАННЯ В УКРАЇНІ НА ВАКАНСІЇ

За статтю: у загальній кількості працевлаштованих в Україні на вакансії жінки становили 82%, чоловіки — 18%.

За віковими групами: 67% працевлаштованих були у віці до 35 років, 23% — у віці 36-45 років, 10% — понад 45 років.

За рівнем освіти: 54% мали вищу освіту, 39% — професійно-технічну освіту, 7% — повну загальну освіту

Найбільш поширеними професіями, за якими працевлаштовувались громадяни, були: оператор заправних станцій (113 осіб), фармацевт (50 осіб), провізор (27 осіб), прибиральник службових приміщень (18 осіб), менеджер (управитель) із збуту (14 осіб).

За розмірами заробітної плати: 10% отримували заробітну плату у мінімальному розмірі (6 тис. грн.), 80% — від 6 тис. грн. до 18 тис. грн., 6% — від 18 тис. грн. до 30 тис. грн. та 4% — понад 30 тис. грн.

За адміністративно-територіальними одиницями: 64% були працевлаштовані у м. Львові, 35% — у Сколівському районі, 1% — у Самбірському районі..



НАПРАВЛЕНІ НА РОБОТУ В УКРАЇНІ ДО ІНШИХ РОБОТОДАВЦІВ

Із загальної кількості направлених на роботу в Україні до інших роботодавців 97% становили мешканці міст, 3% — мешканці сільської місцевості .

За тривалістю роботи: 8% направлених на роботу до іншого роботодавця здійснювали свою діяльність у термін до 6 місяців, 9% — від 6 місяців до 1 року та 83% — понад 1 рік.

За рівнем заробітної плати: 8% отримували заробітну плату у мінімальному розмірі (6 тис. грн.), 962 — від 6 тис. грн. до 18 тис. грн.

За адміністративно-територіальними одиницями: 80% направлених на роботу до інших роботодавців — у м.Львові, 16% — у Золочівському районі, решта 4% — у Самбірському та Жидачівському районах.



ПРАЦЕВЛАШТУВАННЯ ГРОМАДЯН УКРАЇНИ ЗА КОРДОМ

Більшість громадян (87%) була працевлаштована агентствами м. Львова.

Найбільший потік трудової міграції — до Польщі (1 223 особи, або 70%).

Із загальної кількості працюючих за кордоном **54% становили чоловіки. Мешканці міст становили 53%.**

За віковими групами: 51% трудових мігрантів — особи у віці до 35 років, 31% — у віці 36-45 років, 18% — понад 45 років.

За рівнем освіти: 32% мали вищу освіту, 47% — професійно-технічну освіту, 32% — повну загальну освіту.

За тривалістю роботи: 68% трудових мігрантів уклали контракти на термін до 6 місяців, 22% — від 6 місяців до 1 року та 10% — понад 1 рік.

У країні призначення трудові мігранти були зайняті:

за видами економічної діяльності: 26% — у сфері транспорту; 19% — в переробній промисловості; 7% — на будівництві; 4% — в сфері охорони здоров'я.

за професійними групами: 67% були зайняті на некваліфікованих роботах, 16% — як робітники з обслуговування, експлуатації та контролювання машин, 7% — як кваліфіковані робітники з інструментом.

Порівняння структури громадян, працевлаштованих за сприянням Львівської обласної служби зайнятості, та приватними агентствами зайнятості за I півріччя 2021 року

Порівняльний аналіз показників щодо працевлаштування громадян за сприяння Львівської обласної служби зайнятості з даними агентств зайнятості (відповідно до форми 1-ПА) за I півріччя 2021 року засвідчив наступне:

Чисельність працевлаштованих Львівською обласною службою зайнятості (15,5 тис. осіб) в 12 разів перевищила чисельність працевлаштованих приватними агентствами зайнятості в Україні (як на вакансії, так і направлених на роботу до інших роботодавців).

Окремі характеристики громадян, працевлаштованих Львівським ОЦЗ та приватними агентствами зайнятості:

За статтю: Серед працевлаштованих за сприянням Львівського ОЦЗ 69% становили жінки. Серед працевлаштованих приватними агентствами зайнятості в Україні також переважали жінки (82%); в той же час, серед з тих, хто офіційно працював за кордоном, незначно переважали чоловіки (54%).

За місцем проживання: Серед працевлаштованих, як за сприянням Львівського ОЦЗ, так і приватними агентствами зайнятості, більшість становили мешканці міст (53%-97%).

За віком: Приватні агентства зайнятості, як в Україні так і за кордоном, працевлаштовують осіб різних вікових груп (зокрема, на вакансії в Україні 67% працевлаштованих у віці до 35 років). У той же час, серед безробітних, працевлаштованих за сприяння обласної служби зайнятості, 70% становлять особи старше 35 років.

За освітою: Структура працевлаштованих, як за сприяння Львівського ОЦЗ, так і приватними агентствами зайнятості (в Україні та за кордоном), суттєво відрізняється: кожен п'ятий, працевлаштованих приватними агентствами зайнятості мав загальну середню освіту (за сприянням ОЦЗ — кожний сьомий); 47% — професійно-технічну освіту (38%); від 38% до 47% працевлаштованих мали вищу освіту.

За видами економічної діяльності: Понад 53% працевлаштованих Львівським ОЦЗ отримали роботу в переробній промисловості, торгівлі та державному управлінні. У той же час 26% працевлаштованих приватними агентствами зайнятості за кордоном працювали в сфері транспорту; 19% — в переробній промисловості. 7% — на будівництві.

ВИСНОВКИ

Державна служба зайнятості залишається лідером серед посередників на ринку праці в усіх регіонах України, зокрема у Львівській області.

Приватні агентства зайнятості, що офіційно здійснюють діяльність в Україні, сумарно працевлаштовують на порядок менше громадян, ніж Державна служба зайнятості.

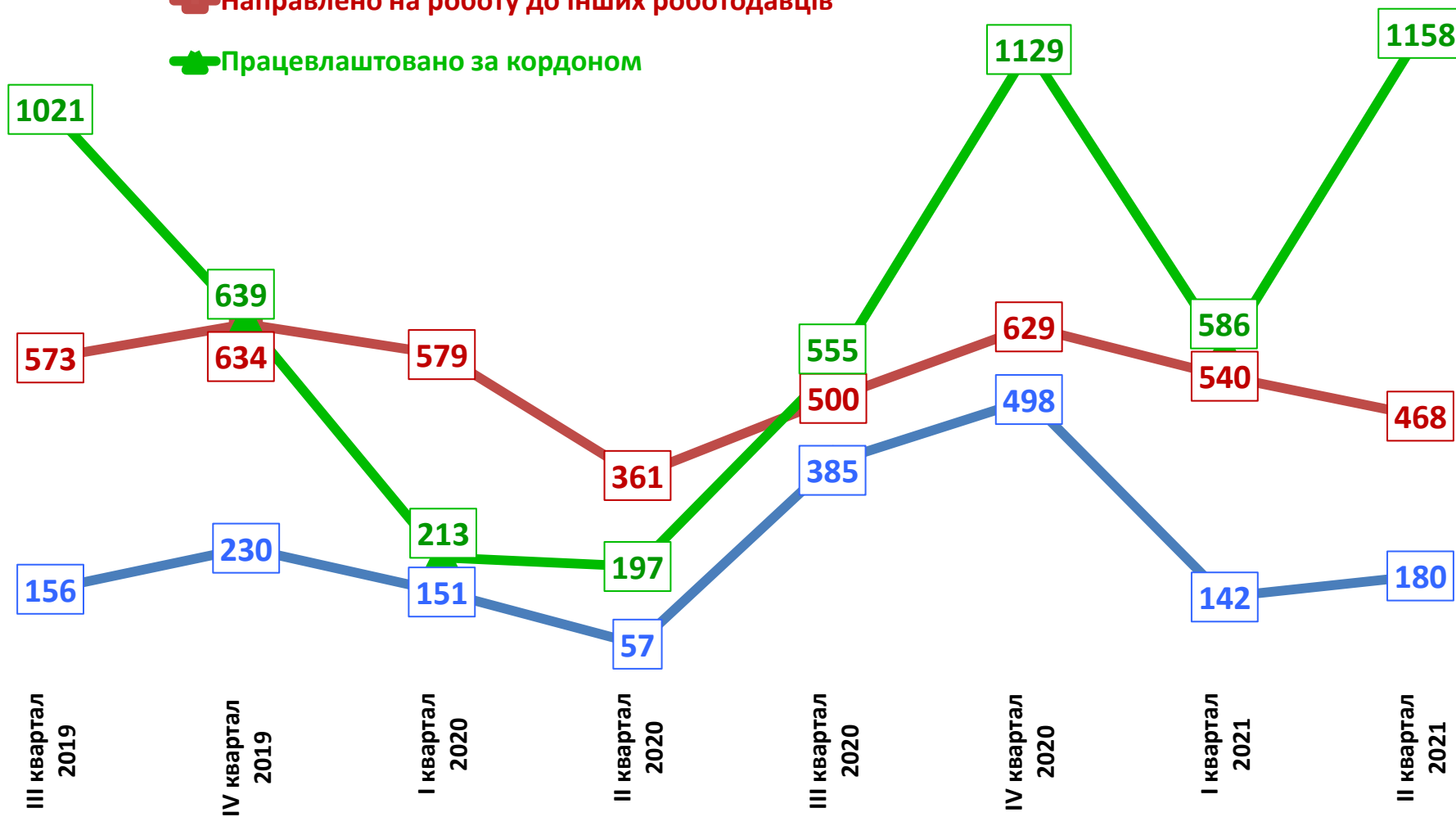


	I півріччя 2021 р.	у % до підсумку
Кількість приватних агентств зайнятості, які здійснювали працевлаштування	51*	
Кількість працевлаштованих громадян	3 074	
Працевлаштовані в Україні		
кількість приватних агентств зайнятості	18	-
кількість працевлаштованих громадян	322	10%
Направлені на роботу в Україні до іншого роботодавця		
кількість приватних агентств зайнятості	15	-
кількість працевлаштованих громадян	1 008	33%
Працевлаштовані за кордоном		
кількість приватних агентств зайнятості	18	-
кількість працевлаштованих громадян	1 744	57%

* Загальна кількість агентств зайнятості, які здійснювали працевлаштування, не є сумою відповідних даних за видами працевлаштування




- Працевлаштовано в Україні на вакансії
- Направлено на роботу до інших роботодавців
- Працевлаштовано за кордоном

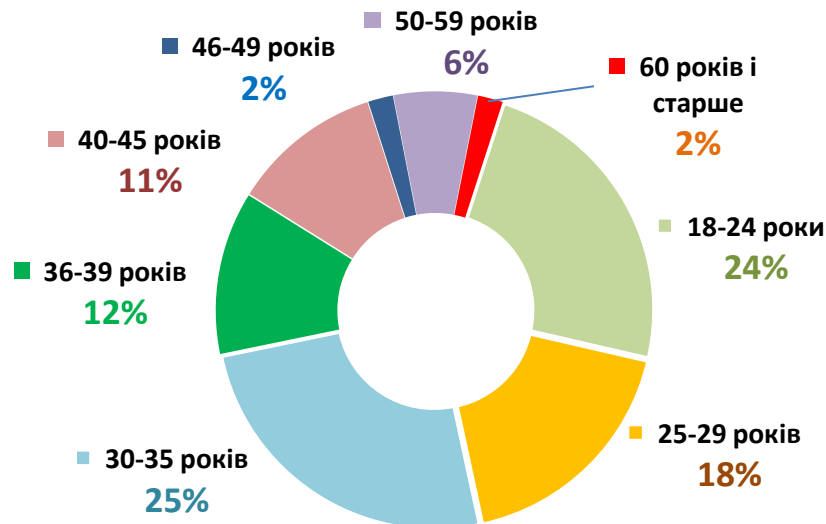




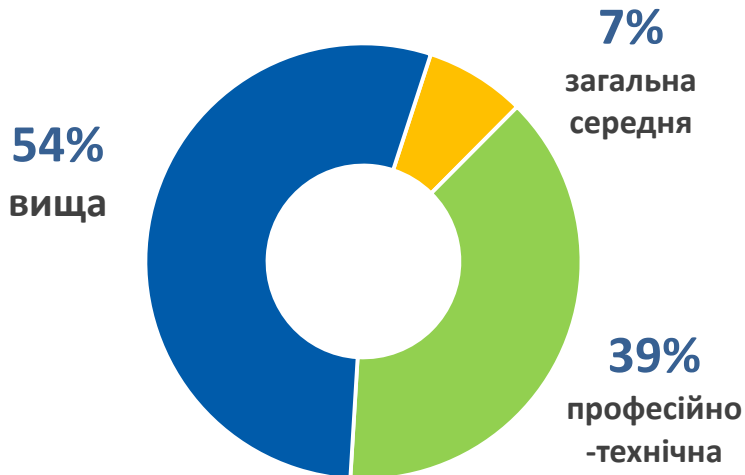
За статтю



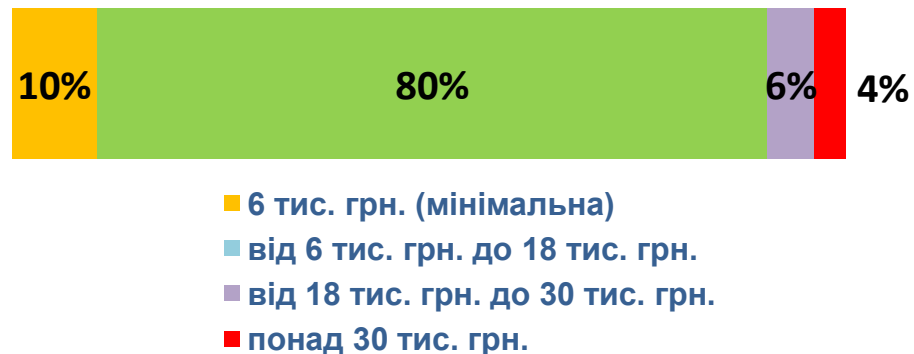
За віковими групами



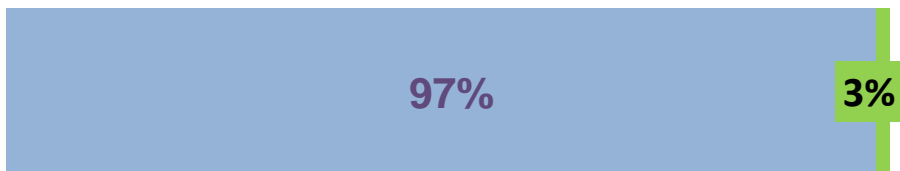
За освітою



За розмірами заробітної плати



За місцем проживання

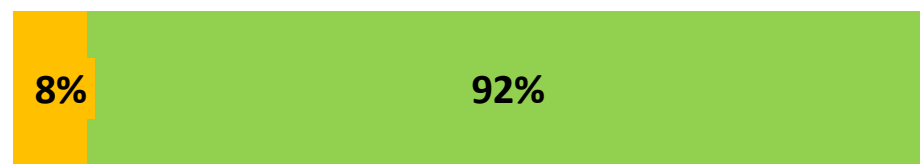


■ міські поселення



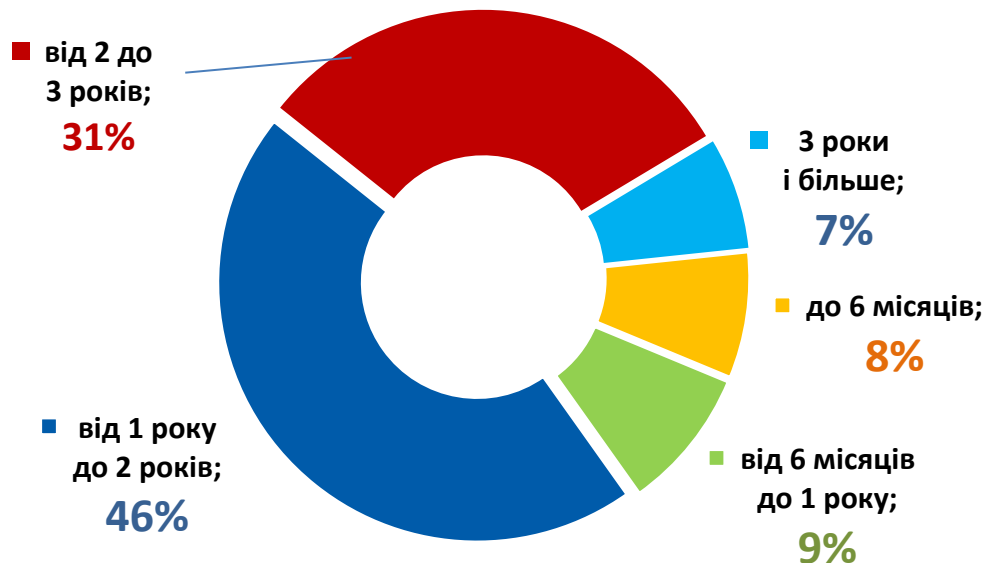
■ сільська місцевість

За розмірами заробітної плати



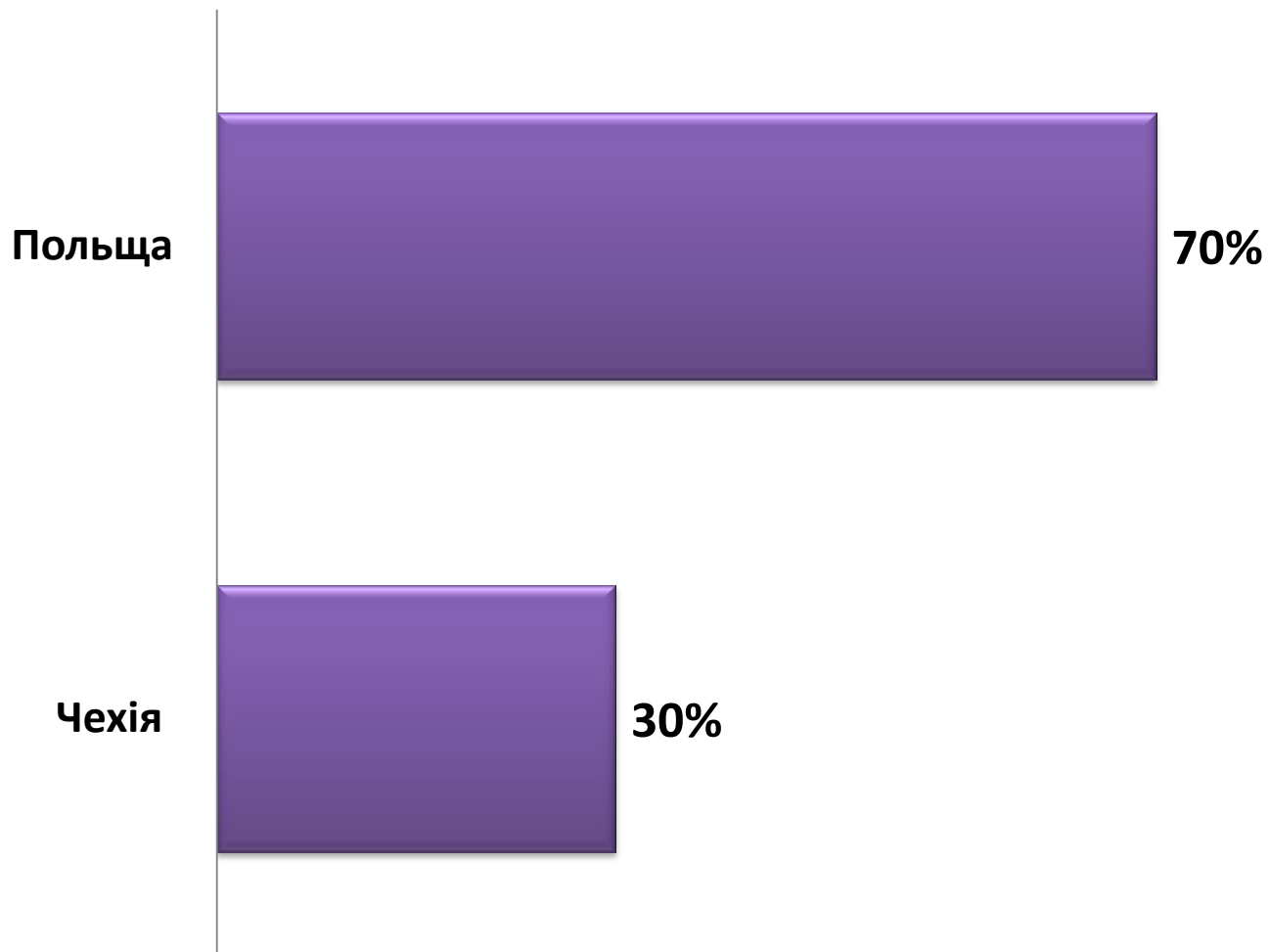
■ 6 тис. грн. (мінімальна)

За тривалістю працевлаштування





ЗА ОКРЕМИМИ КРАЇНАМИ



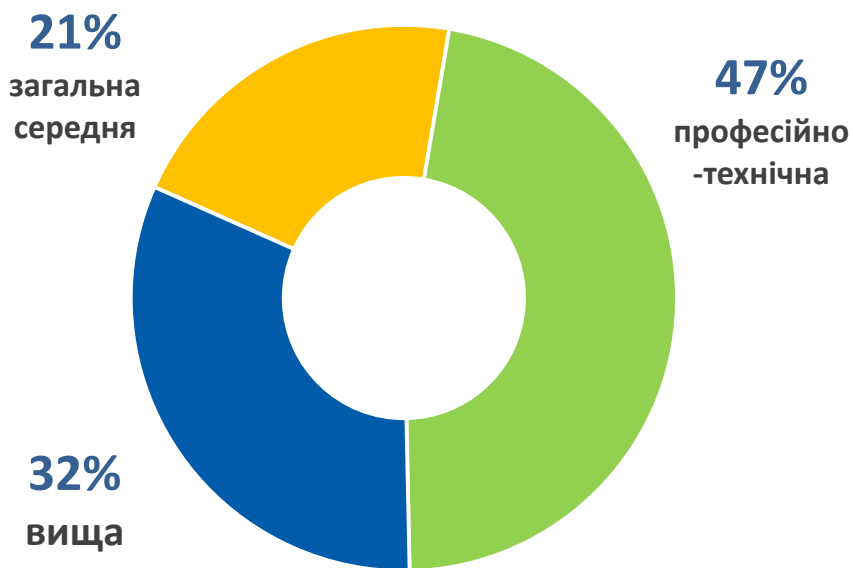
За статтю



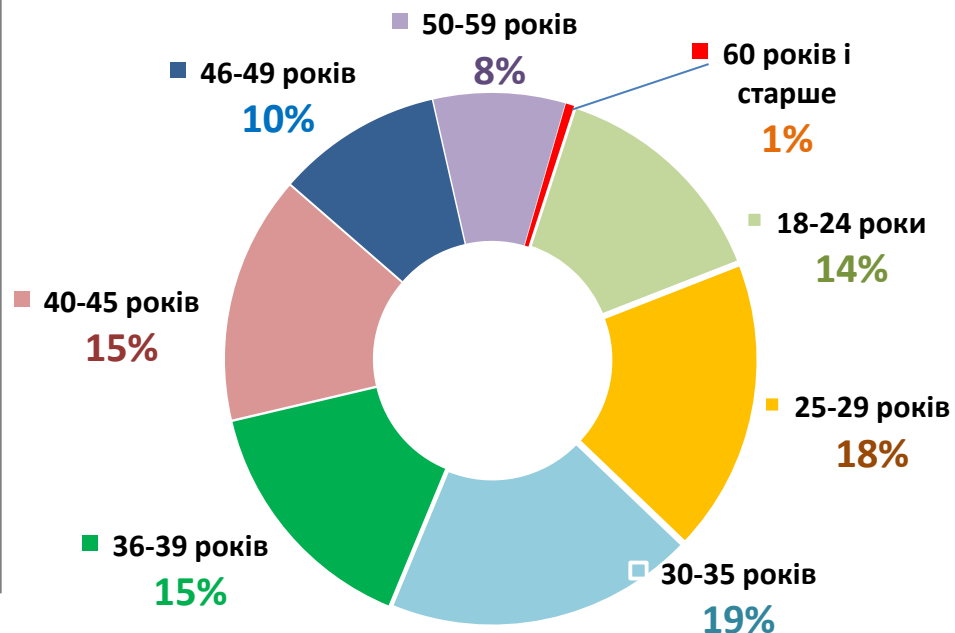
За місцем проживання



За освітою



За віковими групами

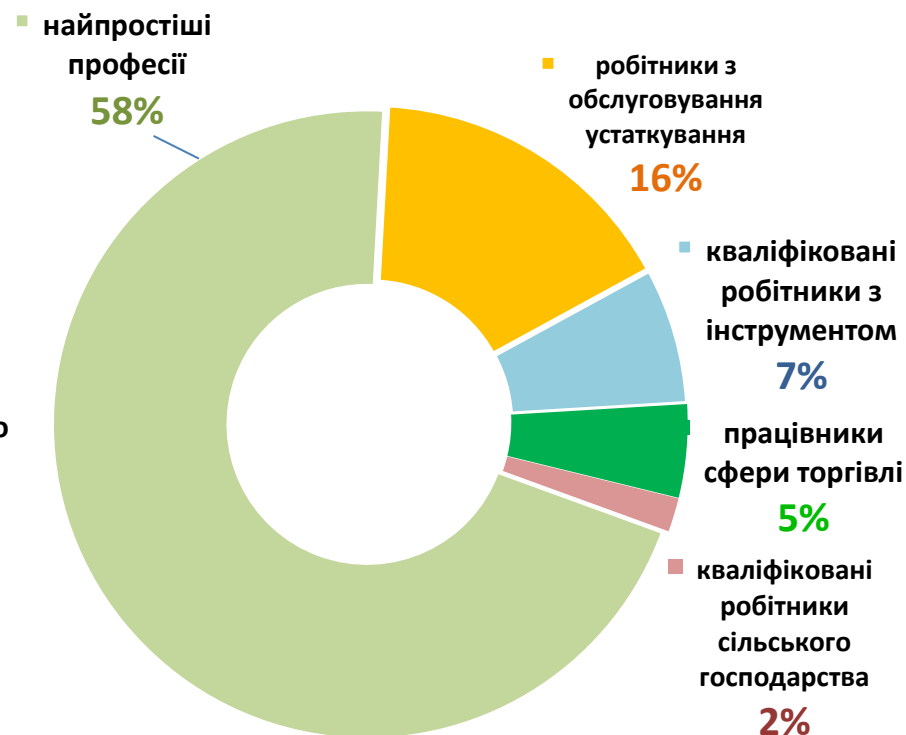




За видами економічної діяльності

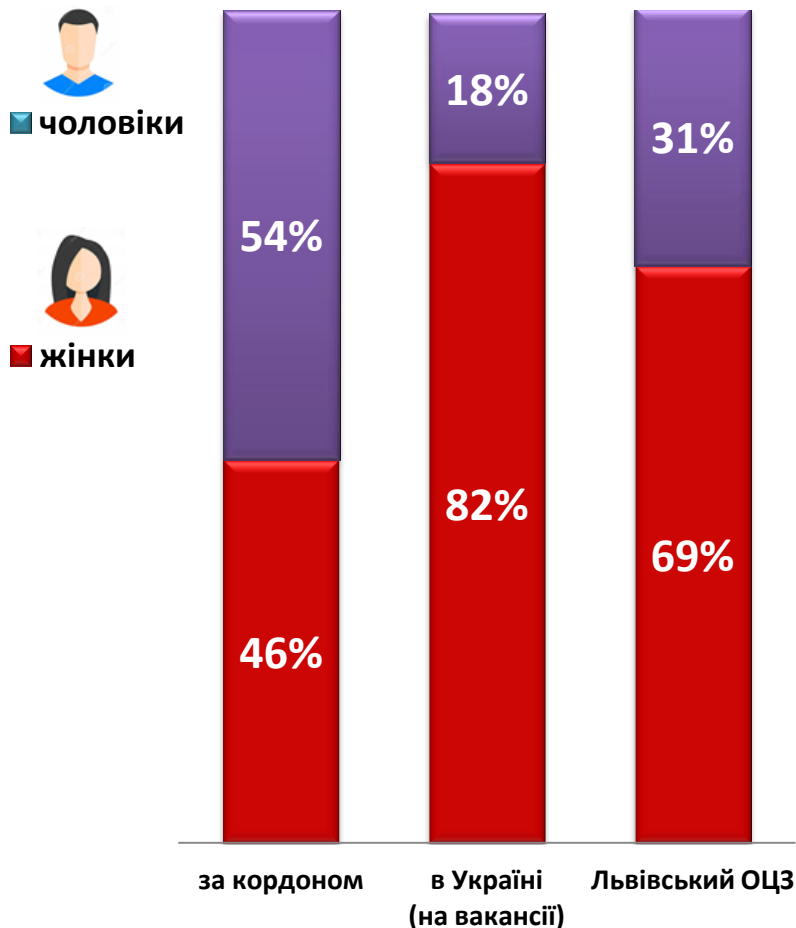


За професійними групами

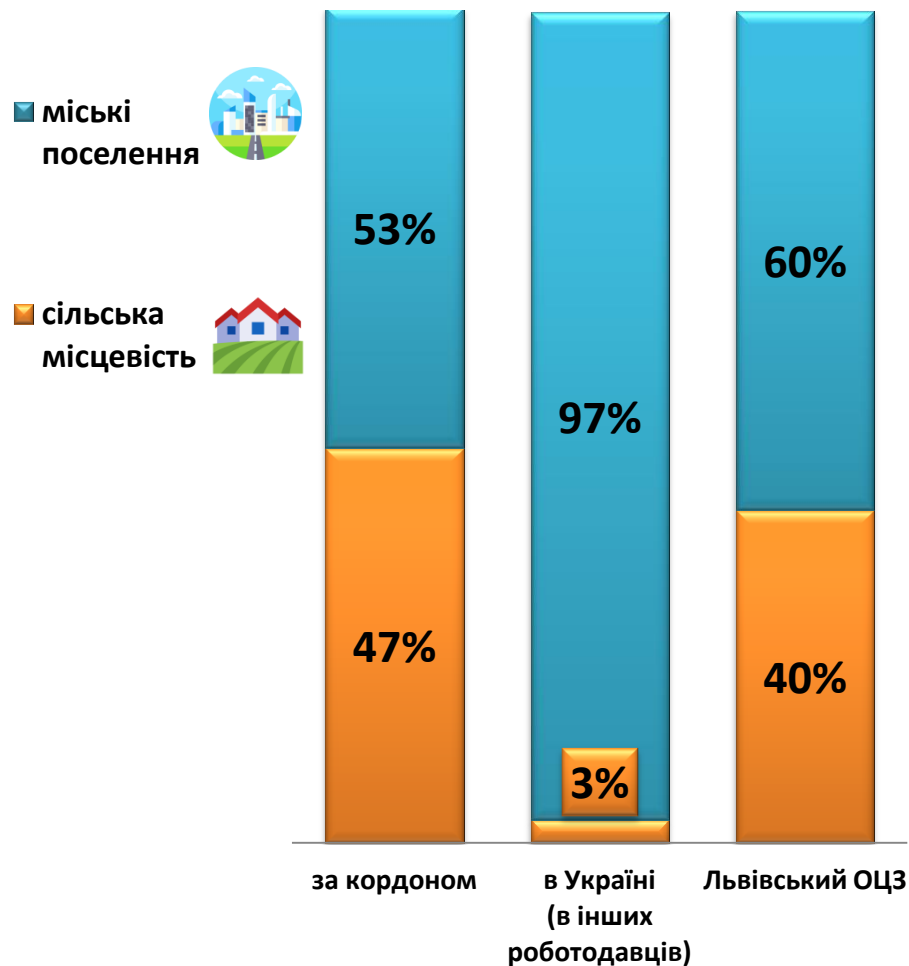


Порівняння структури громадян, працевлаштованих за сприяння обласної служби зайнятості та приватними агентствами за кордоном за I півріччя 2021 року

ЗА СТАТТЮ

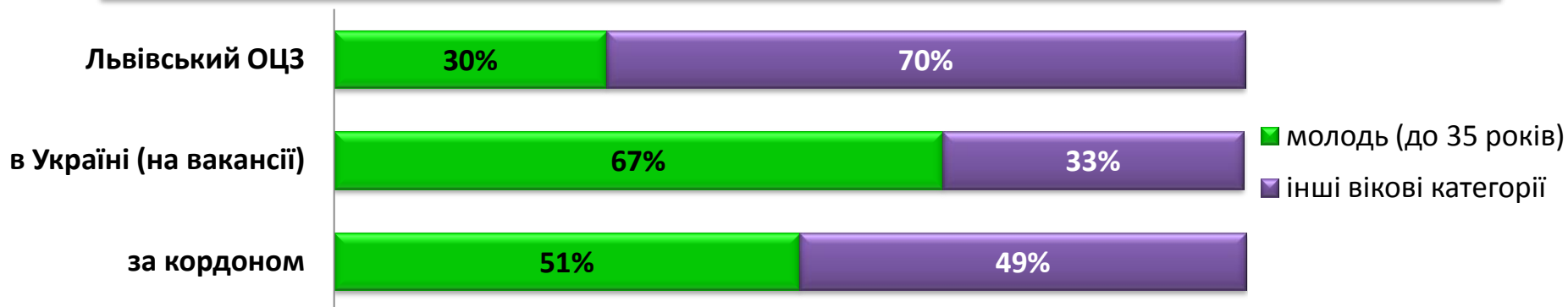


ЗА МІСЦЕМ ПРОЖИВАННЯ

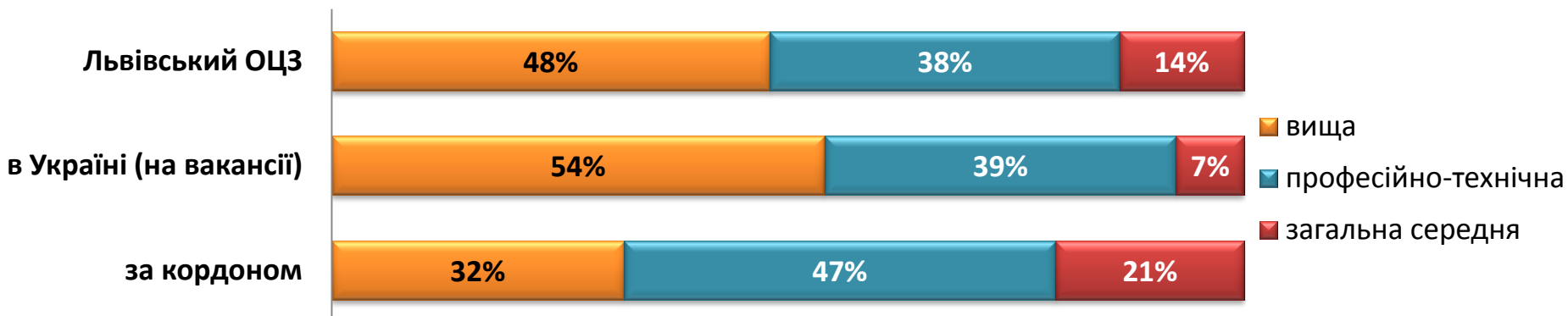


Порівняння структури громадян, працевлаштованих за сприяння обласної служби зайнятості та приватними агентствами за кордоном за I півріччя 2021 року

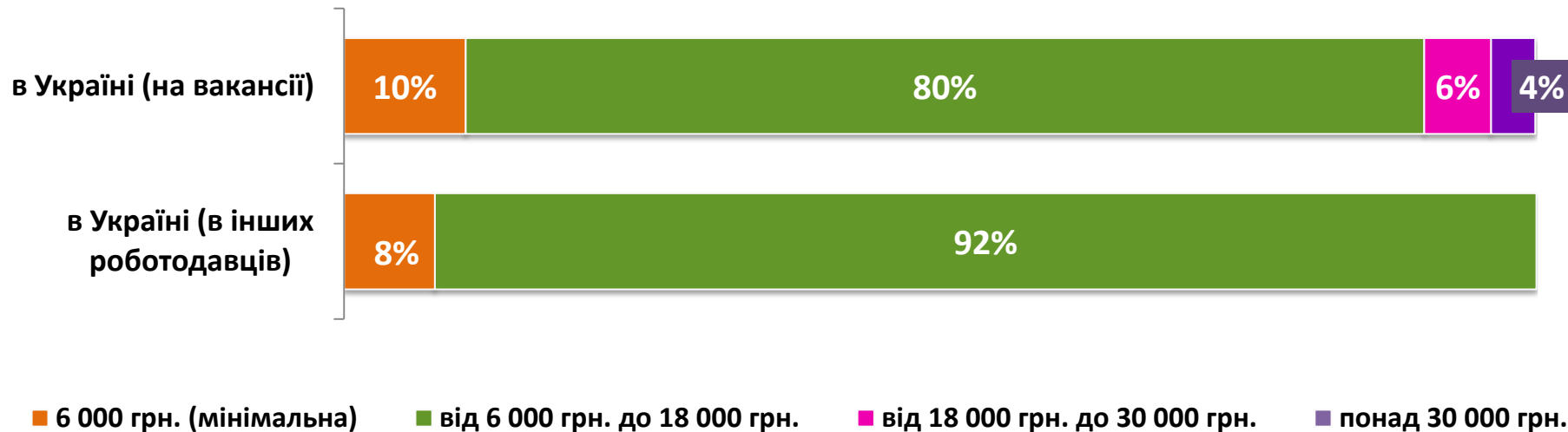
ЗА ВІКОВИМИ ГРУПАМИ




ЗА ОСВІТОЮ



Структура працевлаштованих приватними агентствами зайнятості, за розмірами зарплати за I півріччя 2021 року



Структура вакансій Львівського ОЦЗ за розмірами зарплати станом на 1 липня 2021 року

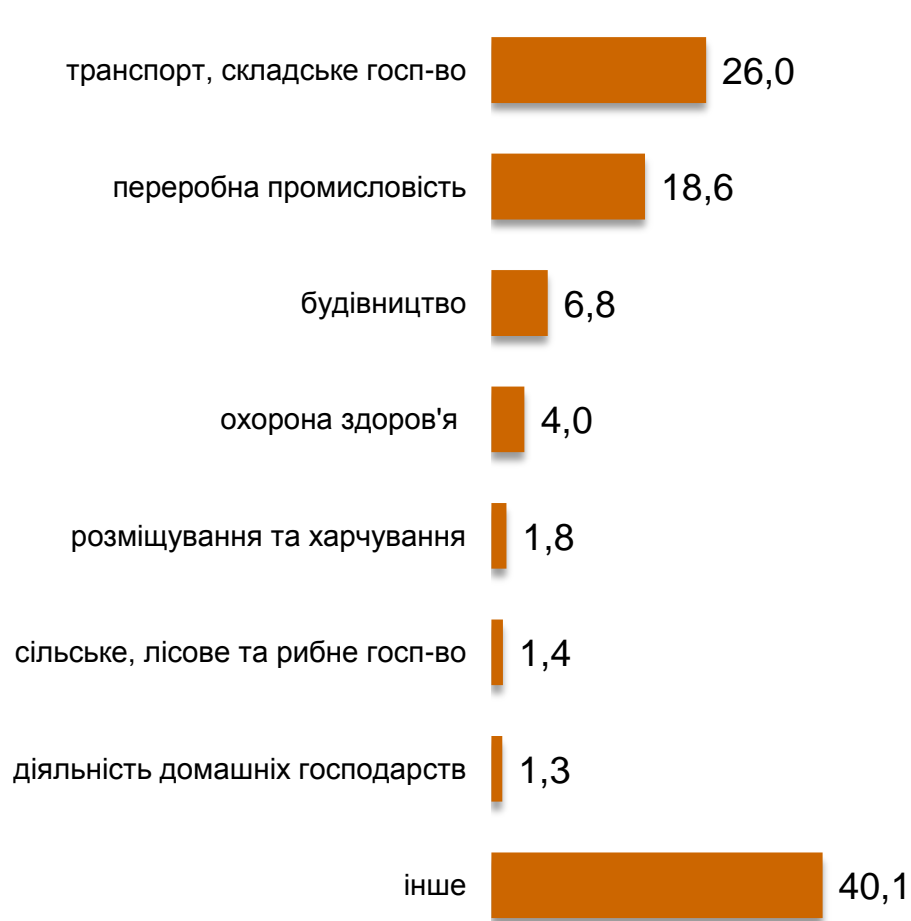


Порівняння структури громадян, працевлаштованих за сприяння Львівської обласної служби зайнятості, та приватними агентствами зайнятості за I півріччя 2021 року (за видами економічної діяльності)

ЛЬВІВСЬКОЮ ОБЛАСНОЮ СЛУЖБОЮ ЗАЙНЯТОСТІ



ПРИВАТНИМИ АГЕНТСТВАМИ ЗА КОРДОНОМ



Порівняння структури громадян, працевлаштованих за сприяння Львівської обласної служби зайнятості, та приватними агентствами зайнятості за I півріччя 2021 року (за професійними групами)

ЛЬВІВСЬКОЮ ОБЛАСНОЮ СЛУЖБОЮ ЗАЙНЯТОСТІ



ПРИВАТНИМИ АГЕНТСТВАМИ ЗА КОРДОНОМ

