



**ПОПИТ ТА ПРОПОЗИЦІЯ НА
ЗАРЕЄСТРОВАНОМУ РИНКУ
ПРАЦІ ЛЬВІВСЬКОЇ ОБЛАСТІ
У СІЧНІ—ЧЕРВНІ 2021 РОКУ**

www.lviv.dcz.gov.ua

Попит та пропозиція на зареєстрованому ринку праці у січні-червні 2021 року

У січні-червні 2021 року роботодавці поінформували центри зайнятості про наявність **26,1 тис. вакансій**, що на 0,5% менше, ніж у січні – червні 2020 року.

Структура вакансій за видами економічної діяльності була наступною: 25% вакансій пропонувалося на підприємствах переробної промисловості; 15% — в оптовій та роздрібній торгівлі, 11% — в державному управлінні й обороні.

У професійному розрізі, найбільше вакансій пропонувалося для працевлаштування: кваліфікованих робітників з інструментом (23%); робітників з обслуговування, експлуатації устаткування та машин (17%); працівників торгівлі й послуг та (15%).

Станом на 1 липня 2021 року кількість актуальних вакансій, заявлених роботодавцями до обласної служби зайнятості, становила **4,5 тис. одиниць**, що на 18,5% більше, ніж на відповідну дату минулого року.

За видами економічної діяльності, більшість вакансій налічується на підприємствах переробної промисловості (24%), у сфері торгівлі (14%), в державному управлінні, обороні, обов'язковому соціальному страхуванні та на транспорті (по 9%).

За професійними групами: найбільший попит роботодавців спостерігався на :

- кваліфікованих робітників з інструментом — 31% (швачка, монтер кабельного виробництва, слюсар з експлуатації та ремонту підземних газопроводів, слюсар-сантехнік);
- працівників сфери торгівлі та послуг— 16% (поліцейський, продавець, кухар, офіціант, бармен, молодша медична сестра);
- робітників з обслуговування, експлуатації устаткування та машин— 15% (водій, оператор автоматичних та напівавтоматичних верстатів та установок, токарь, тракторист);
- некваліфікованих працівників — 10% (двірник, підсобний працівник, вантажник, прибиральник службових приміщень);
- фахівців — 9% (бухгалтер, вихователь, сестра медична (брат медичний), асистент вихователя дошкільного навчального закладу);
- професіоналів — 8% (інспектор, спеціаліст державної служби (місцевого самоврядування));
- керівників та менеджерів — 6% (менеджер із збуту, керівник гуртка).

Попит та пропозиція на зареєстрованому ринку праці у січні-червні 2021 року

У січні-червні 2021 року послугами обласної служби зайнятості скористалися **52,5 тис. безробітних громадян**, що на 22,4% більше, ніж у січні-червні 2020 року.

За видами економічної діяльності, серед безробітних, які мали професійний досвід, 22% раніше працювали в оптовій та роздрібній торгівлі; по 17% відповідно — на підприємствах переробної промисловості та у державному управлінні й обороні; соціальному страхуванні.

За професійними групами, серед зареєстрованих безробітних переважають працівники сфери торгівлі та послуг (20%); керівники, менеджери (15%); робітники з обслуговування, експлуатації устаткування (13%) та фахівці (12%).

Станом на 1 липня 2021 року послуги обласної служби зайнятості отримували **21,5 тис. зареєстрованих безробітних**, що на 27,3% менше, ніж на відповідну дату минулого року.

За статтю: у загальній кількості зареєстрованих безробітних чоловіки становили 8,3 тис. осіб (або 39%), жінки — 13,2 тис. осіб (або 61%).

За віковими групами: 30% зареєстрованих безробітних були у віці до 35 років; 27% — у віці від 35 до 44 років; 25% — у віці від 45 до 55 років; 18% — понад 55 років.

За освітою: 59% зареєстрованих безробітних мали вищу освіту, 31% — професійно-технічну, 10% — загальну середню освіту.

Суттєвим залишається дисбаланс між попитом та пропозицією робочої сили. **Станом на 1 липня 2021 року**, в середньому в області, **на одне вільне робоче місце претендувало 5 безробітних** (на 1 липня 2020 року — 8 осіб).

Найбільша невідповідність попиту на робочу силу та її пропозиції у професійно-кваліфікаційному розрізі спостерігалася серед службовців та керівників (на 1 вакансію претендувало 14 осіб) та технічних службовців (9 осіб).

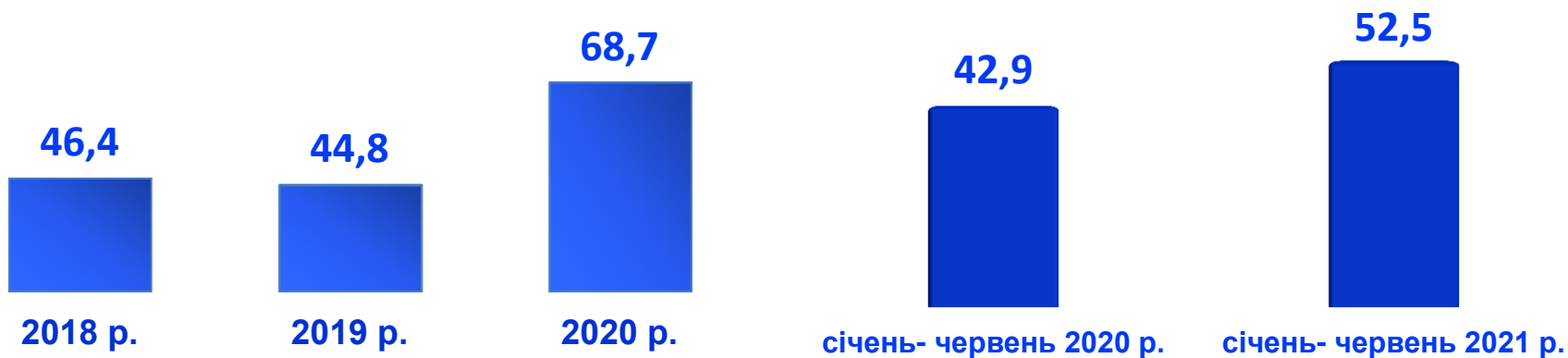
Найбільших труднощів з працевлаштуванням зазнають представники таких професій: продавці (для 1,9 тис. безробітних є 0,3 тис. вакансій), спеціалісти держслужби (для 0,5 тис. безробітних — 21 вакансія), бухгалтери (для 0,8 тис. безробітних — 68 вакансій), керівники підприємств (для 0,3 тис. безробітних — лише одна вакансія), менеджери і економісти (для 0,8 тис. безробітних є 47 вакансій) кухарі (для 0,4 тис. безробітних — 0,1 тис. вакансій).

Нестача кадрів спостерігалася за професіями: поліцейський, двірник, слюсар з ремонту та експлуатації підземних газопроводів, швачка, інспектор, електромонтер з експлуатації розподільних мереж, електромеханік з ліфтів, монтер кабельного виробництва, монтер колії, монтер із захисту підземних трубопроводів від корозії, слюсар-сантехнік тощо.

Кількість вакансій, тис. одиниць

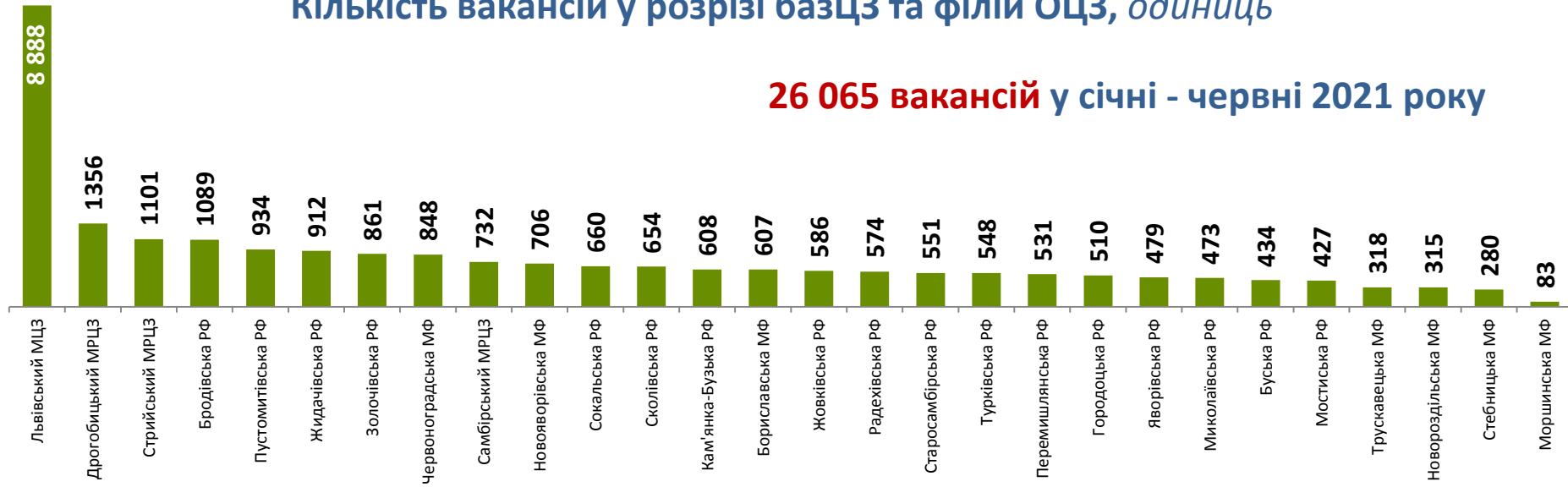


Чисельність безробітних, тис. осіб



Кількість вакансій у розрізі базЦЗ та філій ОЦЗ, *одиниць*

26 065 вакансій у січні - червні 2021 року



Чисельність безробітних у базЦЗ та філій ОЦЗ, *осіб*

52 465 безробітних у січні – червні 2021 року



Кількість вакансій та чисельність безробітних (за видами економічної діяльності)

УСЬОГО:

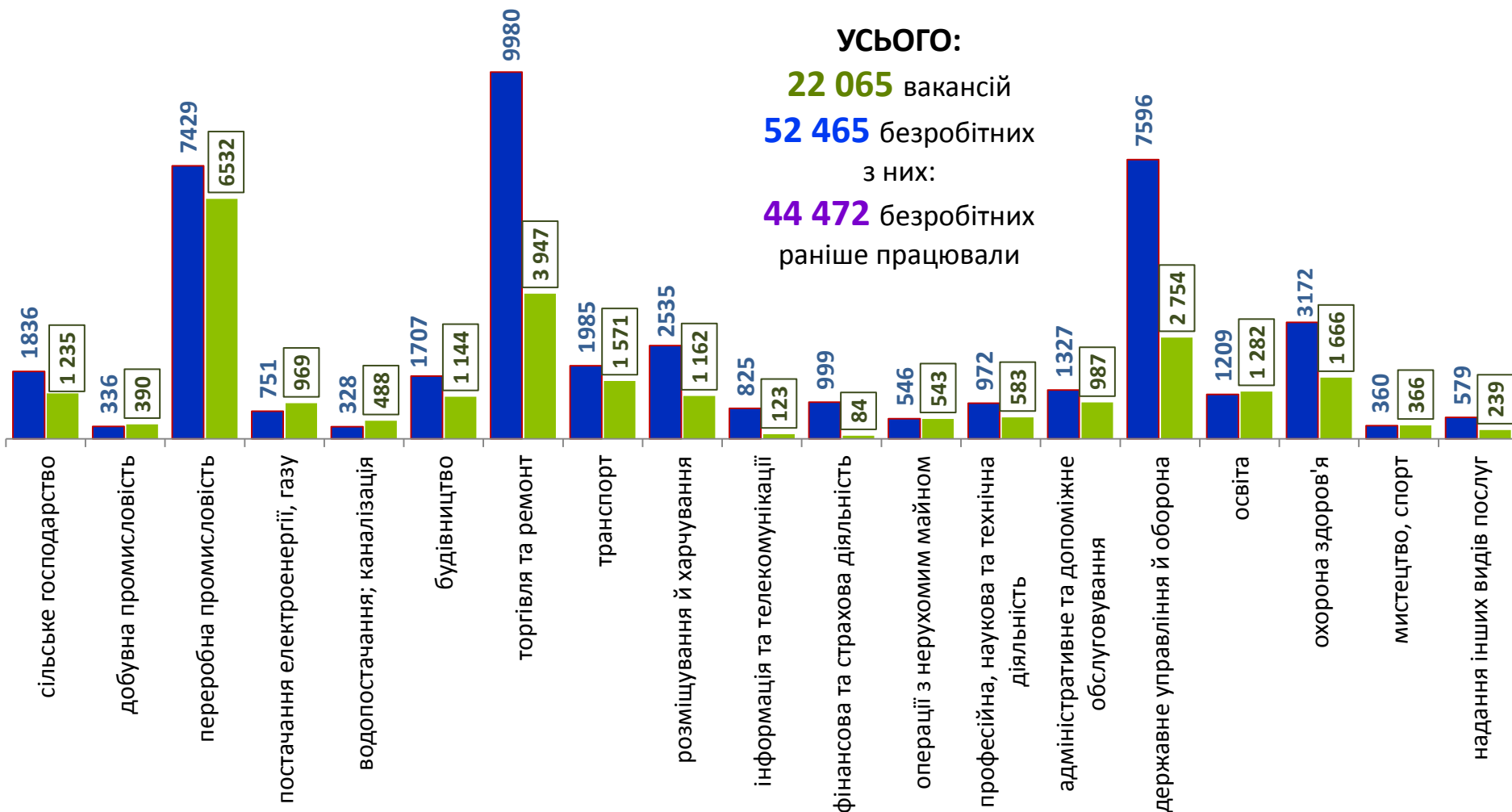
22 065 вакансій

52 465 безробітних

з них:

44 472 безробітних

раніше працювали



■ чисельність безробітних, осіб

■ кількість вакансій, одиниць

Чисельність безробітних за статтю

(за статтю та видами економічної діяльності підприємств, на яких вони раніше працювали)



20 893 чоловіки

з них:

17 819 чоловіків

раніше працювали

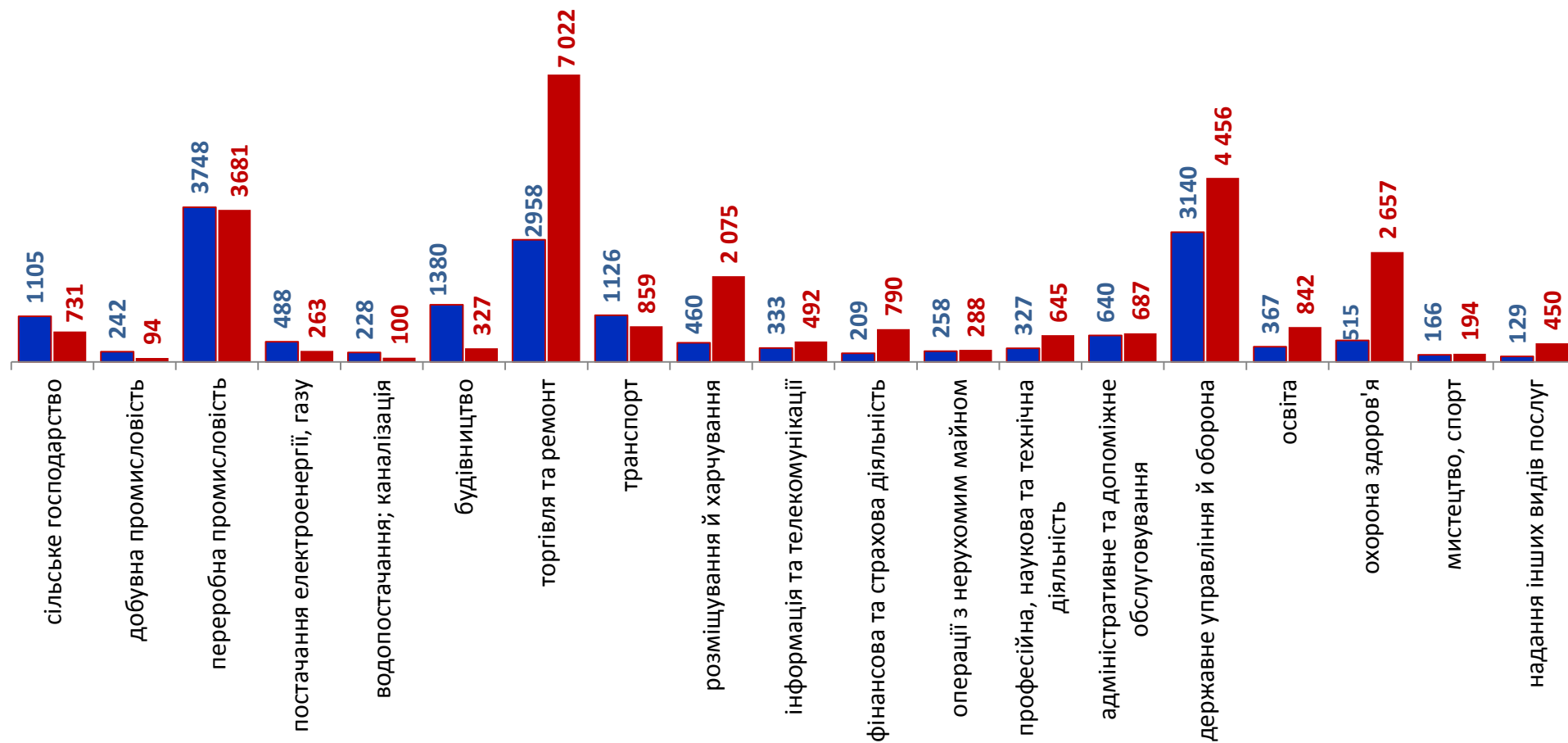


31 572 жінки

з них:

26 653 жінки

раніше працювали

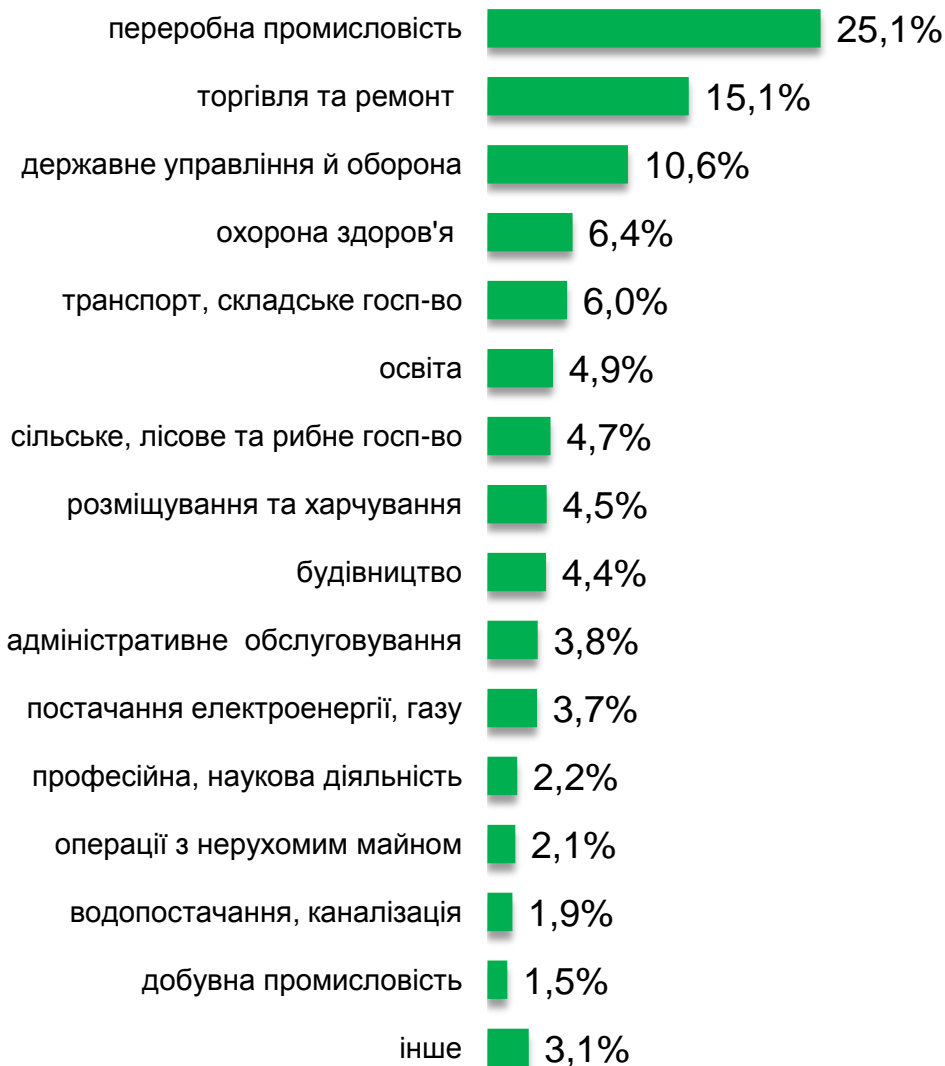


ЛЬВІВСЬКА ОБЛАСТЬ



Попит та пропозиція на зареєстрованому ринку праці у січні-червні 2021 року

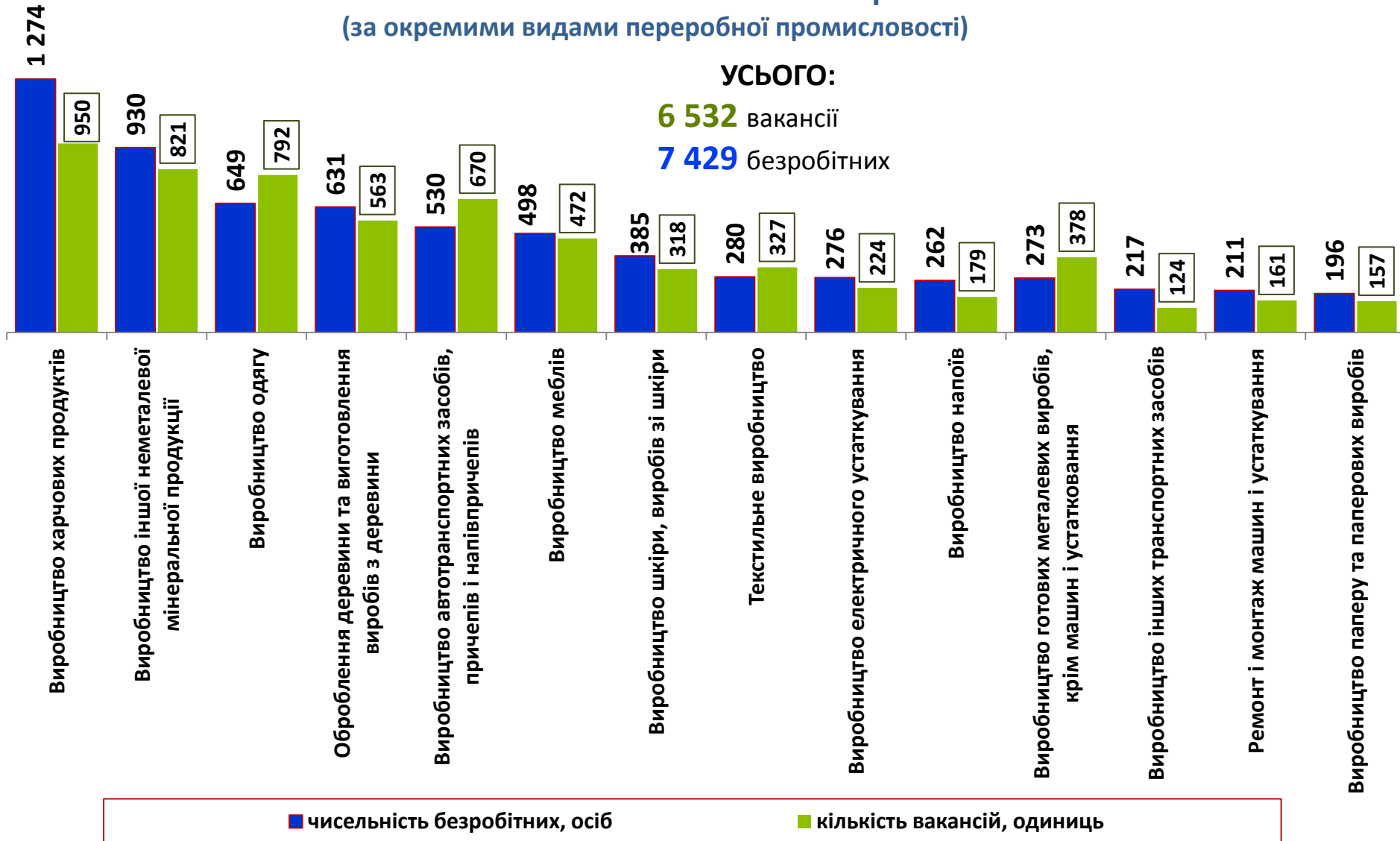
Структура вакансій, % (за видами економічної діяльності)



Структура безробітних, % (за видами економічної діяльності підприємств, на яких вони раніше працювали)



Кількість вакансій та чисельність безробітних (за окремими видами переробної промисловості)



Чисельність безробітних за статтю

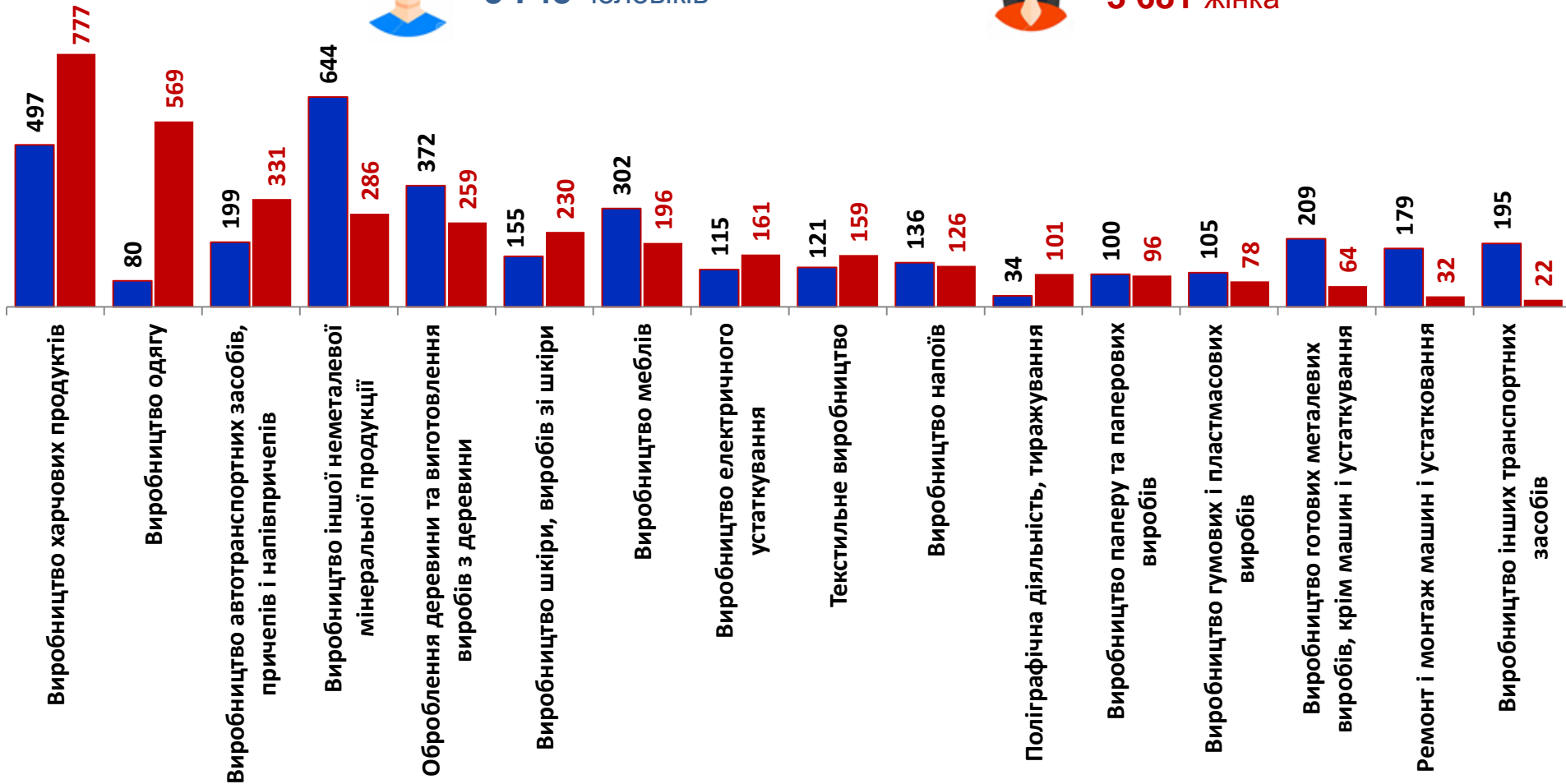
(за статтю та окремими видами переробної промисловості підприємств,
на яких вони раніше працювали)



3 748 чоловіків

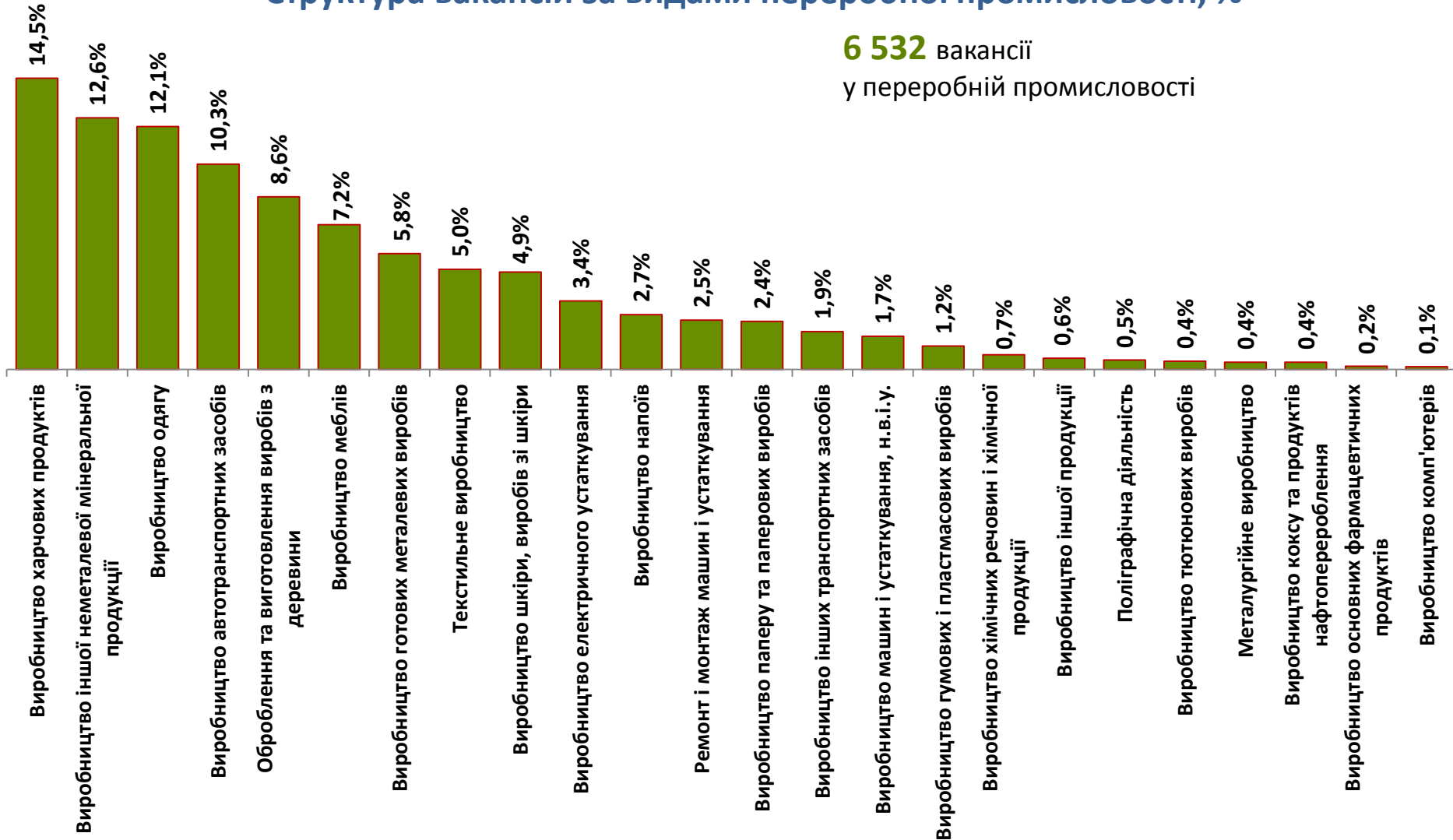


3 681 жінка



Структура вакансій за видами переробної промисловості, %

6 532 вакансії
у переробній промисловості



Структура безробітних за видами переробної промисловості, %

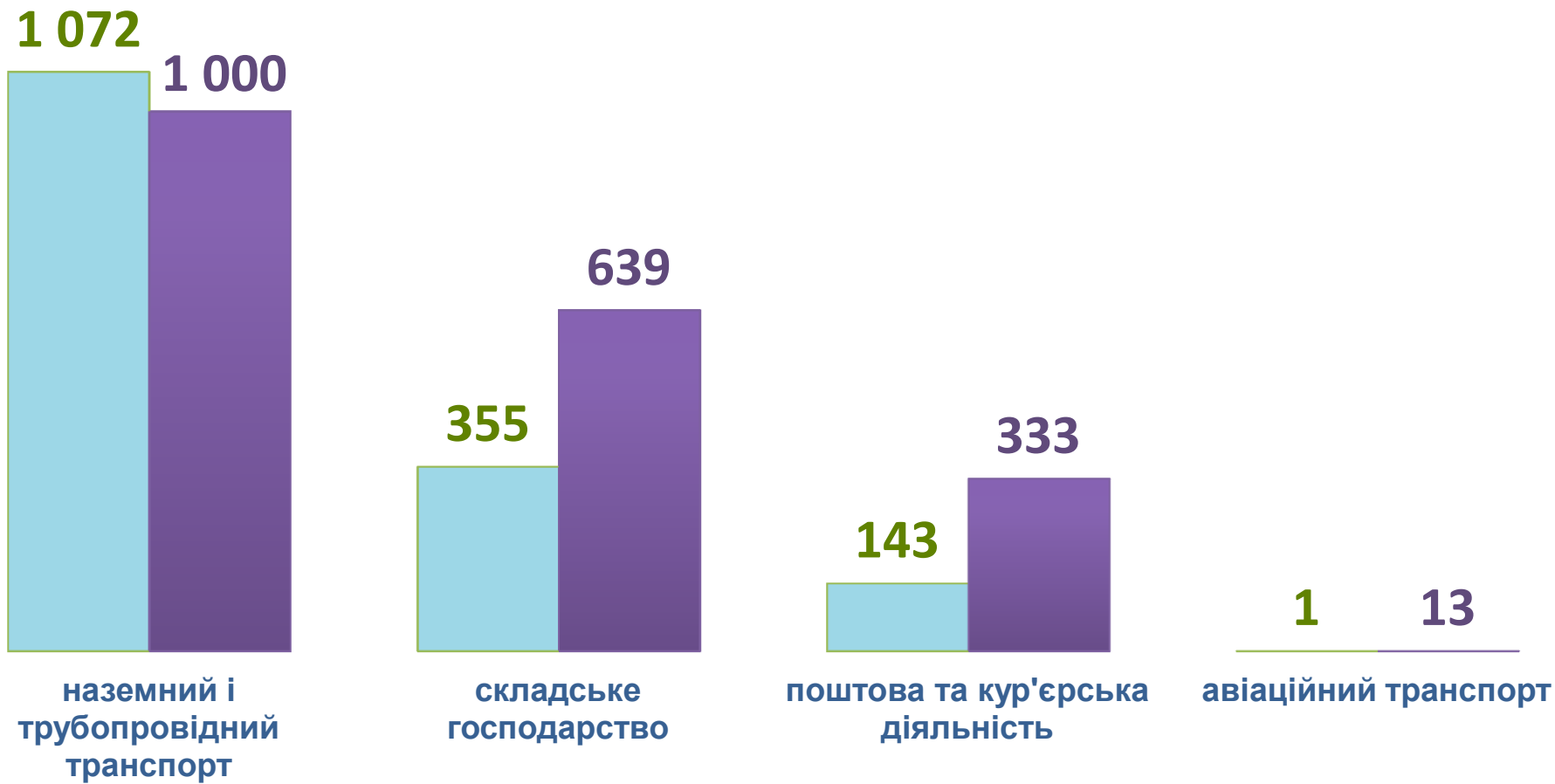
7 429 безробітних були зайняті у переробній промисловості



Кількість вакансій та чисельність безробітних за видами оптової та роздрібної торгівлі



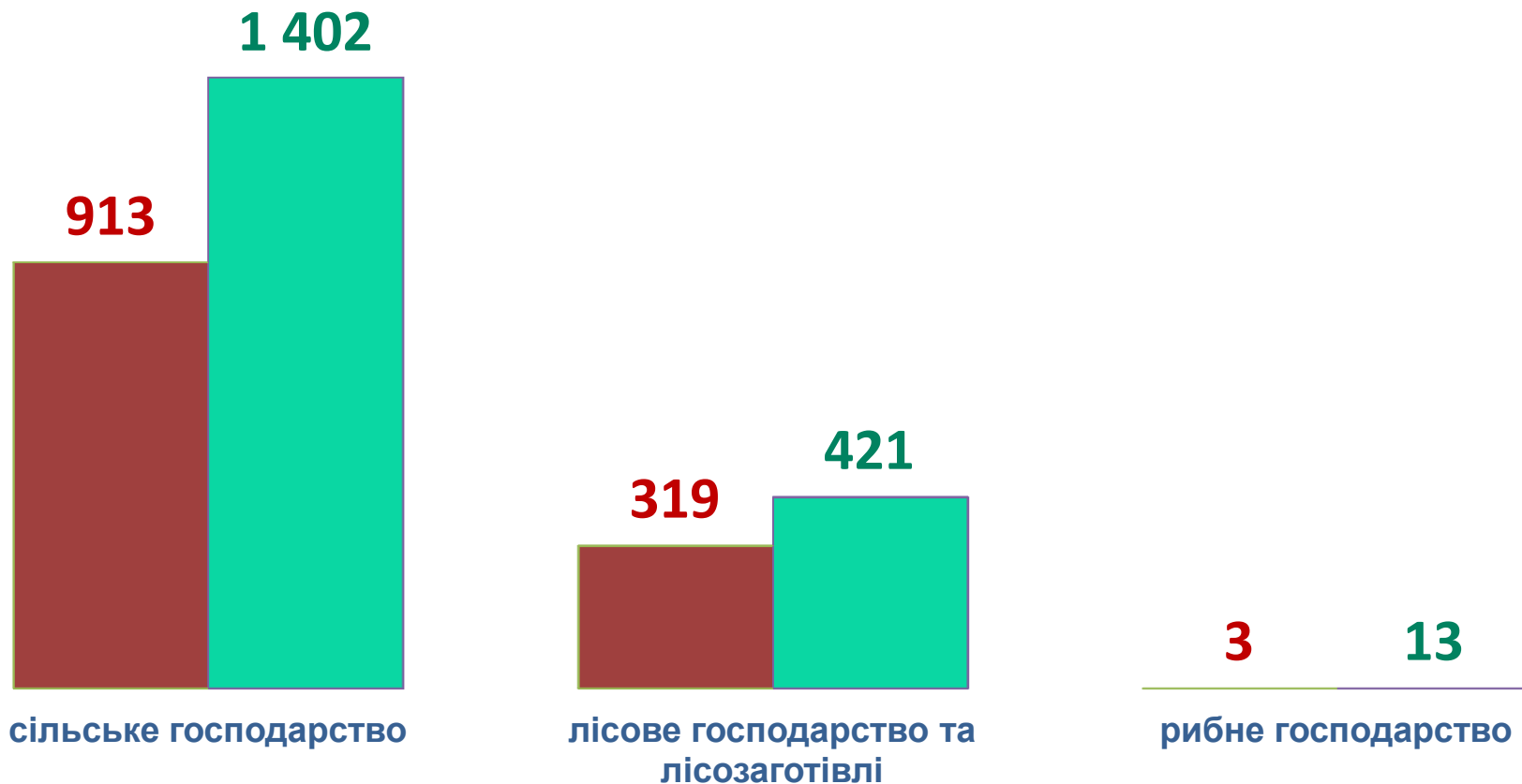
Кількість вакансій та чисельність безробітних у сфері транспорту



■ Кількість вакансій, одиниць

■ Чисельність безробітних, осіб

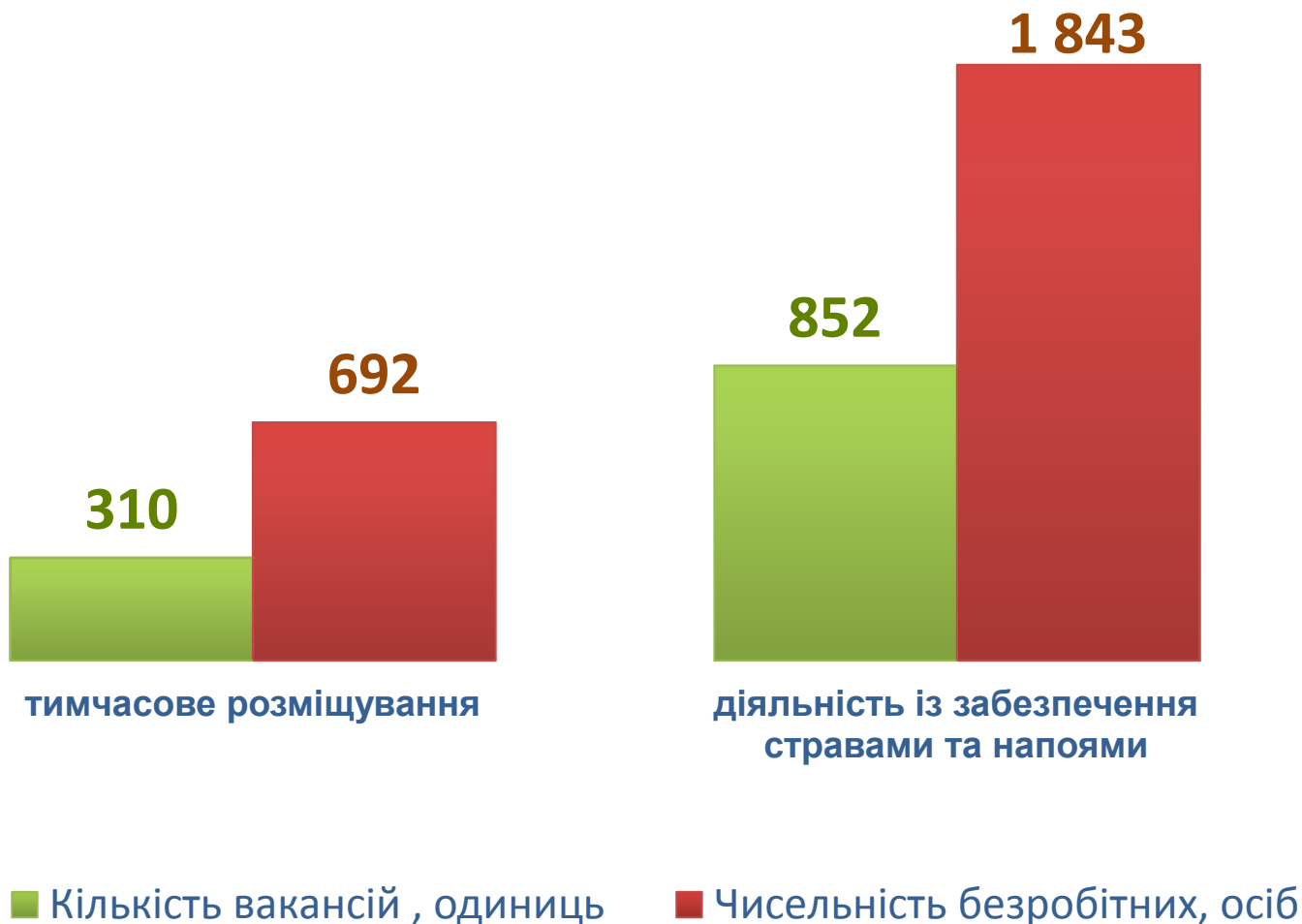
Кількість вакансій та чисельність безробітних у сільському, лісовому та рибному господарствах



■ Кількість вакансій , одиниць

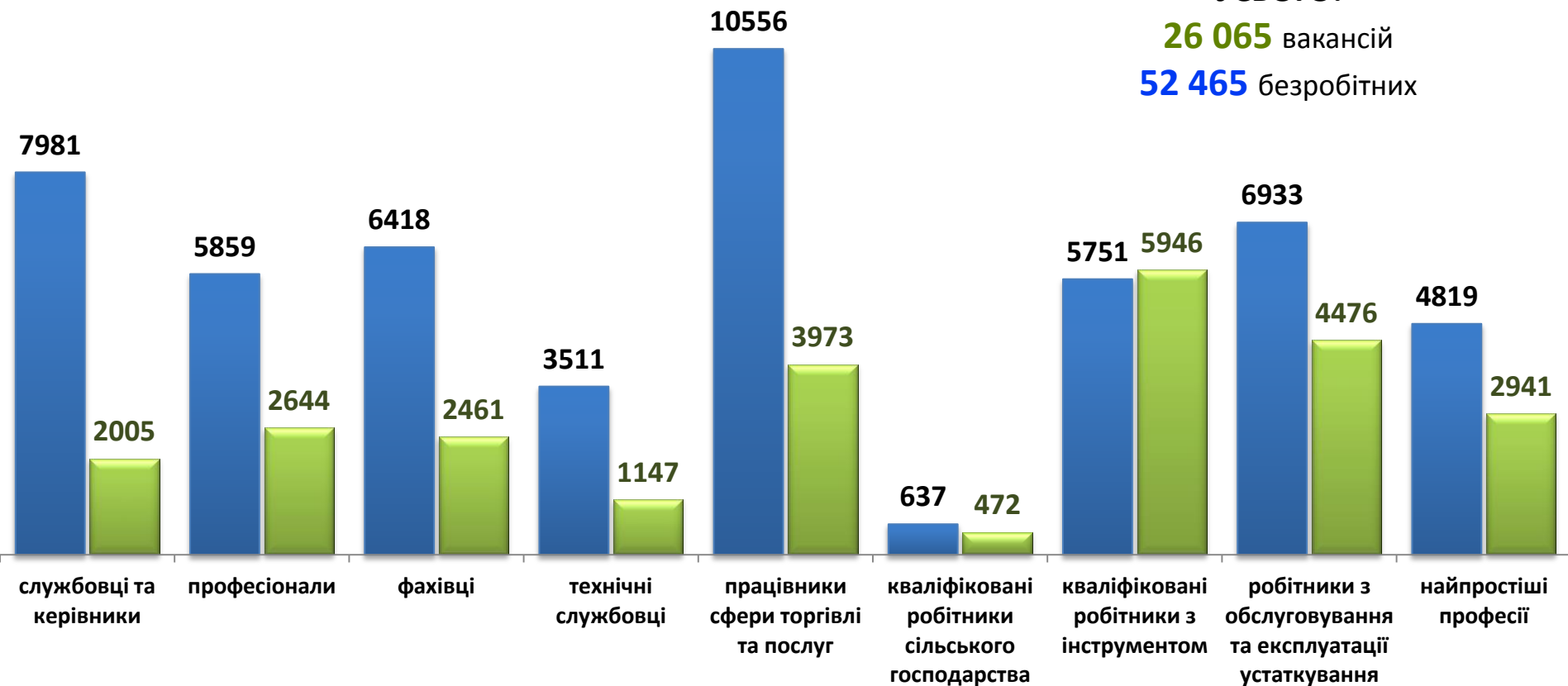
■ Чисельність безробітних, осіб

Кількість вакансій та чисельність безробітних у сфері тимчасового розміщування й організації харчування



Кількість вакансій та кількість безробітних (за професійними групами)

УСЬОГО:
26 065 вакансій
52 465 безробітних



■ чисельність безробітних, осіб

■ кількість вакансій, одиниць

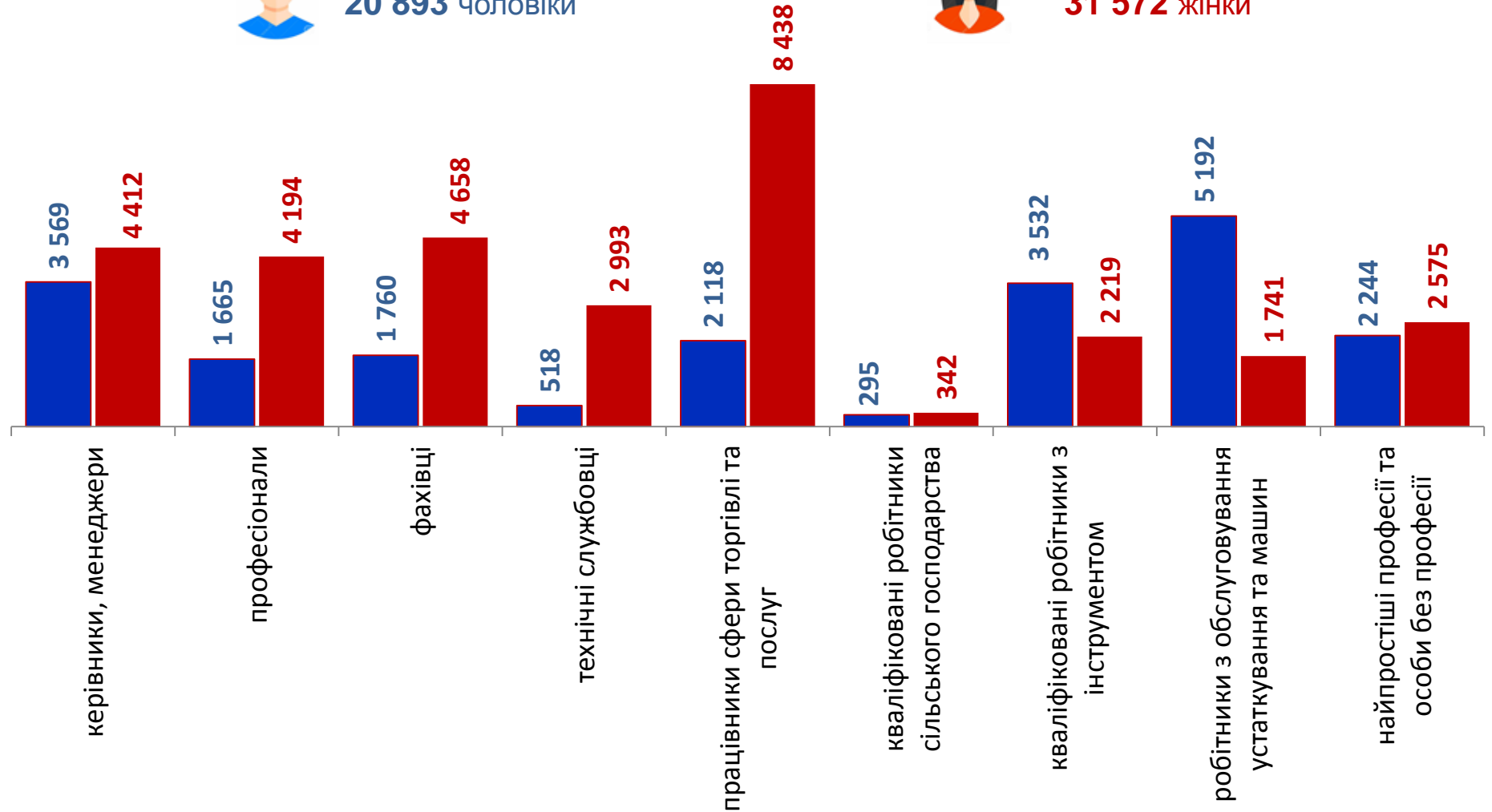
Чисельність безробітних за статтю та професійними групами



20 893 чоловіки



31 572 жінки



Структура вакансій, % (за професійними групами)



Структура безробітних, % (за професійними групами)



Структура працевлаштованих безробітних,%

За видами економічної діяльності



За професійними групами



Структура працевлаштованих безробітних,%

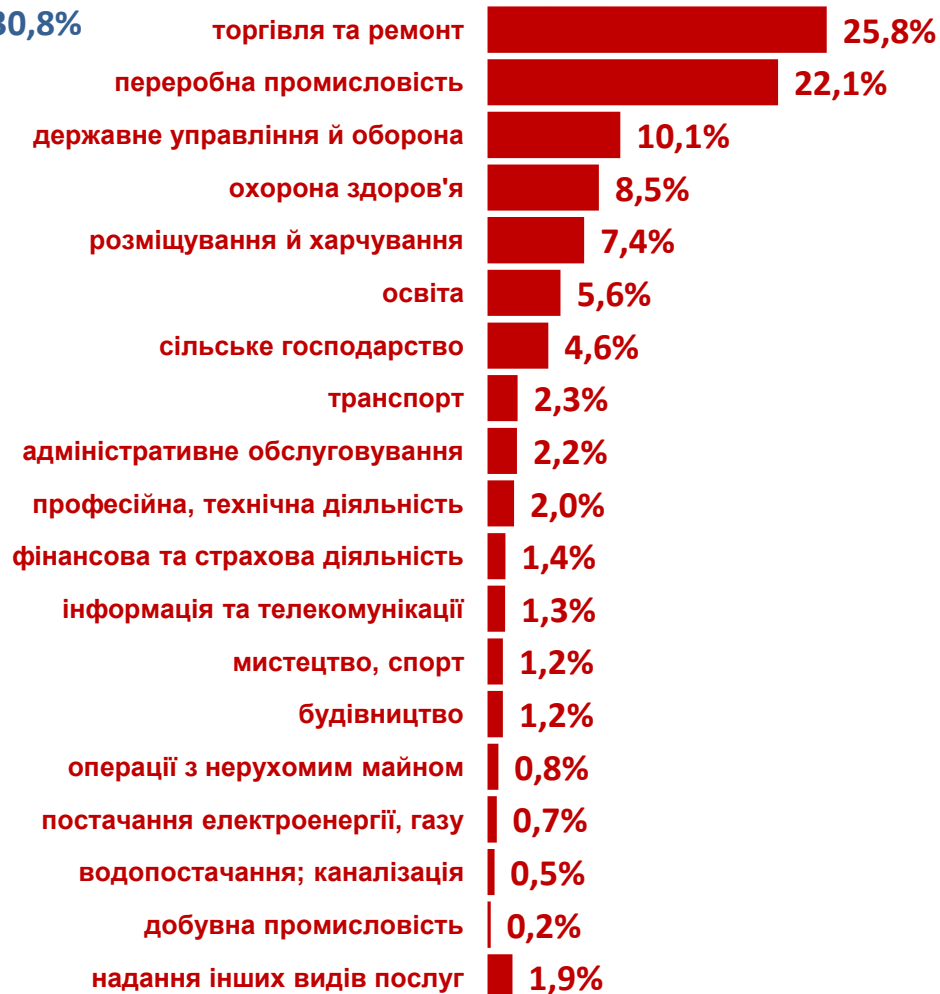
(за статтю та видами економічної діяльності)



— ЧОЛОВІКИ



— ЖІНКИ



Структура працевлаштованих безробітних, %

(за статтю та професійними групами)



— ЧОЛОВІКИ

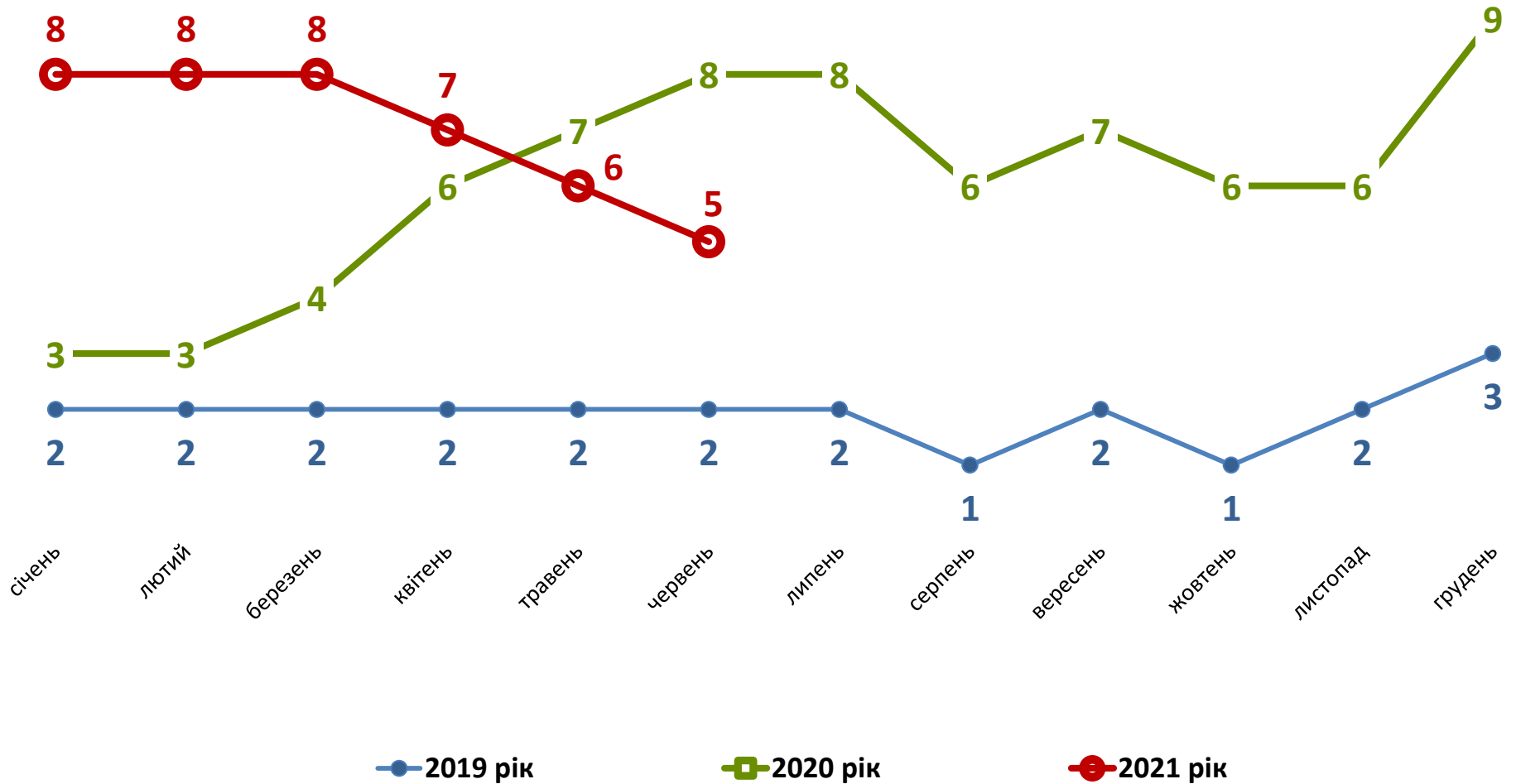


— ЖІНКИ



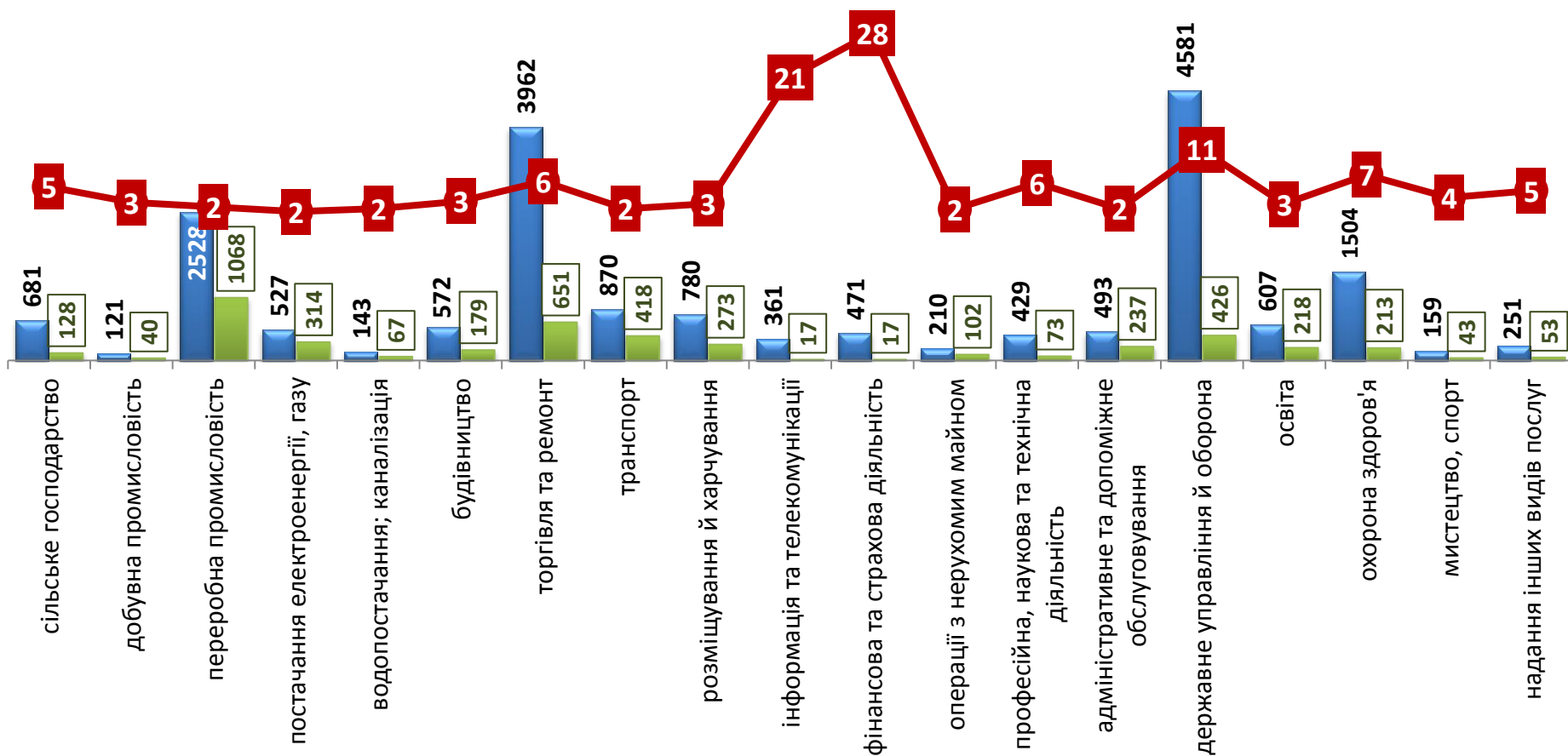


Кількість претендентів на 1 вакансію, станом на кінець місяця, осіб



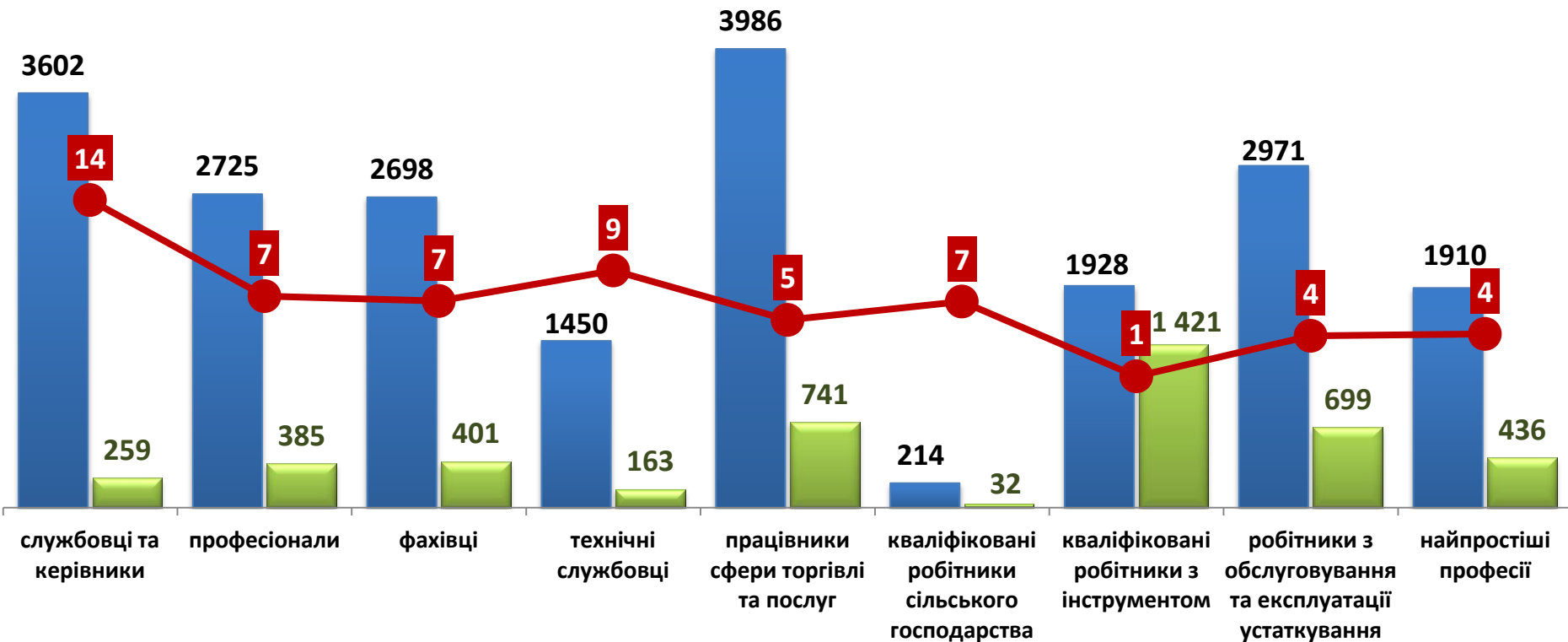
Кількість зареєстрованих безробітних, кількість вакансій та кількість претендентів на 1 вакансію, станом на 1 липня 2021 року

(за видами економічної діяльності)



■ чисельність безробітних, осіб ■ кількість вакансій, одиниць ● навантаження на 1 вакансію, осіб

**Кількість зареєстрованих безробітних, кількість вакансій
та кількість претендентів на 1 вакансію, станом на 1 липня 2021 року
(за професійними групами)**



■ чисельність безробітних, осіб

■ кількість вакансій, одиниць

● навантаження на 1 вакансію, осіб

ПРОФЕСІЇ, ЗА ЯКИМИ КІЛЬКІСТЬ ВАКАНСІЙ Є НАЙБІЛЬШОЮ станом на 1 липня 2021 року (ТОП-20)

Назва професії	
водій автотранспортних засобів	бухгалтер
швачка	слюсар-сантехнік
монтер кабельного виробництва	слюсар з експлуатації та ремонту підземних газопроводів
двірник	підсобний робітник
продавець	оператор автоматичних та напіваавтоматичних ліній верстатів та установок
поліцейський (за спеціалізаціями)	вихователь
кухар	слюсар-сантехнік
інспектор	бармен
касир торговельного залу	вантажник
офіціант	адміністратор

ПРОФЕСІЇ, ЗА ЯКИМИ ЧИСЕЛЬНІСТЬ БЕЗРОБІТНИХ Є НАЙБІЛЬШОЮ станом на 1 липня 2021 року (ТОП-20)

Назва професії	
продавець	охоронник
оператор котельні	соціальний робітник
бухгалтер	головний бухгалтер
спеціаліст державної служби (місцевого самоврядування)	підсобний робітник
водій автотранспортних засобів	помічник члена комісії
прибиральник службових приміщень	сестра медична (брат медичний)
кухар	адміністратор
машиніст (кочегар) котельної	фахівець
менеджер (управитель) із збуту	швачка
директор (начальник, інший керівник) підприємства	сторож

Професії, за якими чисельність безробітних за статтю є найбільшою станом на 1 липня 2021 року



ТОП - 10



Чоловіки

- ✓ оператор котельні
- ✓ водій автотранспортних засобів
- ✓ машиніст (кочегар) котельної
- ✓ охоронник
- ✓ вантажник
- ✓ підсобний робітник
- ✓ директор (начальник, інший керівник) підприємства
- ✓ сторож
- ✓ менеджер (управитель) із збуту
- ✓ вантажник

Жінки

- ✓ продавець
- ✓ бухгалтер, головний бухгалтер
- ✓ спеціаліст державної служби (місцевого самоврядування)
- ✓ прибиральник службових приміщень
- ✓ кухар
- ✓ сестра медична
- ✓ соціальний робітник
- ✓ помічник члена комісії
- ✓ адміністратор
- ✓ менеджер (управитель) із збуту

Професії, за якими спостерігався найбільший дефіцит вакансій серед усіх професій (за Класифікатором професій), станом на 1 липня 2021 року

- ✓ продавець
- ✓ спеціаліст державної служби
- ✓ бухгалтер
- ✓ прибиральник службових приміщень
- ✓ директор (начальник, інший керівник) підприємства
- ✓ менеджер (управитель) зі збуту
- ✓ кухар
- ✓ охоронник
- ✓ соціальний робітник
- ✓ сестра медична (брат медичний)
- ✓ адміністратор
- ✓ підсобний робітник
- ✓ водій автотранспортних засобів
- ✓ фахівець
- ✓ сторож
- ✓ менеджер (управитель)
- ✓ економіст
- ✓ молодша медсестра (молодший медбрат)
- ✓ вчитель закладу загальної середньої освіти
- ✓ інженер-землевпорядник
- ✓ оператор заправних станцій
- ✓ діловод

Професії, за якими спостерігався найбільший дефіцит кадрів серед усіх професій (за Класифікатором професій), станом на 1 липня 2021 року

- ✓ поліцейський (за спеціалізаціями)
- ✓ двірник
- ✓ слюсар з експлуатації та ремонту підземних газопроводів
- ✓ швачка
- ✓ інспектор
- ✓ електрик з експлуатації розподільних мереж
- ✓ електромеханік з ліфтів
- ✓ монтер кабельного виробництва
- ✓ монтер колії
- ✓ монтер із захисту підземних трубопроводів від корозії
- ✓ слюсар-сантехнік
- ✓ асистент вихователя дошкільного навчального закладу
- ✓ слюсар з ремонту устаткування котельних та пиліподготовчих цехів
- ✓ слюсар з ремонту устаткування теплових мереж
- ✓ складач поїздів