



**ПОПИТ ТА ПРОПОЗИЦІЯ НА
ЗАРЕЄСТРОВАНОМУ РИНКУ
ПРАЦІ ЛЬВІВСЬКОЇ ОБЛАСТІ
У СІЧНІ—ЛИПНІ 2021 РОКУ**

www.lviv.dcz.gov.ua



У січні-липні 2021 року роботодавці поінформували центри зайнятості про наявність **29,5 тис. вакансій**, що на 1,4% більше, ніж у січні – липні 2020 року.

Структура вакансій за видами економічної діяльності була наступною: 24,5% вакансій пропонувалося на підприємствах переробної промисловості; 15,5% — в оптовій та роздрібній торгівлі, 10% — в державному управлінні й обороні.

У професійному розрізі, найбільше вакансій пропонувалося для працевлаштування: кваліфікованих робітників з інструментом (23%); робітників з обслуговування, експлуатації устаткування та машин (17%); працівників торгівлі й послуг та (15%).

Станом на 1 серпня 2021 року кількість актуальних вакансій, заявлених роботодавцями до обласної служби зайнятості, становила **4,9 тис. одиниць**, що на 25,4% більше, ніж на відповідну дату минулого року.

За видами економічної діяльності, більшість вакансій налічується на підприємствах переробної промисловості (24%), у сфері торгівлі (14%), на транспорті (9%), в державному управлінні, обороні, обов'язковому соціальному страхуванні (8%).

За професійними групами: найбільший попит роботодавців спостерігався на :

- кваліфікованих робітників з інструментом — 32% (швачка, монтер кабельного виробництва, слюсар з експлуатації та ремонту підземних газопроводів, слюсар-сантехнік);
- робітників з обслуговування, експлуатації устаткування та машин— 17% (водій, оператор автоматичних та напівавтоматичних верстатів та установок, тракторист-машиніст сільськогосподарського (лісогоспо-дарського) виробництва);
- працівників сфери торгівлі та послуг— 16% (поліцейський, продавець, кухар, офіціант, бармен, молодша медична сестра);
- професіоналів — 9% (інспектор, вчитель закладу загальної середньої освіти);
- фахівців — 9% (бухгалтер, вихователь, сестра медична (брат медичний), асистент вихователя дошкільного навчального закладу);
- некваліфікованих працівників — 8% (двірник, підсобний працівник, вантажник);
- керівників та менеджерів — 5% (керівник гуртка, менеджер із збуту).

Попит та пропозиція на зареєстрованому ринку праці у січні-липні 2021 року

У січні-липні 2021 року послугами обласної служби зайнятості скористалися **55,4 тис. безробітних громадян**, що на 15,6% більше, ніж у січні-липні 2020 року.

За видами економічної діяльності, серед безробітних, які мали професійний досвід, 23% раніше працювали в оптовій та роздрібній торгівлі; по 17% відповідно — на підприємствах переробної промисловості та у державному управлінні й обороні; соціальному страхуванні.

За професійними групами, серед зареєстрованих безробітних переважають працівники сфери торгівлі та послуг (20%); керівники, менеджери (15%); робітники з обслуговування, експлуатації устаткування (13%) та фахівці (12%).

Станом на 1 серпня 2021 року послуги обласної служби зайнятості отримували **19,5 тис. зареєстрованих безробітних**, що на 36,8% менше, ніж на відповідну дату минулого року.

За статтю: у загальній кількості зареєстрованих безробітних чоловіки становили 7,5 тис. осіб (або 38%), жінки — 12,0 тис. осіб (або 62%).

За віковими групами: 30% зареєстрованих безробітних були у віці до 35 років; 27% — у віці від 35 до 44 років; 24% — у віці від 45 до 55 років; 19% — понад 55 років.

За освітою: 60% зареєстрованих безробітних мали вищу освіту, 30% — професійно-технічну, 10% — загальну середню освіту.

Суттєвим залишається дисбаланс між попитом та пропозицією робочої сили. **Станом на 1 серпня 2021 року**, в середньому в області, **на одне вільне робоче місце претендувало 4 безробітних** (на 1 серпня 2020 року — 8 осіб).

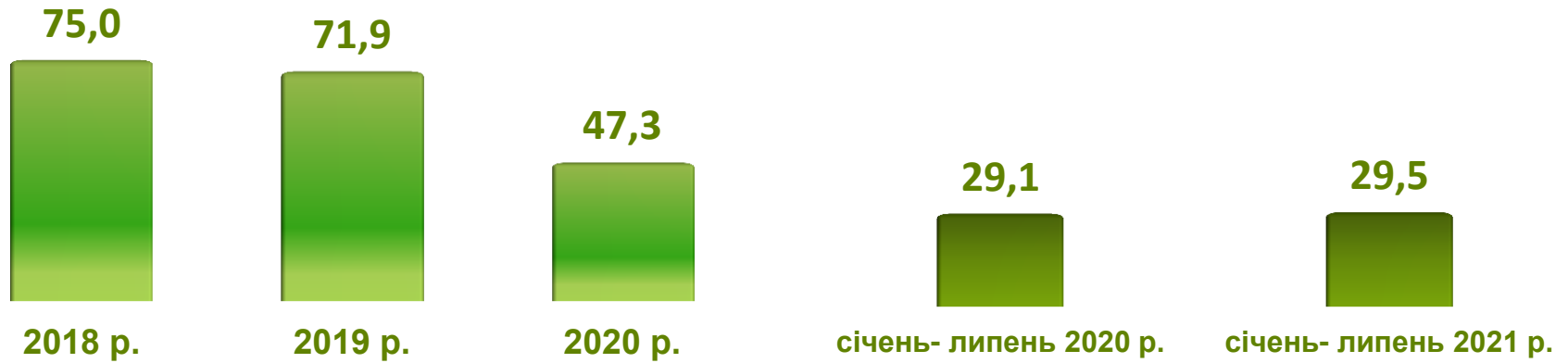
Найбільша невідповідність попиту на робочу силу та її пропозиції у професійно-кваліфікаційному розрізі спостерігалася серед службовців та керівників (на 1 вакансію претендувало 14 осіб). Професіоналів, фахівців та технічних службовців (по 6 осіб відповідно).

Найбільших труднощів з працевлаштуванням зазнають представники таких професій: продавці (для 1,7 тис. безробітних є 0,2 тис. вакансій), спеціалісти держслужби (для 0,5 тис. безробітних — 15 вакансій), бухгалтери (для 0,7 тис. безробітних — 71 вакансія), керівники підприємств (для 0,3 тис. безробітних — жодної вакансії), менеджери і економісти (для 0,8 тис. безробітних є 58 вакансій), соціальні робітники (для 0,3 тис. безробітних — лише 1 вакансія).

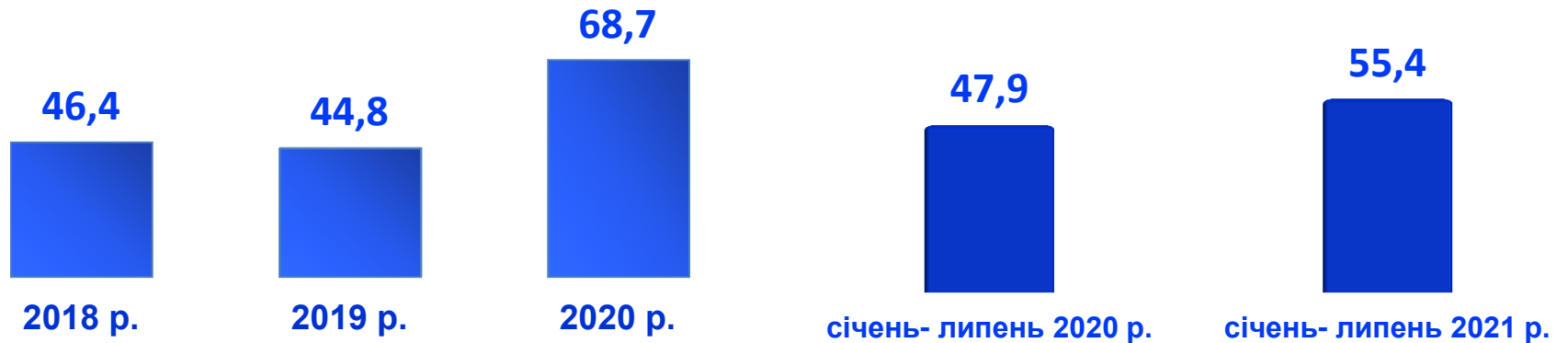
Нестача кадрів спостерігалася за професіями: поліцейський, швачка, слюсар з ремонту та експлуатації підземних газопроводів, двірник, інспектор, електромонтер з експлуатації розподільних мереж, слюсар-сантехнік, складач поїздів, слюсар аварійно-відбудовних робіт, слюсар з ремонту устаткування котельних та пилопідготовчих цехів тощо.



Кількість вакансій, тис. одиниць

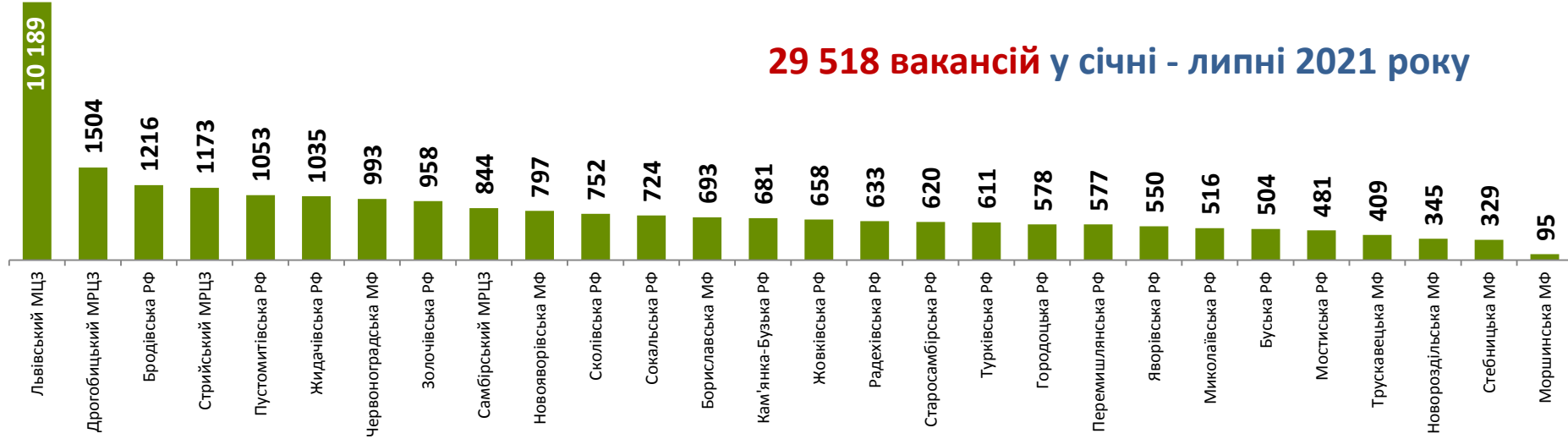


Чисельність безробітних, тис. осіб



Кількість вакансій у розрізі базЦЗ та філій ОЦЗ, одиниць

29 518 вакансій у січні - липні 2021 року



Чисельність безробітних у базЦЗ та філій ОЦЗ, осіб

55 436 безробітних у січні – липні 2021 року



Кількість вакансій та чисельність безробітних (за видами економічної діяльності)

УСЬОГО:

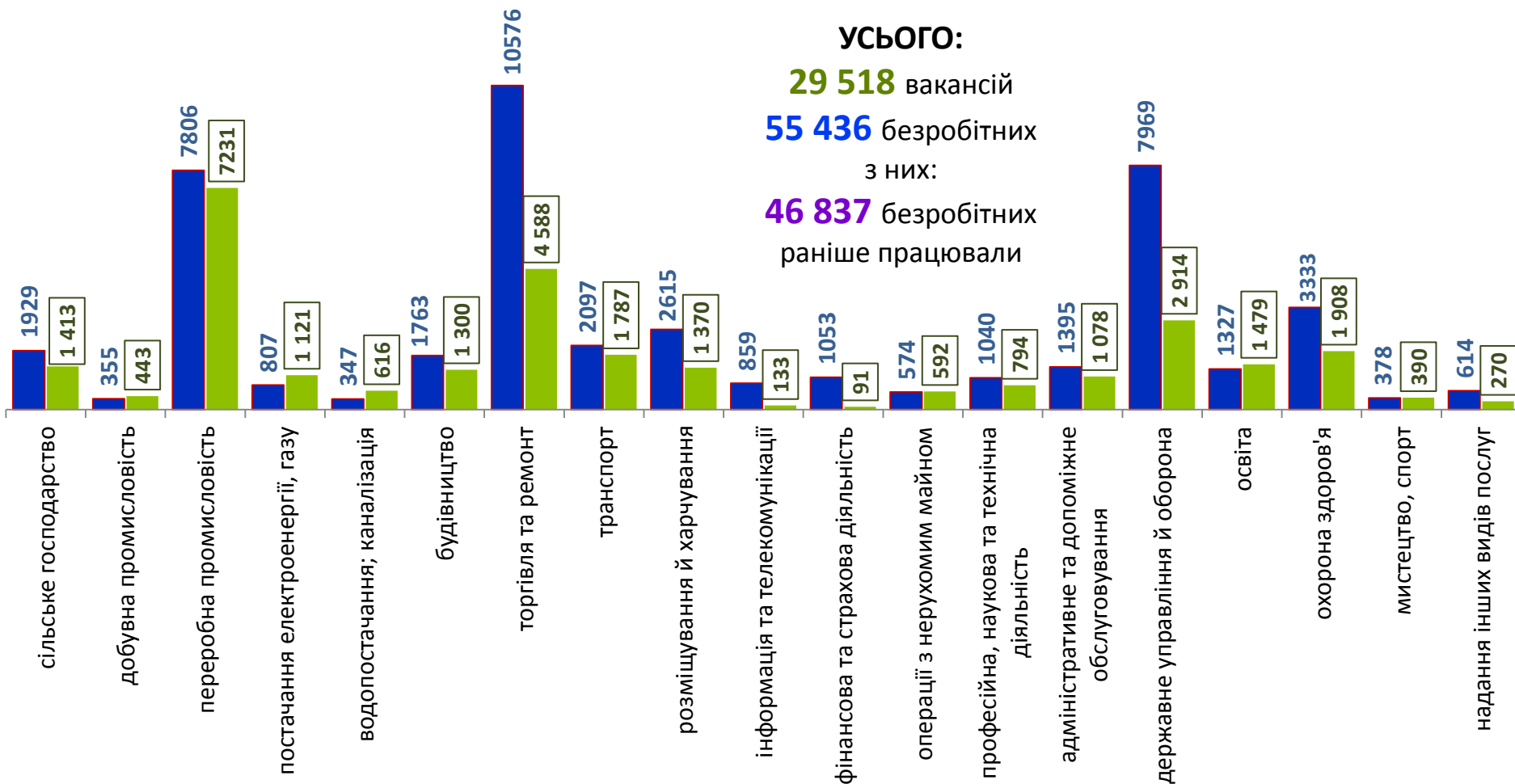
29 518 вакансій

55 436 безробітних

з них:

46 837 безробітних

раніше працювали



■ чисельність безробітних, осіб

■ кількість вакансій, одиниць

Чисельність безробітних за статтю

(за статтю та видами економічної діяльності підприємств, на яких вони раніше працювали)



22 055 чоловіків

з них:

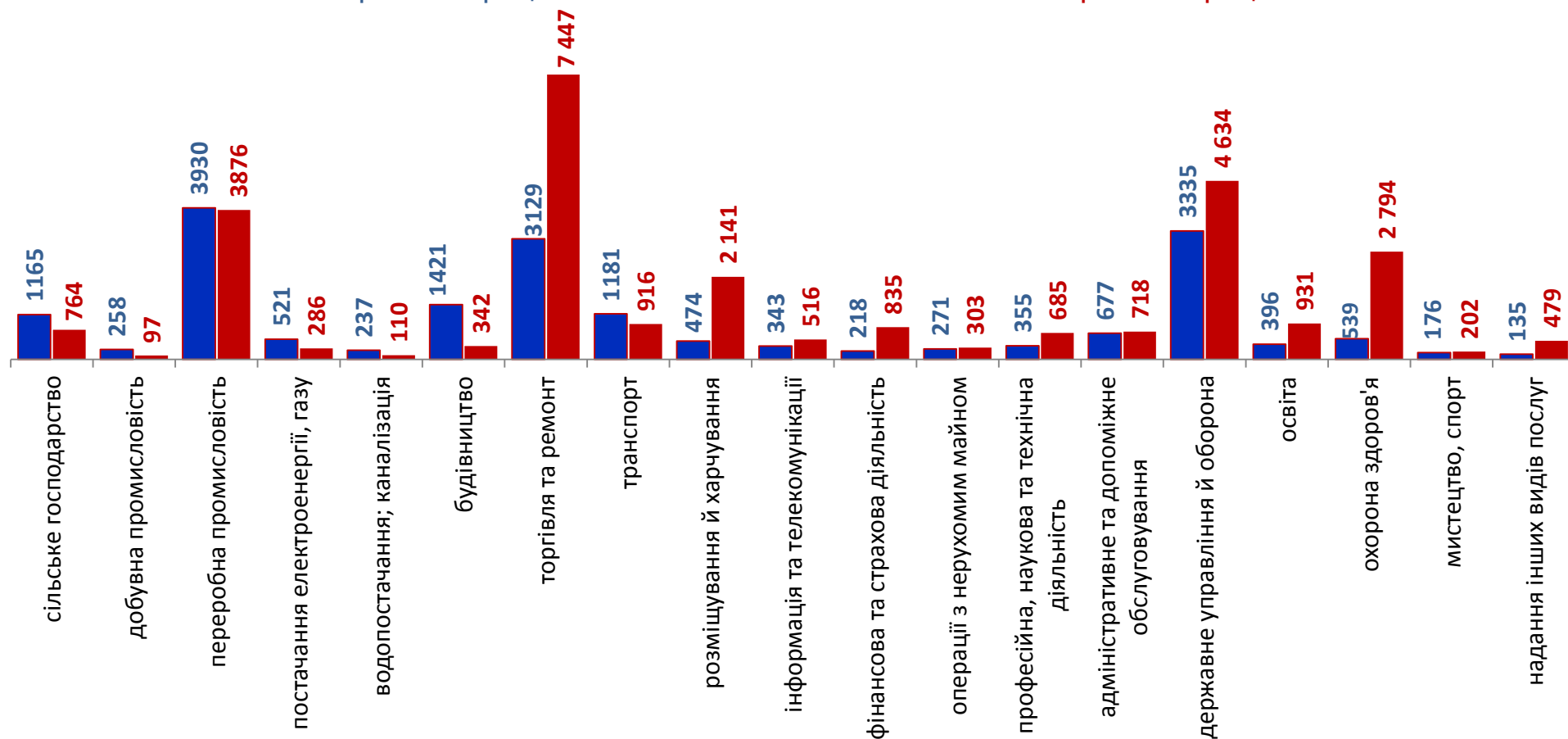
18 761 чоловік
раніше працював



33 381 жінка

з них:

28 076 жінок
раніше працювали



ЛЬВІВСЬКА ОБЛАСТЬ



Попит та пропозиція на зареєстрованому
ринку праці у січні-липні 2021 року

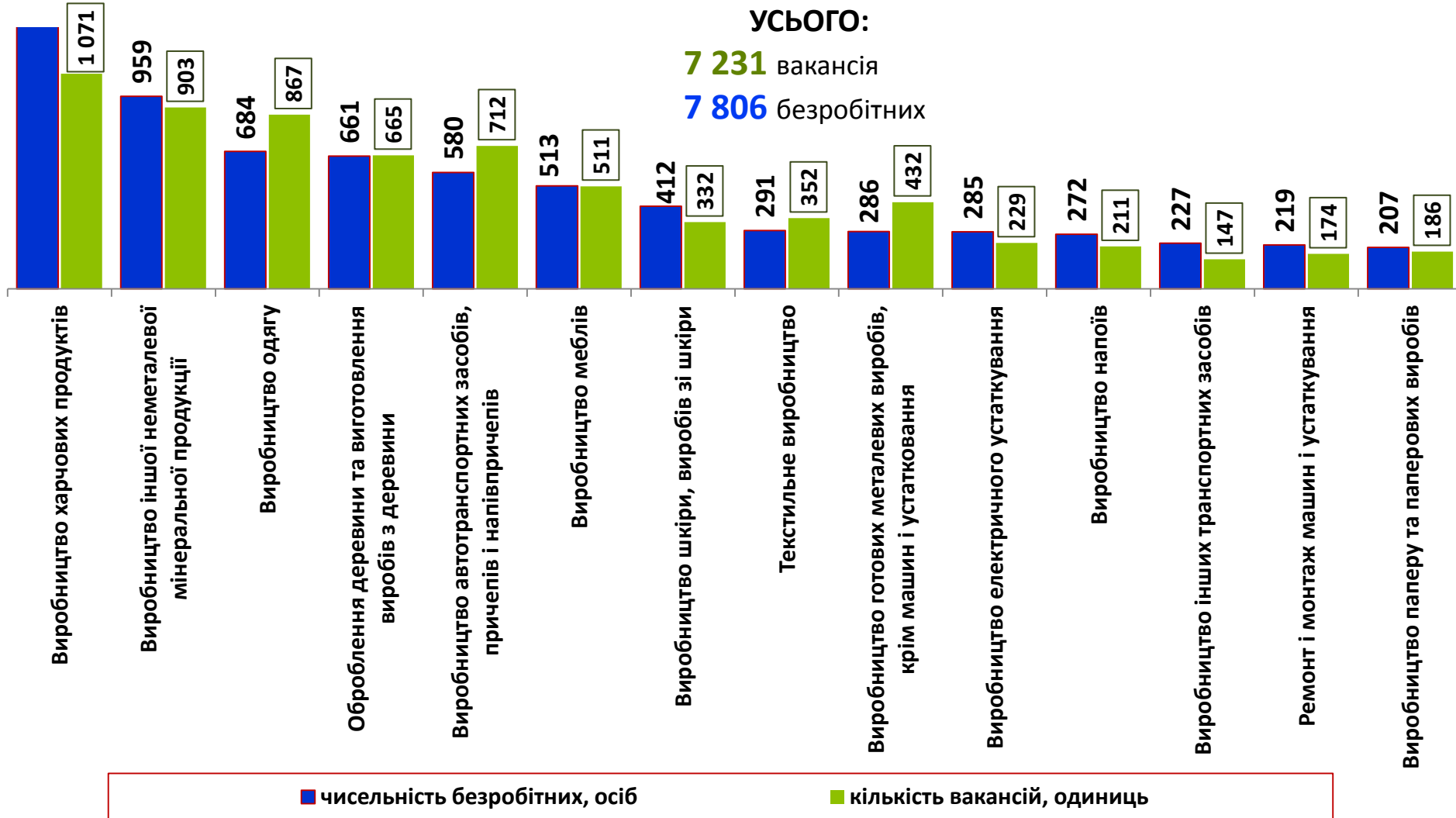
Структура вакансій, % (за видами економічної діяльності)



Структура безробітних, % (за видами економічної діяльності підприємств, на яких вони раніше працювали)



Кількість вакансій та чисельність безробітних (за окремими видами переробної промисловості)



Чисельність безробітних за статтю

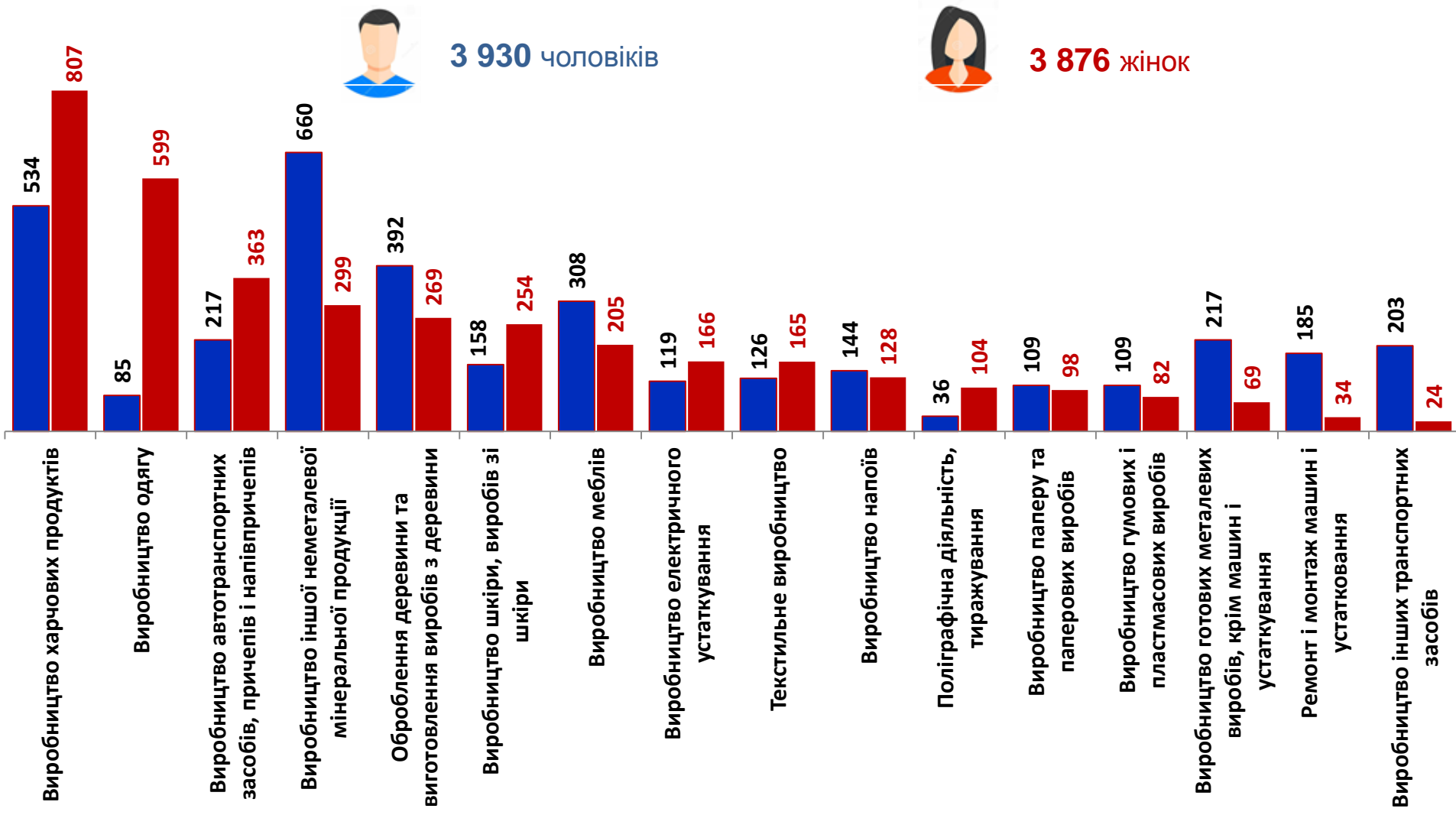
(за статтю та окремими видами переробної промисловості підприємств,
на яких вони раніше працювали)



3 930 чоловіків

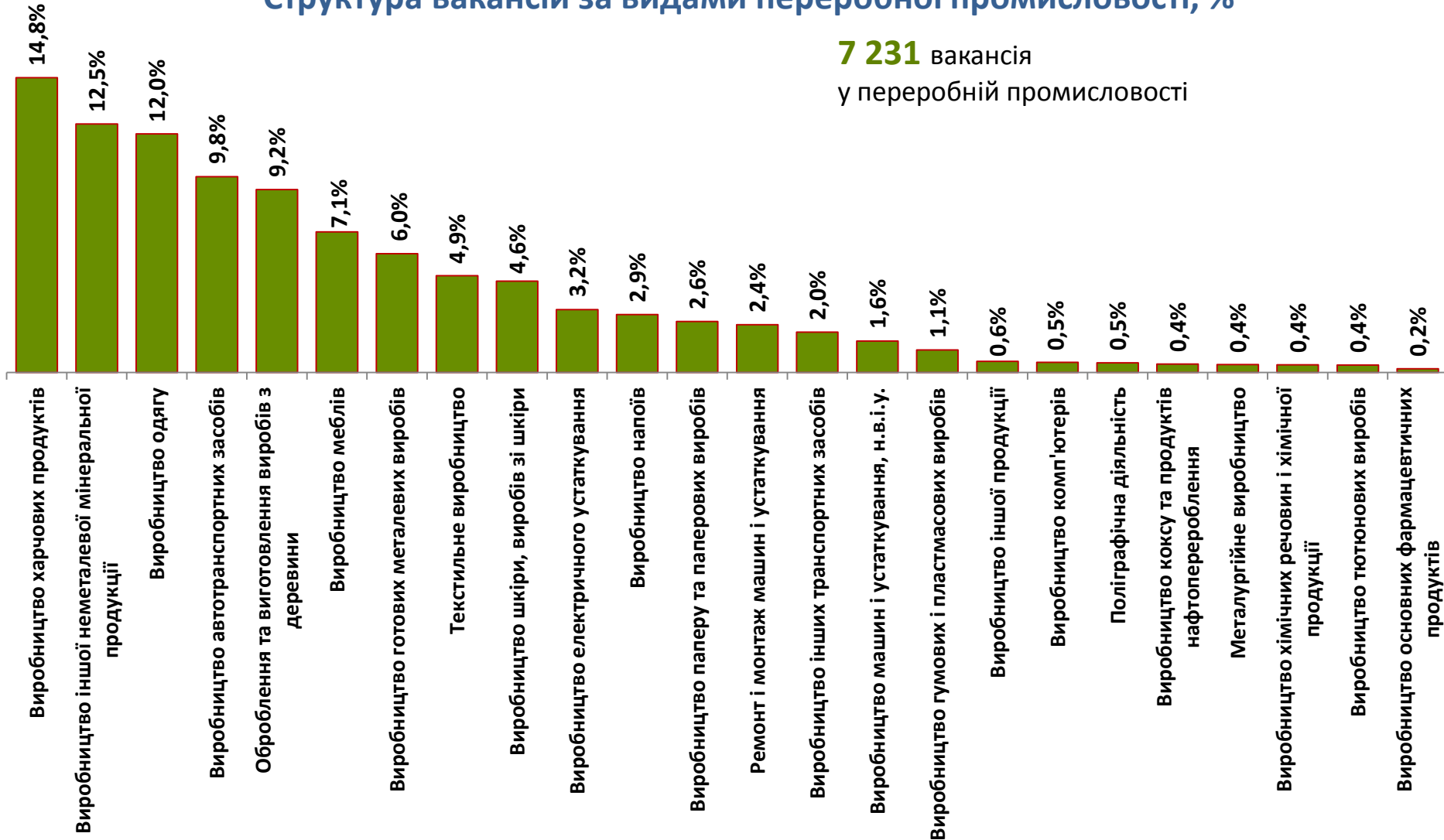


3 876 жінок



Структура вакансій за видами переробної промисловості, %

7 231 вакансія
у переробній промисловості

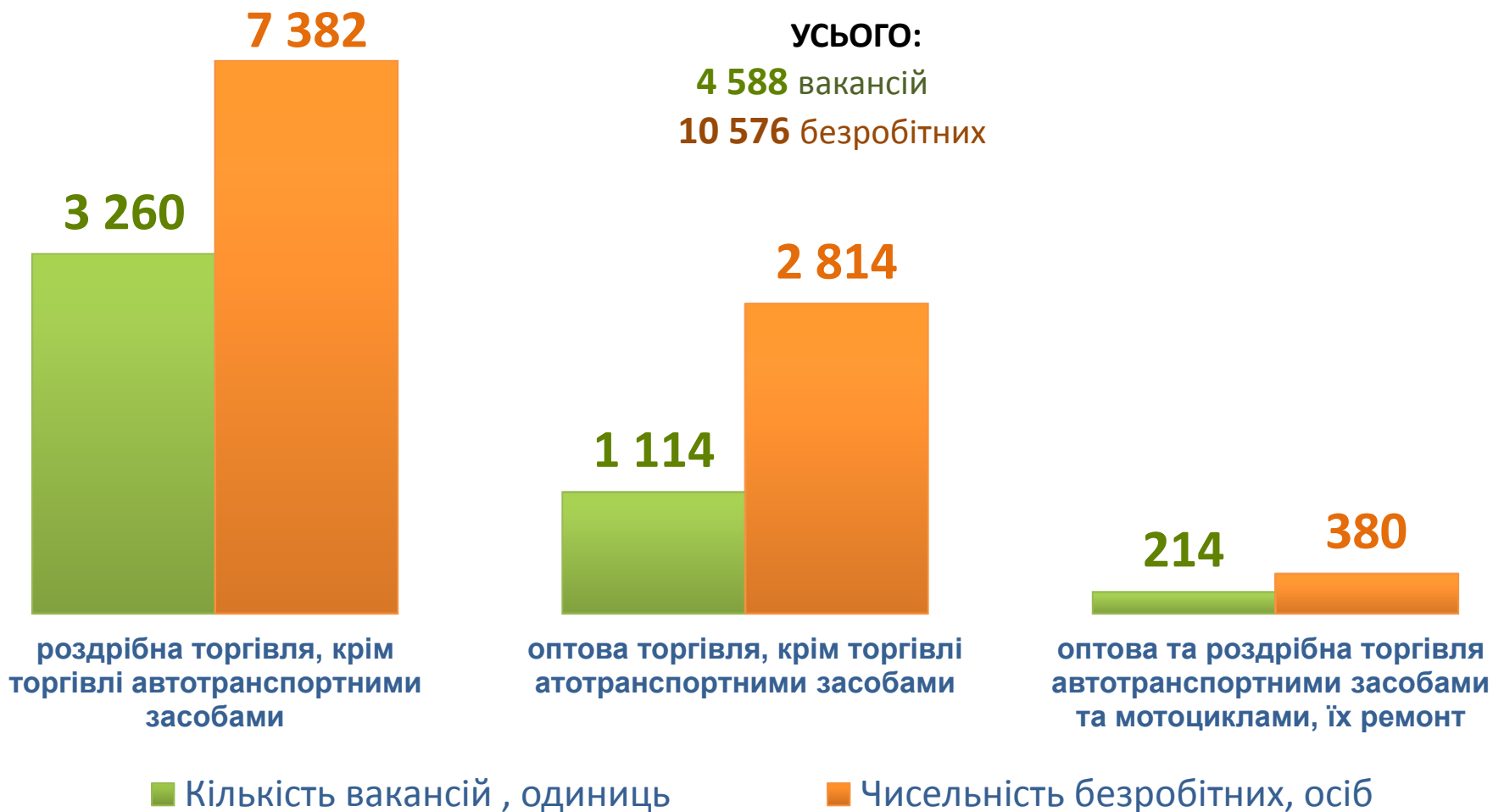


Структура безробітних за видами переробної промисловості, %

7 806 безробітних були зайняті
у переробній промисловості



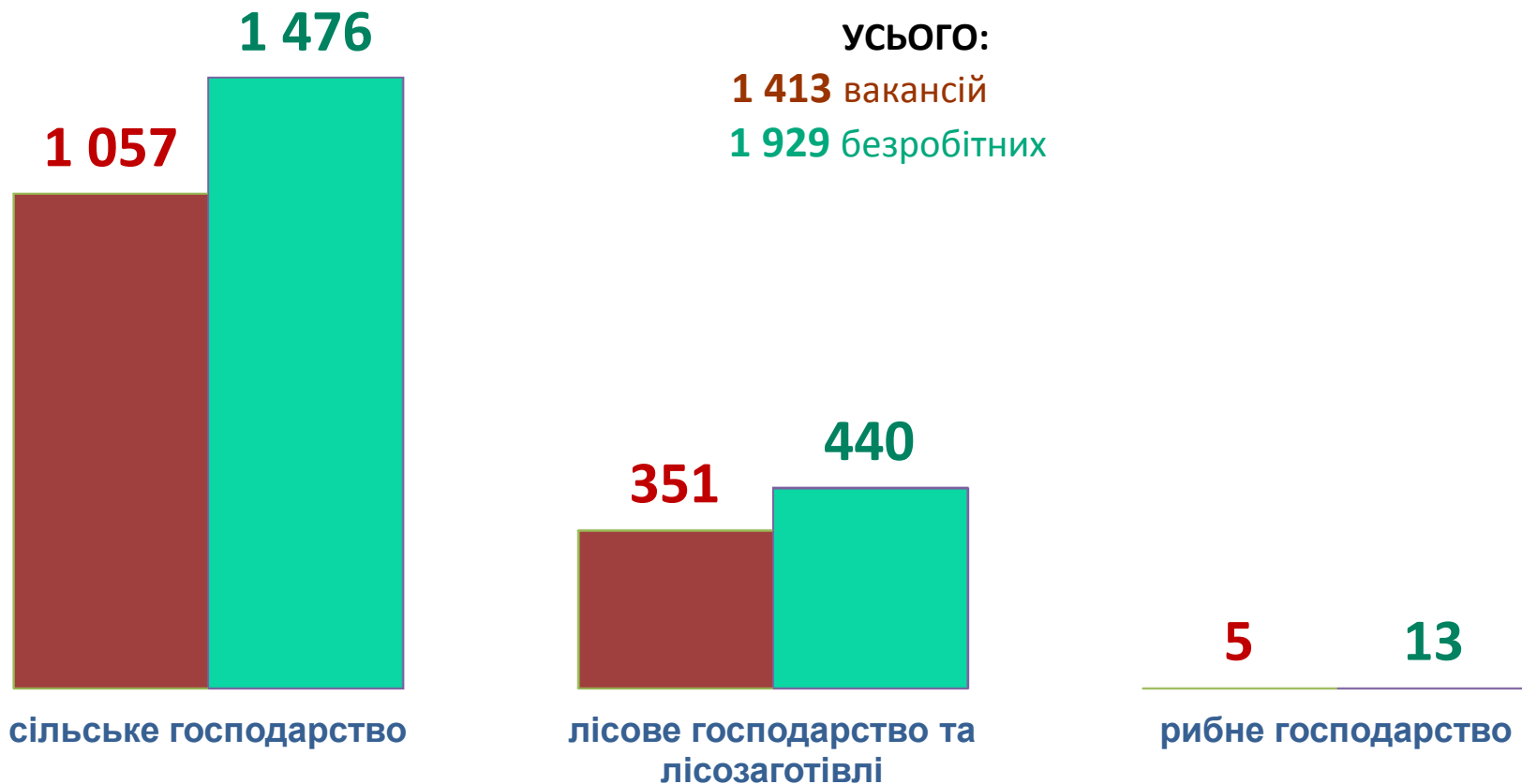
Кількість вакансій та чисельність безробітних за видами оптової та роздрібної торгівлі



Кількість вакансій та чисельність безробітних у сфері транспорту



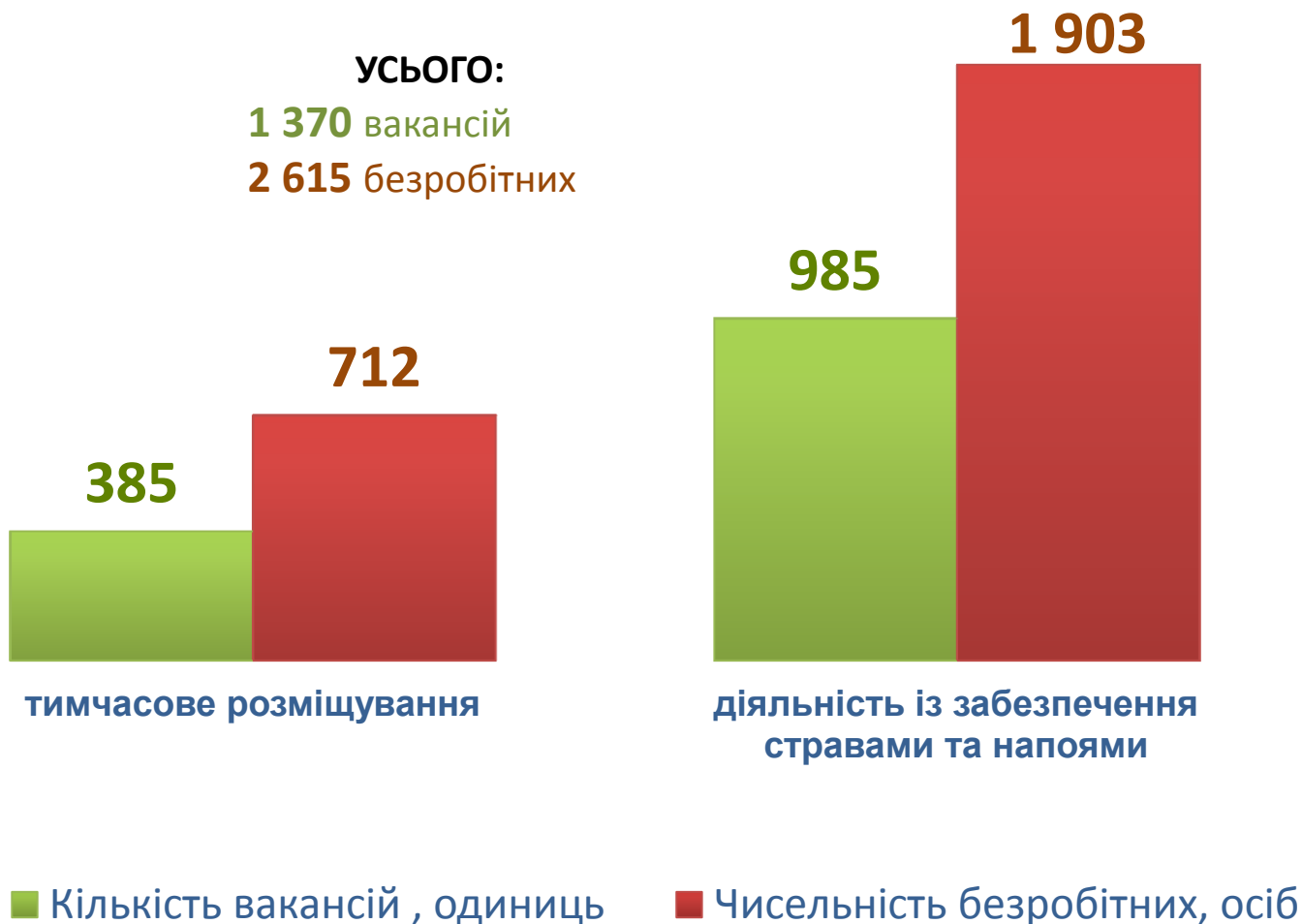
Кількість вакансій та чисельність безробітних у сільському, лісовому та рибному господарствах



■ Кількість вакансій , одиниць

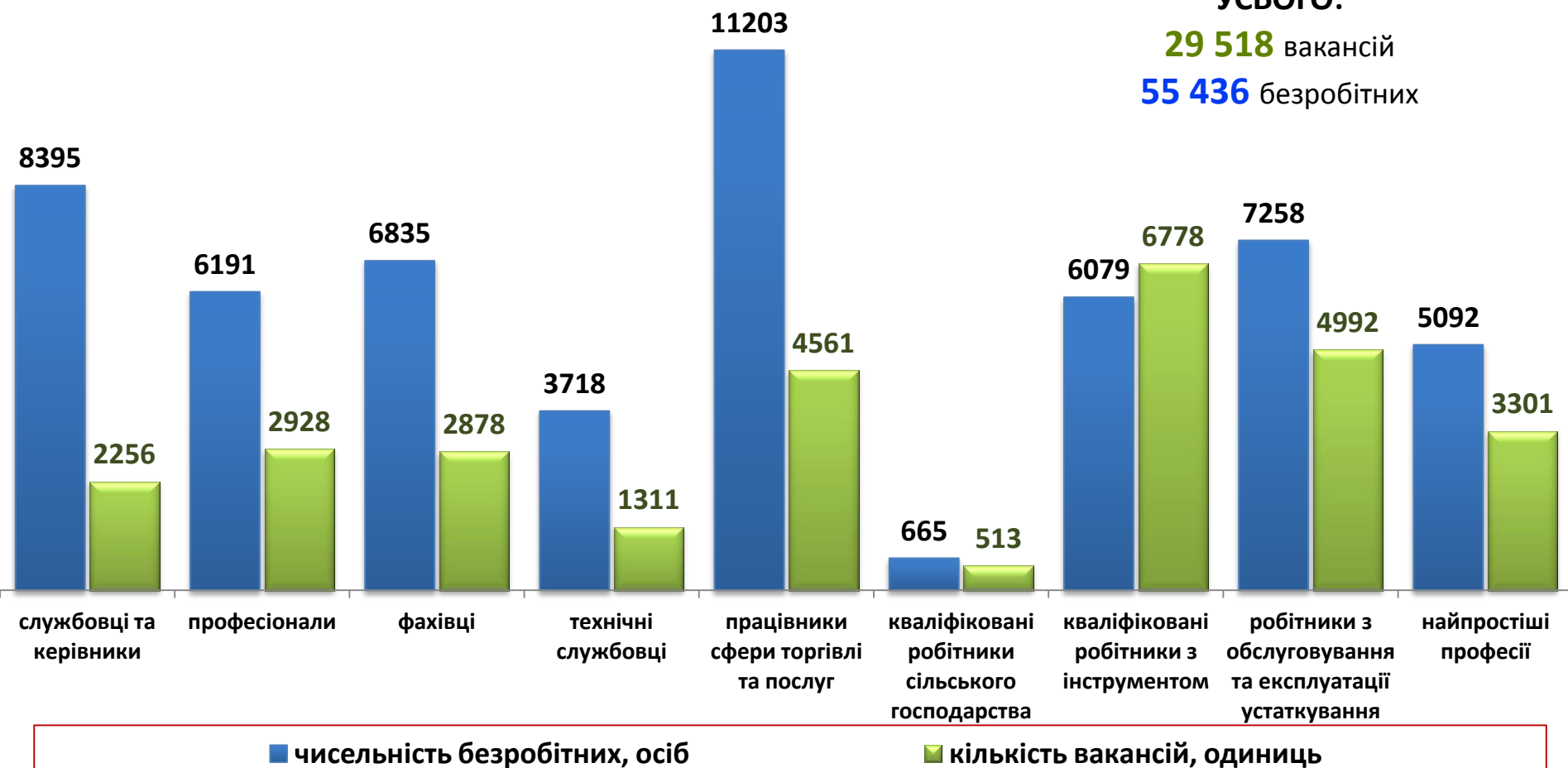
■ Чисельність безробітних, осіб

Кількість вакансій та чисельність безробітних у сфері тимчасового розміщування й організації харчування



Кількість вакансій та кількість безробітних (за професійними групами)

УСЬОГО:
29 518 вакансій
55 436 безробітних



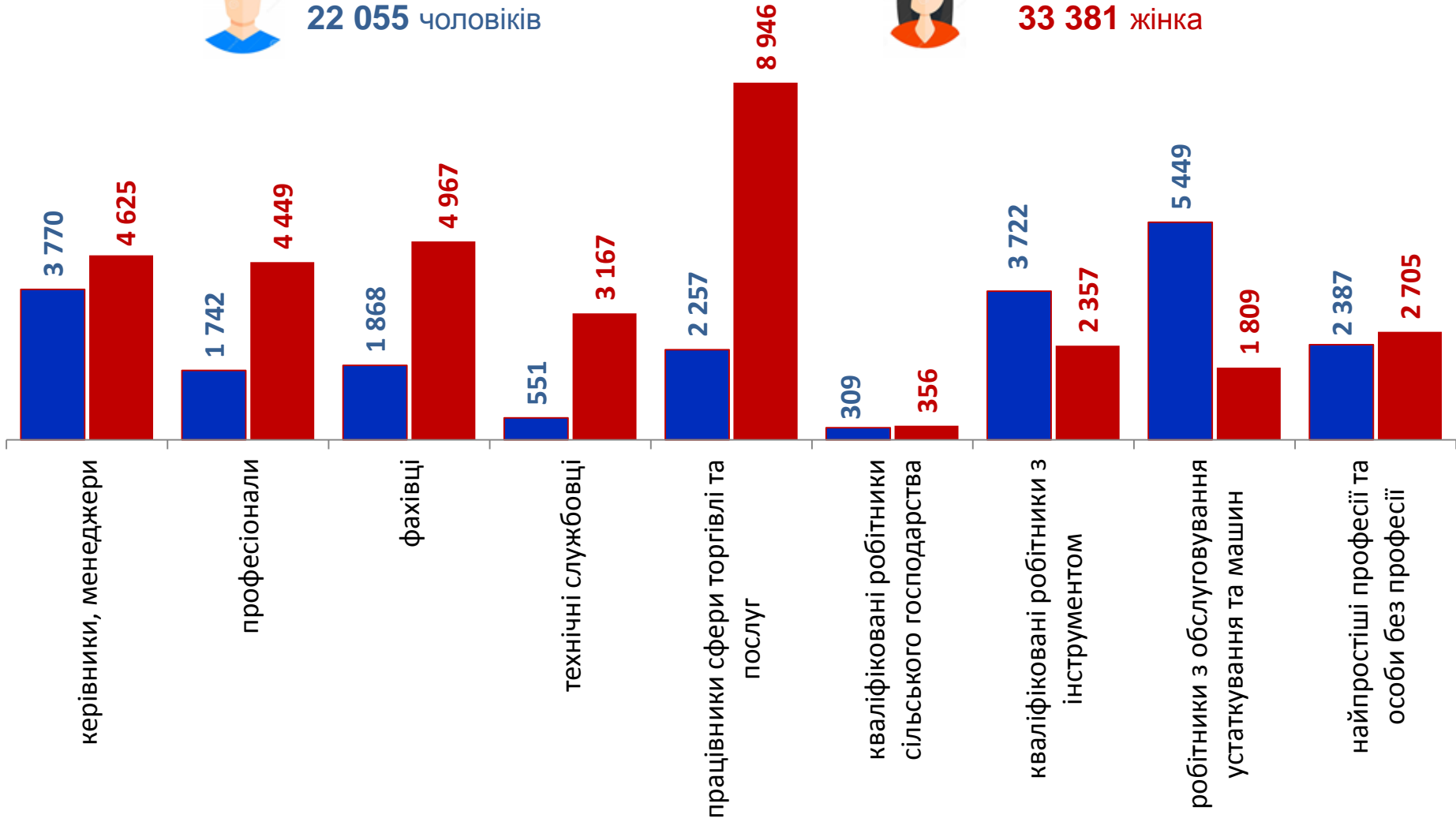
Чисельність безробітних за статтю та професійними групами



22 055 чоловіків



33 381 жінка





Структура вакансій, % (за професійними групами)



Структура безробітних, % (за професійними групами)



Структура працевлаштованих безробітних,%

За видами економічної діяльності



За професійними групами



Структура працевлаштованих безробітних, %

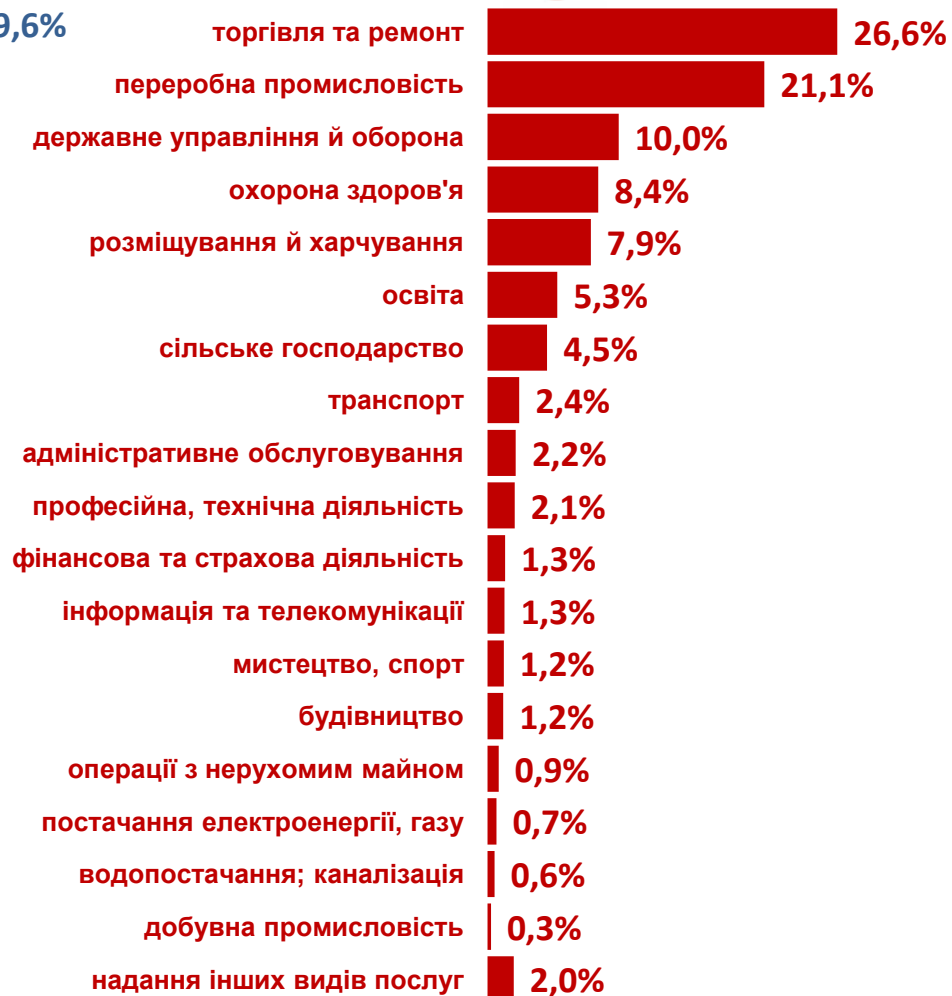
(за статтю та видами економічної діяльності)



— ЧОЛОВІКИ



— ЖІНКИ



Структура працевлаштованих безробітних,%

(за статтю та професійними групами)



— ЧОЛОВІКИ

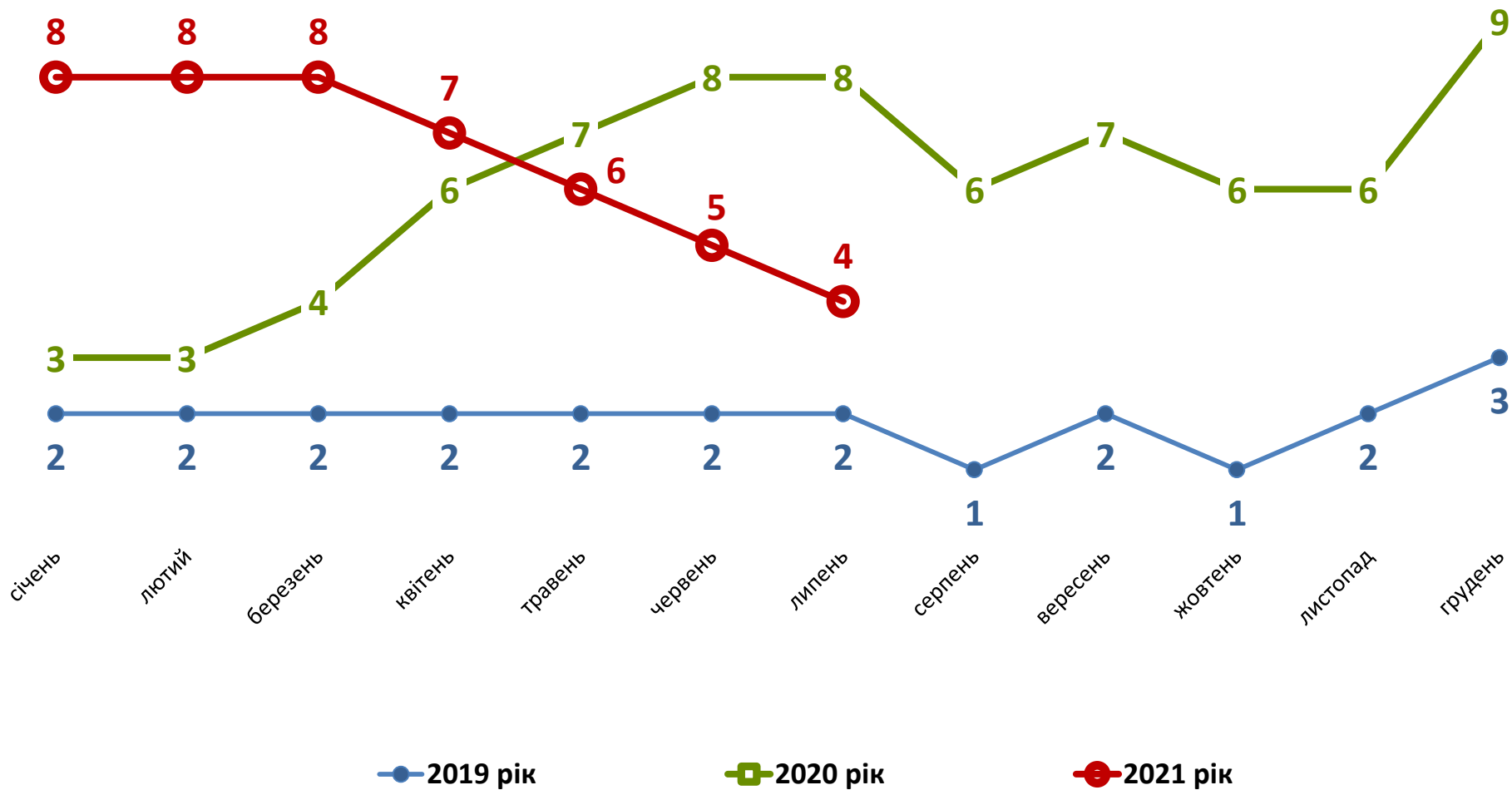


— ЖІНКИ

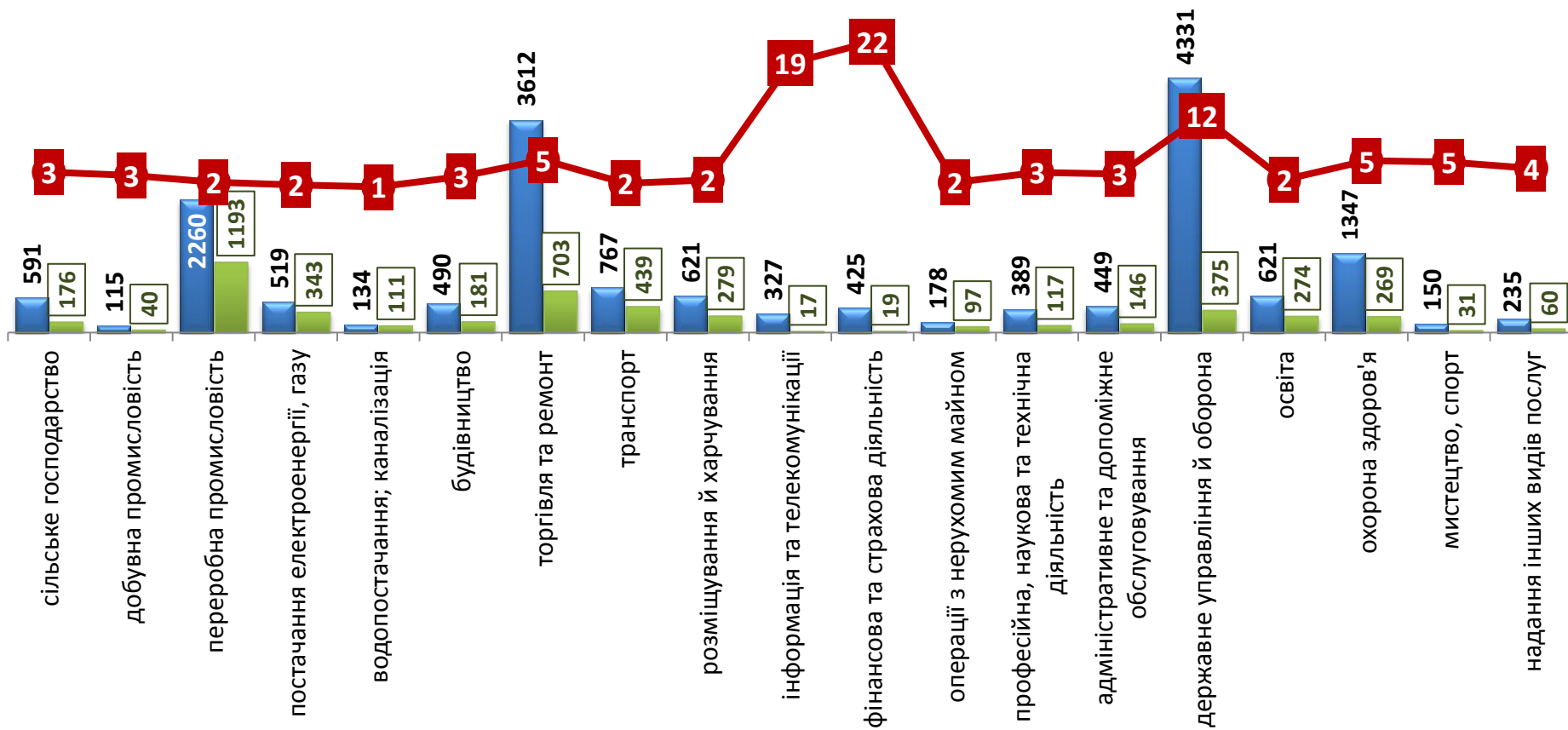




Кількість претендентів на 1 вакансію, станом на кінець місяця, осіб



Кількість зареєстрованих безробітних, кількість вакансій та кількість претендентів на 1 вакансію, станом на 1 серпня 2021 року (за видами економічної діяльності)

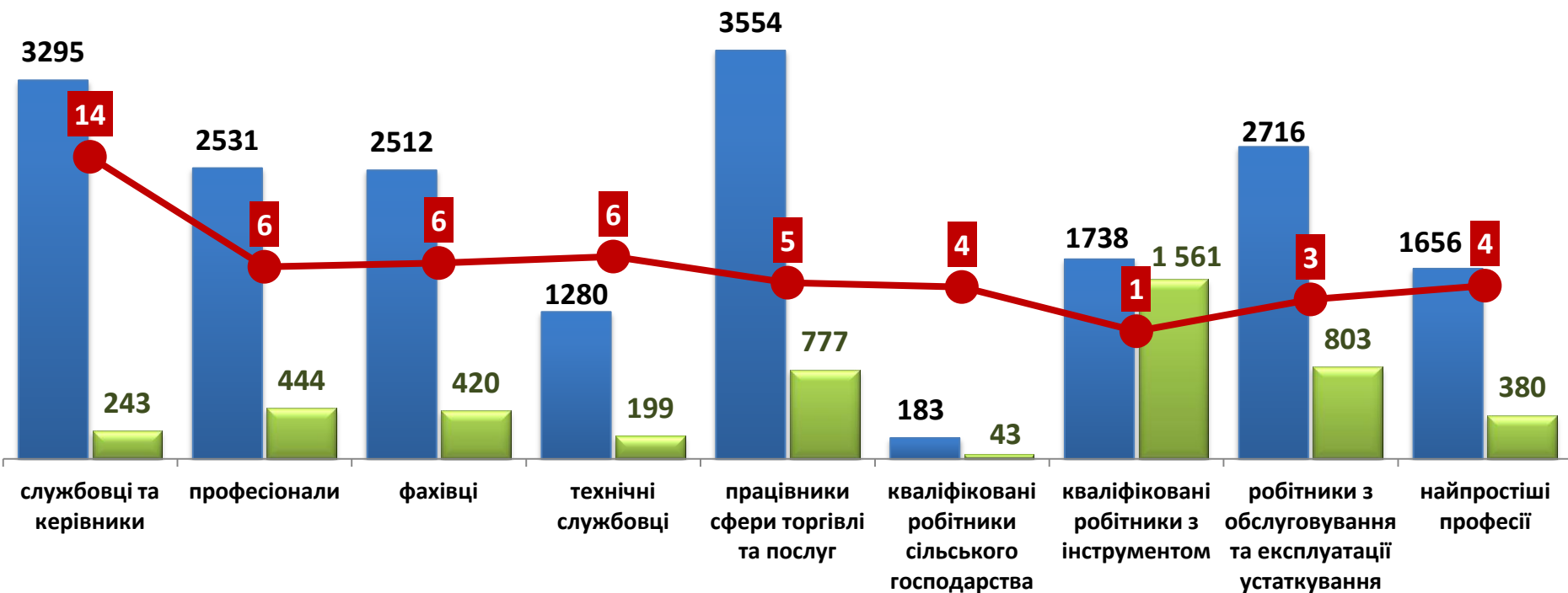


■ чисельність безробітних, осіб

■ кількість вакансій, одиниць

● навантаження на 1 вакансію, осіб

**Кількість зареєстрованих безробітних, кількість вакансій
та кількість претендентів на 1 вакансію, станом на 1 серпня 2021 року
(за професійними групами)**



■ чисельність безробітних, осіб

■ кількість вакансій, одиниць

● навантаження на 1 вакансію, осіб

ПРОФЕСІЇ, ЗА ЯКИМИ КІЛЬКІСТЬ ВАКАНСІЙ Є НАЙБІЛЬШОЮ станом на 1 серпня 2021 року (ТОП-20)

Назва професії	
водій автотранспортних засобів	підсобний робітник
швачка	вчитель закладу загальної середньої освіти
монтер кабельного виробництва	бухгалтер
поліцейський (за спеціалізаціями)	оператор автоматичних та напів-автоматичних ліній верстатів та установок
продавець	вантажник
кухар	слюсар-сантехнік
двірник	офіціант
касир торговельного залу	бармен
слюсар з експлуатації та ремонту підземних газопроводів	керівник гуртка
інспектор	адміністратор



ПРОФЕСІЇ, ЗА ЯКИМИ ЧИСЕЛЬНІСТЬ БЕЗРОБІТНИХ Є НАЙБІЛЬШОЮ станом на 1 серпня 2021 року (ТОП-20)

Назва професії	
продавець	директор (начальник, інший керівник) підприємства
оператор котельні	соціальний робітник
бухгалтер	головний бухгалтер
спеціаліст державної служби (місцевого самоврядування)	сестра медична (брат медичний)
водій автотранспортних засобів	помічник члена комісії
машиніст (кочегар) котельної	адміністратор
прибиральник службових приміщень	підсобний робітник
кухар	фахівець
менеджер (управитель) із збуту	швачка
охоронник	сторож

Професії, за якими чисельність безробітних за статтю є найбільшою станом на 1 серпня 2021 року



ТОП - 10



Чоловіки

- ✓ водій автотранспортних засобів
- ✓ охоронник
- ✓ оператор котельні
- ✓ підсобний робітник
- ✓ вантажник
- ✓ машиніст (кочегар) котельної
- ✓ директор (начальник, інший керівник) підприємства
- ✓ менеджер (управитель) із збуту
- ✓ сторож
- ✓ військовослужбовець

Жінки

- ✓ продавець
- ✓ кухар
- ✓ бухгалтер
- ✓ прибиральник службових приміщень
- ✓ спеціаліст державної служби (місцевого самоврядування)
- ✓ сестра медична
- ✓ адміністратор
- ✓ швачка
- ✓ Молодша медична сестра (молодший медичний брат) (санітарка, санітарка-прибиральниця, санітарка-буфетниця, санітар, ванітар-прибиральник, санітар-буфетник та ін.)
- ✓ менеджер (управитель) із збуту



Професії, за якими спостерігався найбільший дефіцит вакансій серед усіх професій (за Класифікатором професій), станом на 1 серпня 2021 року

- ✓ продавець
- ✓ спеціаліст державної служби
- ✓ бухгалтер, головний бухгалтер
- ✓ прибиральник службових приміщень
- ✓ менеджер (управитель) зі збуту
- ✓ директор (начальник, інший керівник) підприємства
- ✓ соціальний робітник
- ✓ охоронник
- ✓ кухар
- ✓ сестра медична (брат медичний)
- ✓ фахівець
- ✓ сторож
- ✓ адміністратор
- ✓ менеджер (управитель)
- ✓ голова органу місцевого самоврядування (міський, сільський і т. ін.)
- ✓ молодша медсестра (молодший медбрат)
- ✓ військовослужбовець
- ✓ підсобний робітник
- ✓ економіст
- ✓ інженер-землевпорядник
- ✓ оператор заправних станцій

Професії, за якими спостерігався найбільший дефіцит кадрів серед усіх професій (за Класифікатором професій), станом на 1 серпня 2021 року

- ✓ поліцейський (за спеціалізаціями)
- ✓ швачка
- ✓ слюсар з експлуатації та ремонту підземних газопроводів
- ✓ двірник
- ✓ інспектор
- ✓ електромонтер з експлуатації розподільних мереж
- ✓ слюсар-сантехнік
- ✓ складач поїздів
- ✓ слюсар аварійно-відбудовних робіт
- ✓ слюсар з ремонту устаткування котельних та пиліопідготовчих цехів
- ✓ монтер кабельного виробництва
- ✓ слюсар з ремонту устаткування теплових мереж
- ✓ монтер колії
- ✓ тракторист-машиніст сільськогосподарського (лісогосподарського) виробництва
- ✓ сортувальник виробів, напівфабрикатів та матеріалів
- ✓ асистент вихователя ДНЗ