



**ПОПИТ ТА ПРОПОЗИЦІЯ НА  
ЗАРЕЄСТРОВАНОМУ РИНКУ  
ПРАЦІ ЛЬВІВСЬКОЇ ОБЛАСТІ  
У СІЧНІ—СЕРПНІ 2021 РОКУ**

**[www.lviv.dcz.gov.ua](http://www.lviv.dcz.gov.ua)**

## Попит та пропозиція на зареєстрованому ринку праці у січні-серпні 2021 року

У січні-серпні 2021 року роботодавці поінформували центри зайнятості про наявність **32,8 тис. вакансій**, що на 1,3% більше, ніж у січні – серпні 2020 року.

Структура вакансій за видами економічної діяльності була наступною: 24% вакансій пропонувалося на підприємствах переробної промисловості; 15% — в оптовій та роздрібній торгівлі, 9,5% — в державному управлінні й обороні.

У професійному розрізі, найбільше вакансій пропонувалося для працевлаштування: кваліфікованих робітників з інструментом (22%); робітників з обслуговування, експлуатації устаткування та машин (16,5%); працівників торгівлі й послуг та (16%).

Станом на 1 вересня 2021 року кількість актуальних вакансій, заявлених роботодавцями до обласної служби зайнятості, становила **5,8 тис. одиниць**, що на 22,5% більше, ніж на відповідну дату минулого року.

За видами економічної діяльності, більшість вакансій налічується на підприємствах переробної промисловості (23%), в освіті (15%), у сфері торгівлі (13%), на транспорті (8%), в державному управлінні, обороні, обов'язковому соціальному страхуванні (7%).

За професійними групами: найбільший попит роботодавців спостерігався на :

- кваліфікованих робітників з інструментом — 29% (швачка, монтер кабельного виробництва, слюсар з експлуатації та ремонту підземних газопроводів, слюсар-сантехнік);
- працівників сфери торгівлі та послуг— 15% (продавець, кухар, поліцейський, офіціант, бармен, молодша медична сестра);
- професіоналів — 15% (вчитель закладу загальної середньої освіти, інспектор);
- робітників з обслуговування, експлуатації устаткування та машин— 14% (водій, оператор автоматичних та напівавтоматичних верстатів та установок, тракторист-машиніст сільськогосподарського (лісогоспо-дарського) виробництва);
- фахівців — 10% (вихователь, асистент вчителя, бухгалтер, сестра медична (брат медичний) асистент вихователя дошкільного навчального закладу));
- некваліфікованих працівників — 8% (підсобний робітник, двірник, вантажник);

## Попит та пропозиція на зареєстрованому ринку праці у січні-серпні 2021 року

У січні-серпні 2021 року послугами обласної служби зайнятості скористалися 58,3 тис. безробітних громадян, що на 14,0% більше, ніж у січні-серпні 2020 року.

За видами економічної діяльності, серед безробітних, які мали професійний досвід, 23% раніше працювали в оптовій та роздрібній торгівлі; по 17% відповідно — на підприємствах переробної промисловості та у державному управлінні й обороні; соціальному страхуванні.

За професійними групами, серед зареєстрованих безробітних переважають працівники сфери торгівлі та послуг (20%); керівники, менеджери (15%); робітники з обслуговування, експлуатації устаткування (13%) та фахівці (12,5%).

Станом на 1 вересня 2021 року послуги обласної служби зайнятості отримували 17,9 тис. зареєстрованих безробітних, що на 40,7% менше, ніж на відповідну дату минулого року.

За статтю: у загальній кількості зареєстрованих безробітних чоловіки становили 6,8 тис. осіб (або 38%), жінки — 11,1 тис. осіб (або 62%).

За віковими групами: 30% зареєстрованих безробітних були у віці до 35 років; 27% — у віці від 35 до 44 років; 24% — у віці від 45 до 55 років; 19% — понад 55 років.

За освітою: 61% зареєстрованих безробітних мали вищу освіту, 29% — професійно-технічну, 10% — загальну середню освіту.

Суттєвим залишається дисбаланс між попитом та пропозицією робочої сили. Станом на 1 вересня 2021 року, в середньому в області, на одне вільне робоче місце претендувало 3 безробітних (на 1 вересня 2020 року — 6 осіб).

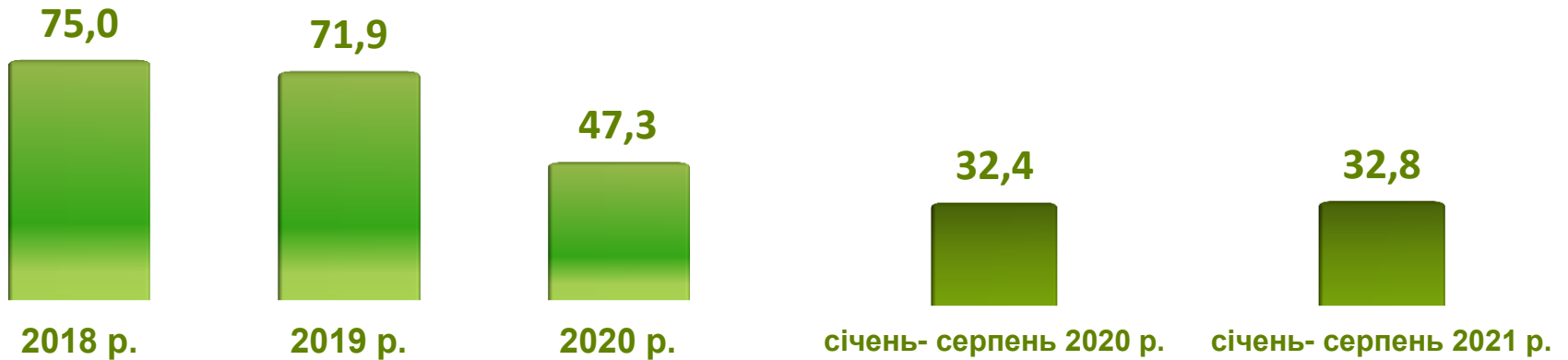
Найбільша невідповідність попиту на робочу силу та її пропозиції у професійно-кваліфікаційному розрізі спостерігалася серед службовців та керівників (на 1 вакансію претендувало 11 осіб) та технічних службовців (6 осіб).

Найбільших труднощів з працевлаштуванням зазнають представники таких професій: продавці (для 1,5 тис. безробітних є 0,3 тис. вакансій), спеціалісти держслужби (для 0,5 тис. безробітних — 19 вакансій), бухгалтери (для 0,7 тис. безробітних — 63 вакансії), керівники підприємств (для 0,2 тис. безробітних — лише 1 вакансія), менеджери і економісти (для 0,7 тис. безробітних є 50 вакансій), соціальні робітники (для 0,2 тис. безробітних — лише 6 вакансій).

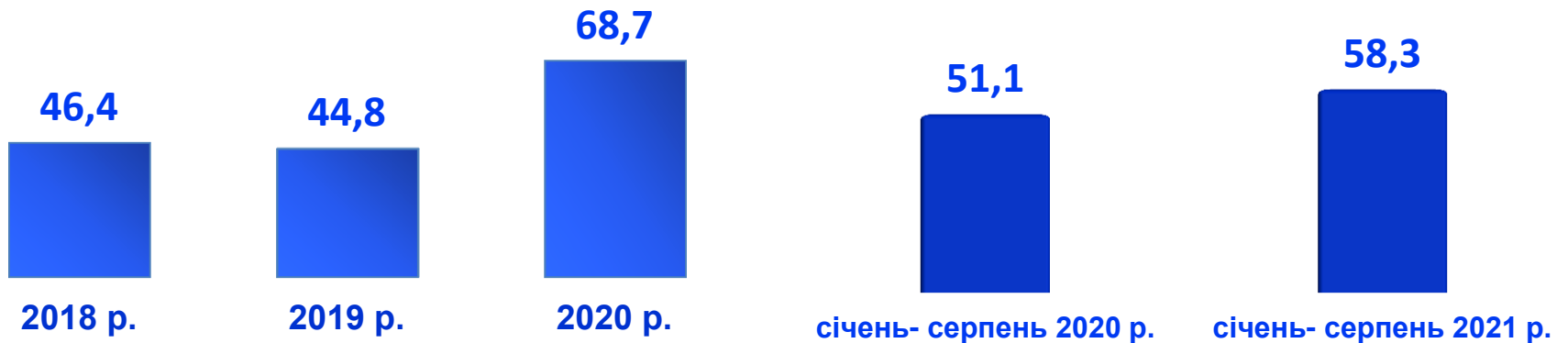
Нестача кадрів спостерігалася за професіями: швачка, вчитель, поліцейський, слюсар з ремонту та експлуатації підземних газопроводів, інспектор, двірник, асистент вчителя, керівник гуртка, слюсар-сантехнік, оператор автоматичних та напівавтоматичних ліній верстатів та установок, електромонтер з експлуатації розподільних мереж тощо.



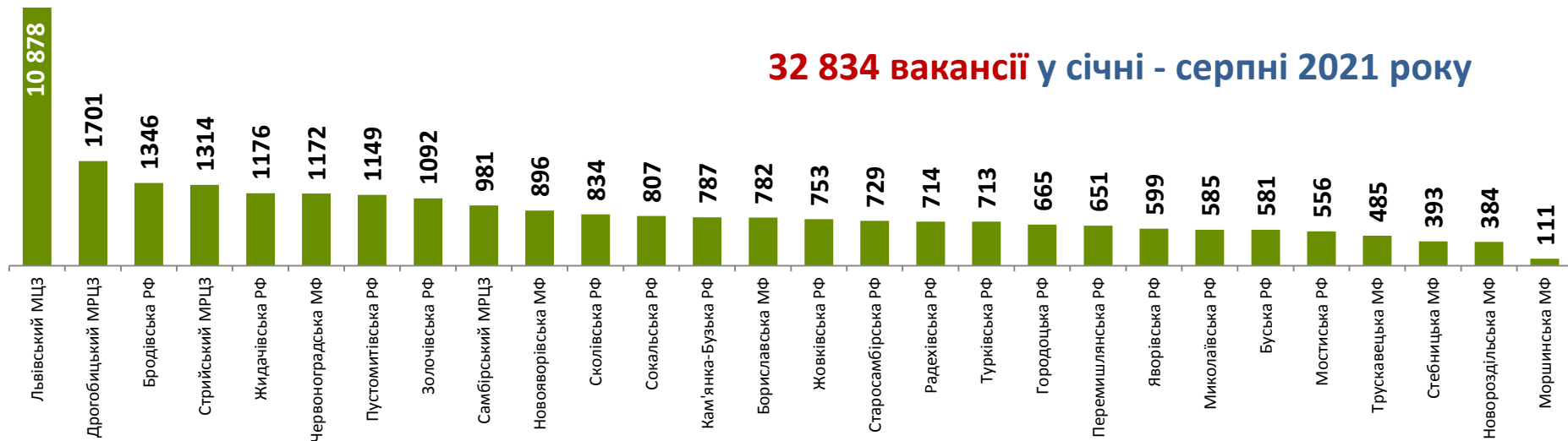
### Кількість вакансій, тис. одиниць



### Чисельність безробітних, тис. осіб



### Кількість вакансій у розрізі базЦЗ та філій ОЦЗ, одиниць



### Чисельність безробітних у базЦЗ та філій ОЦЗ, осіб



## Кількість вакансій та чисельність безробітних (за видами економічної діяльності)

**УСЬОГО:**

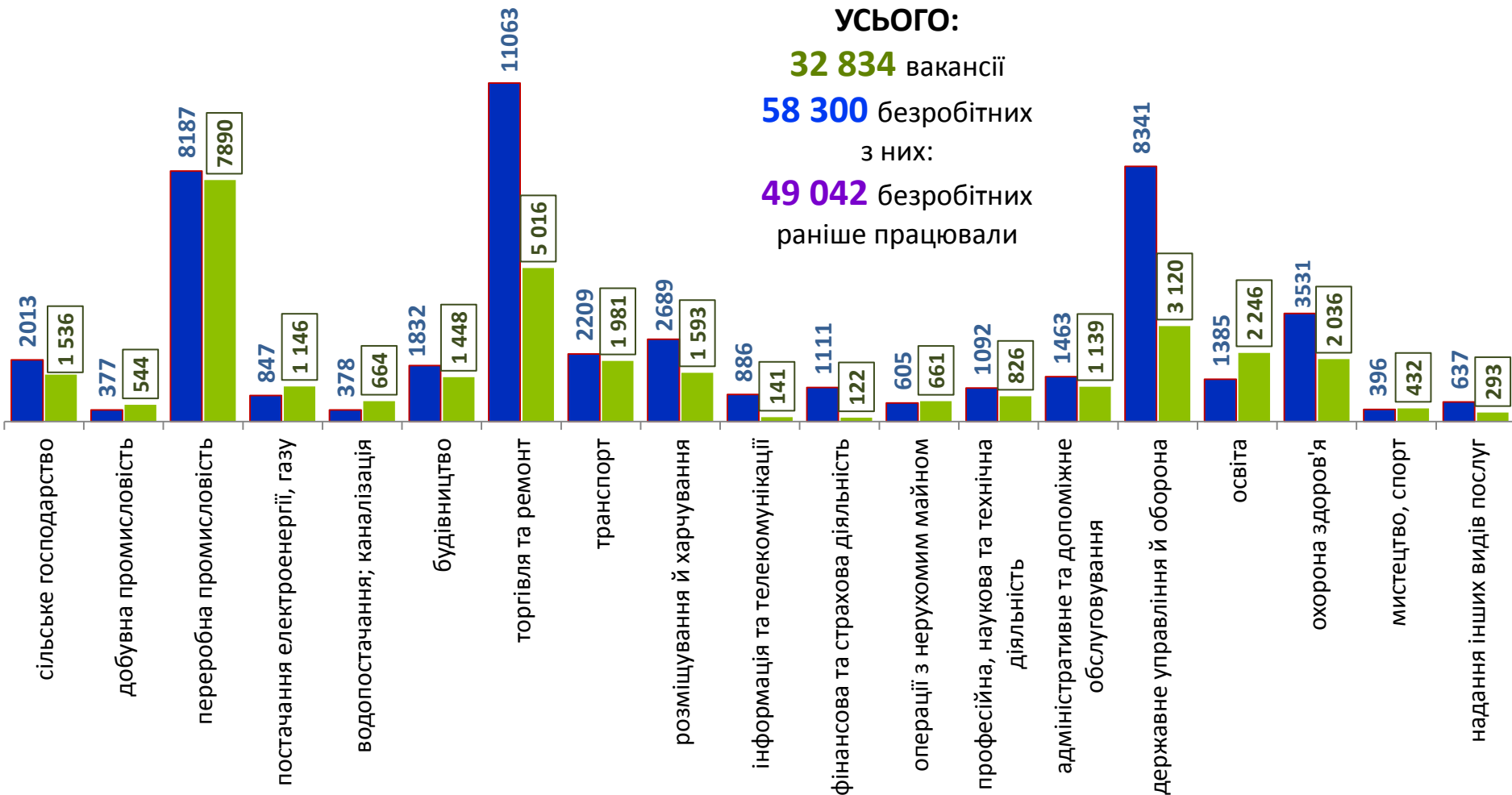
**32 834** вакансії

**58 300** безробітних

з них:

**49 042** безробітних

раніше працювали



■ чисельність безробітних, осіб

■ кількість вакансій, одиниць

### Чисельність безробітних за статтю

(за статтю та видами економічної діяльності підприємств, на яких вони раніше працювали)



**23 109** чоловіків

з них:

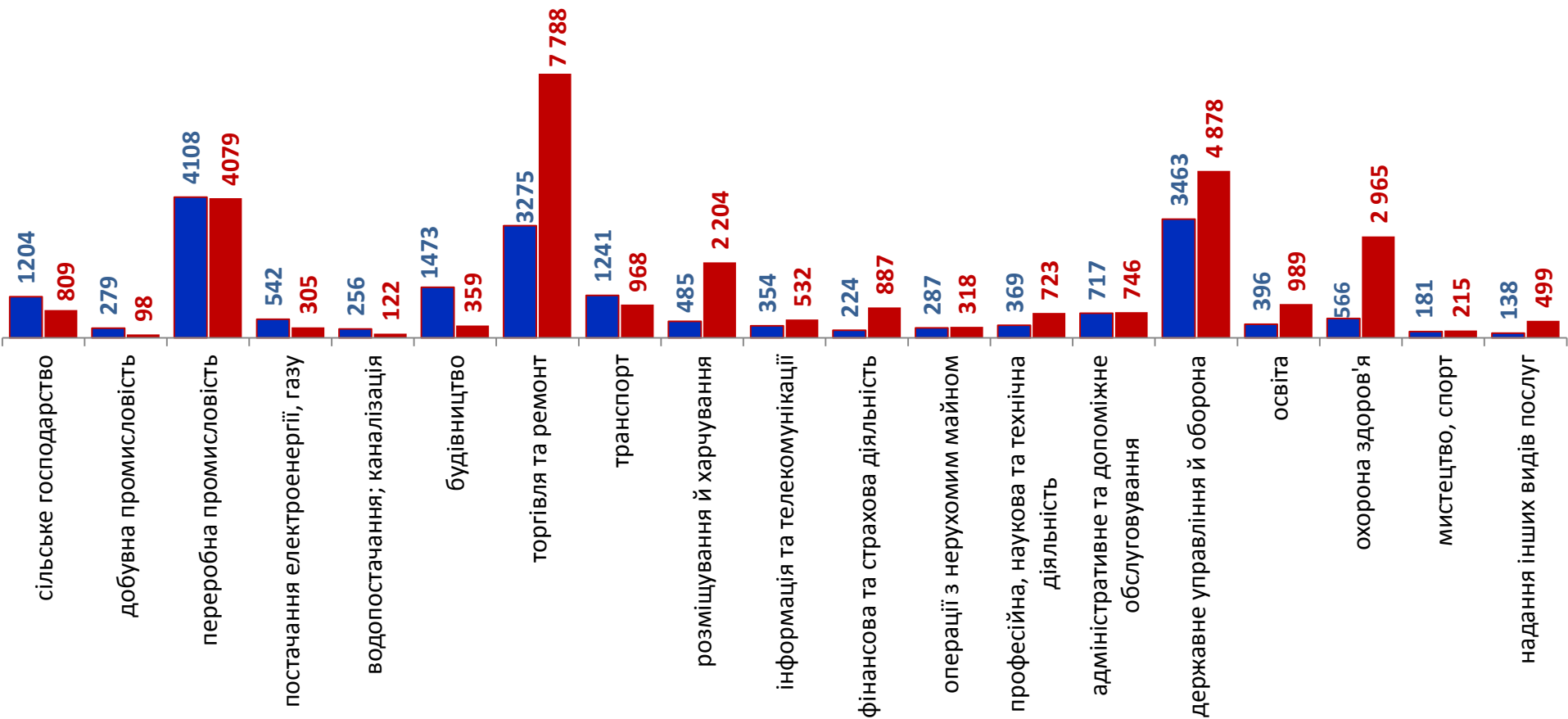
**19 558** чоловіків  
раніше працювали



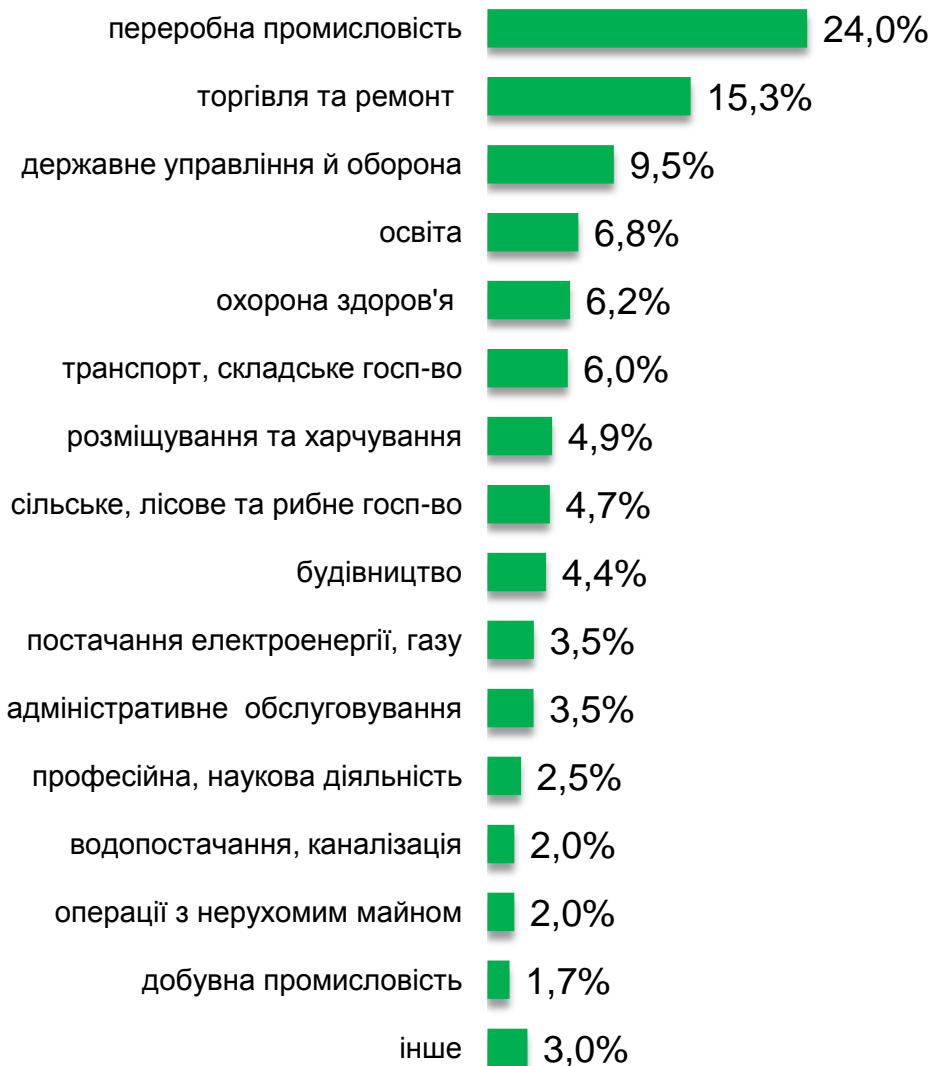
**35 191** жінка

з них:

**29 484** жінки  
раніше працювали



### Структура вакансій, % (за видами економічної діяльності)

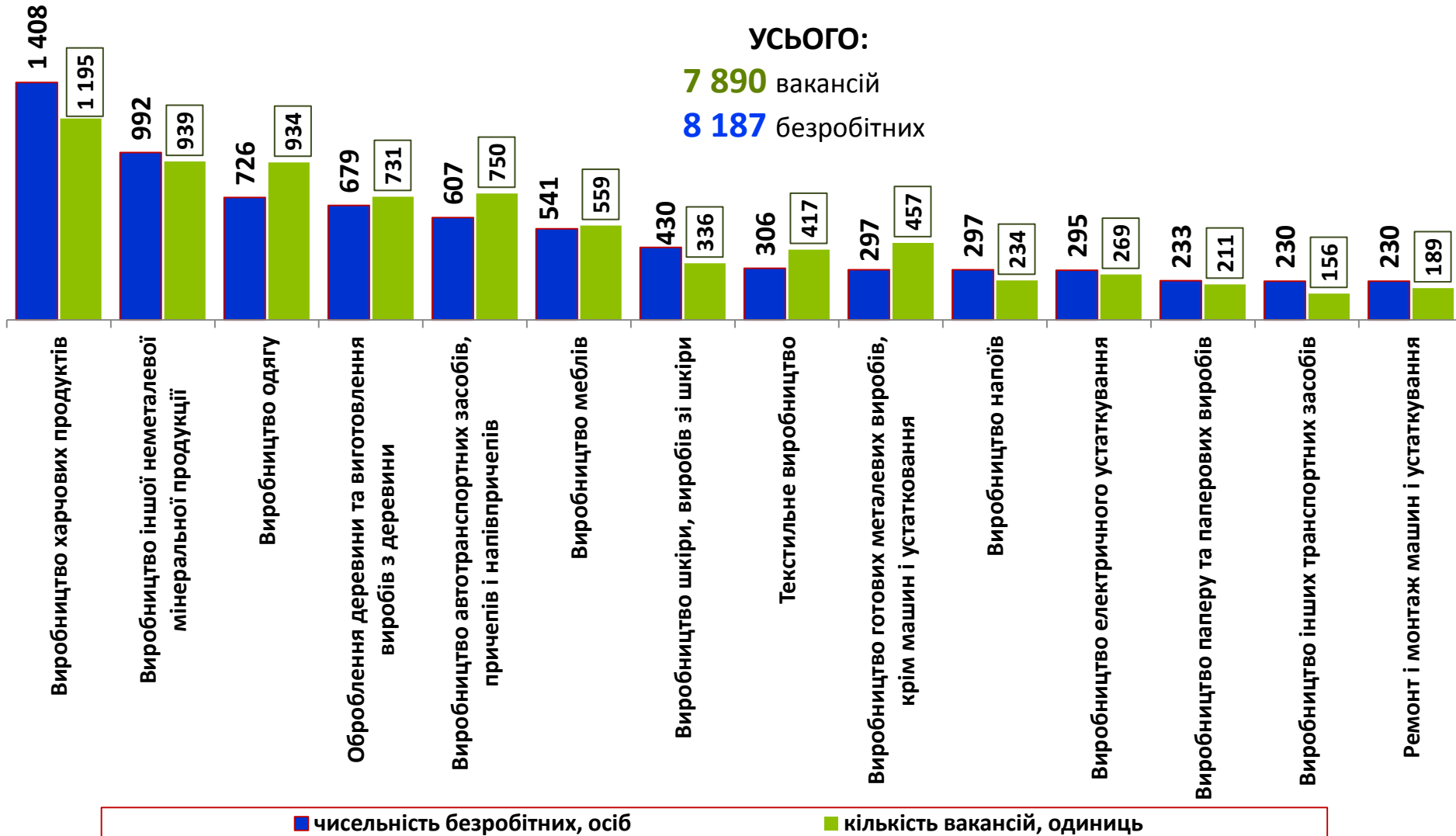


### Структура безробітних, % (за видами економічної діяльності підприємств, на яких вони раніше працювали)





## Кількість вакансій та чисельність безробітних (за окремими видами переробної промисловості)



## Чисельність безробітних за статтю

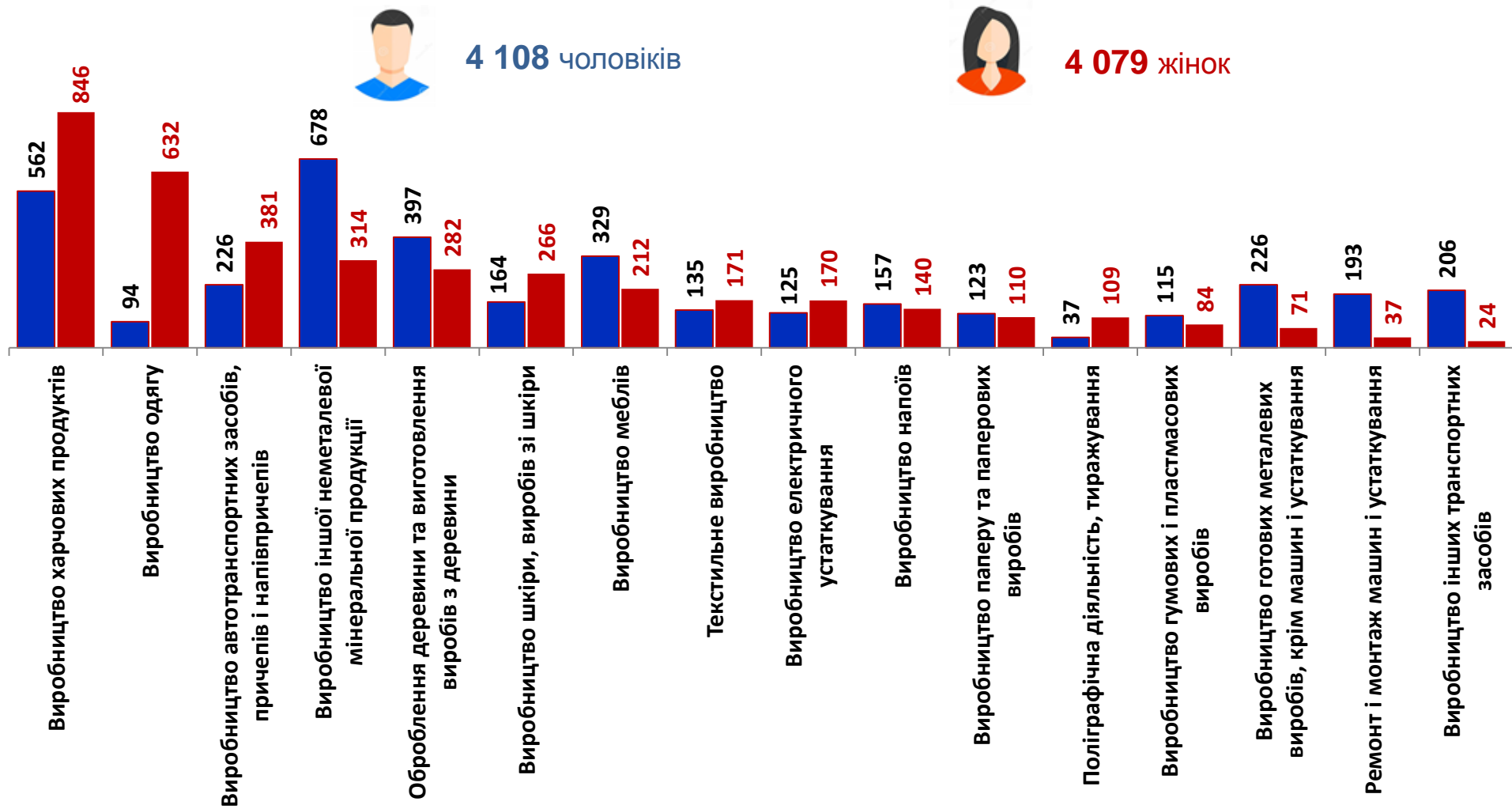
(за статтю та окремими видами переробної промисловості підприємств,  
на яких вони раніше працювали)



**4 108** чоловіків

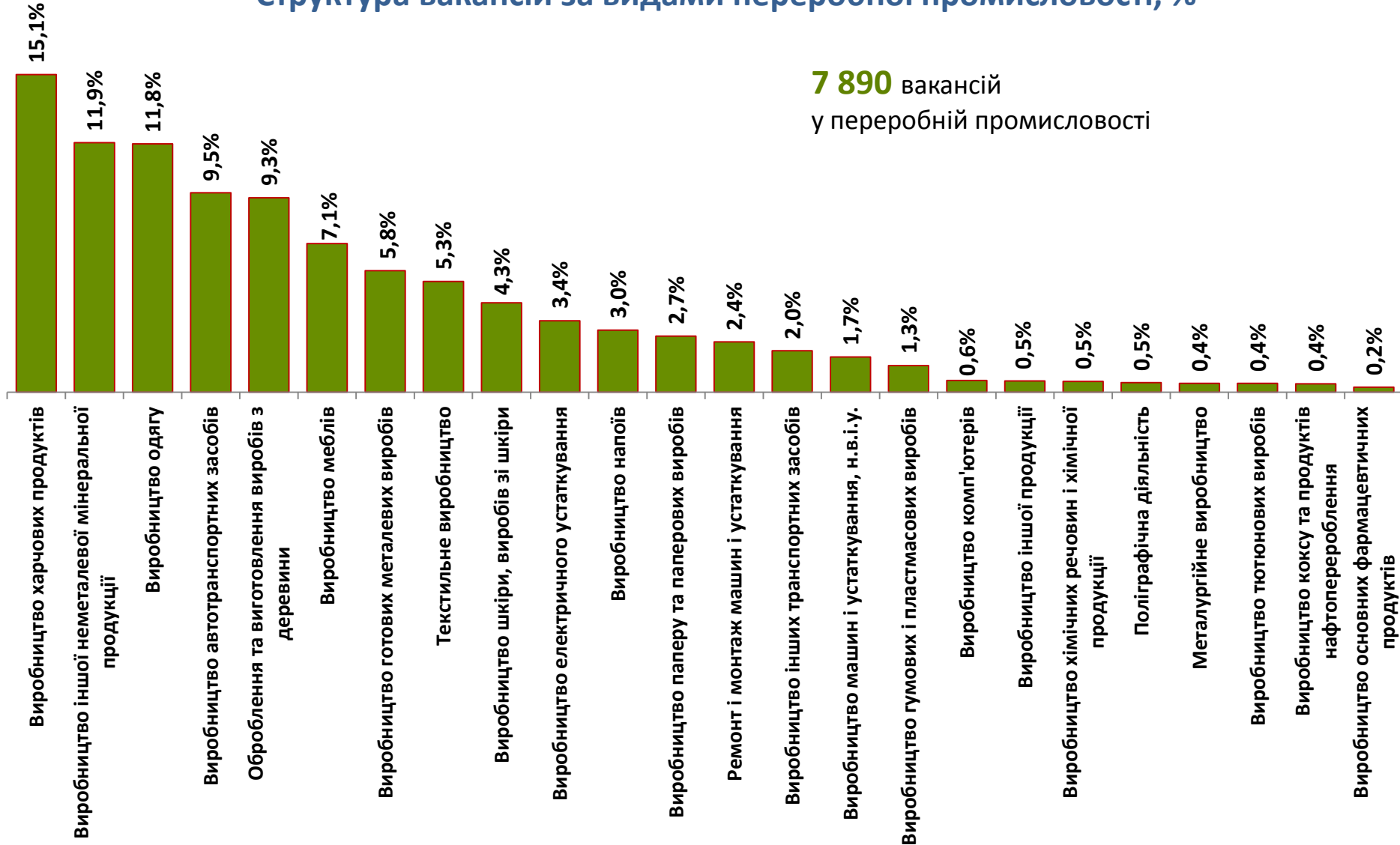


**4 079** жінок



### Структура вакансій за видами переробної промисловості, %

**7 890** вакансій  
у переробній промисловості

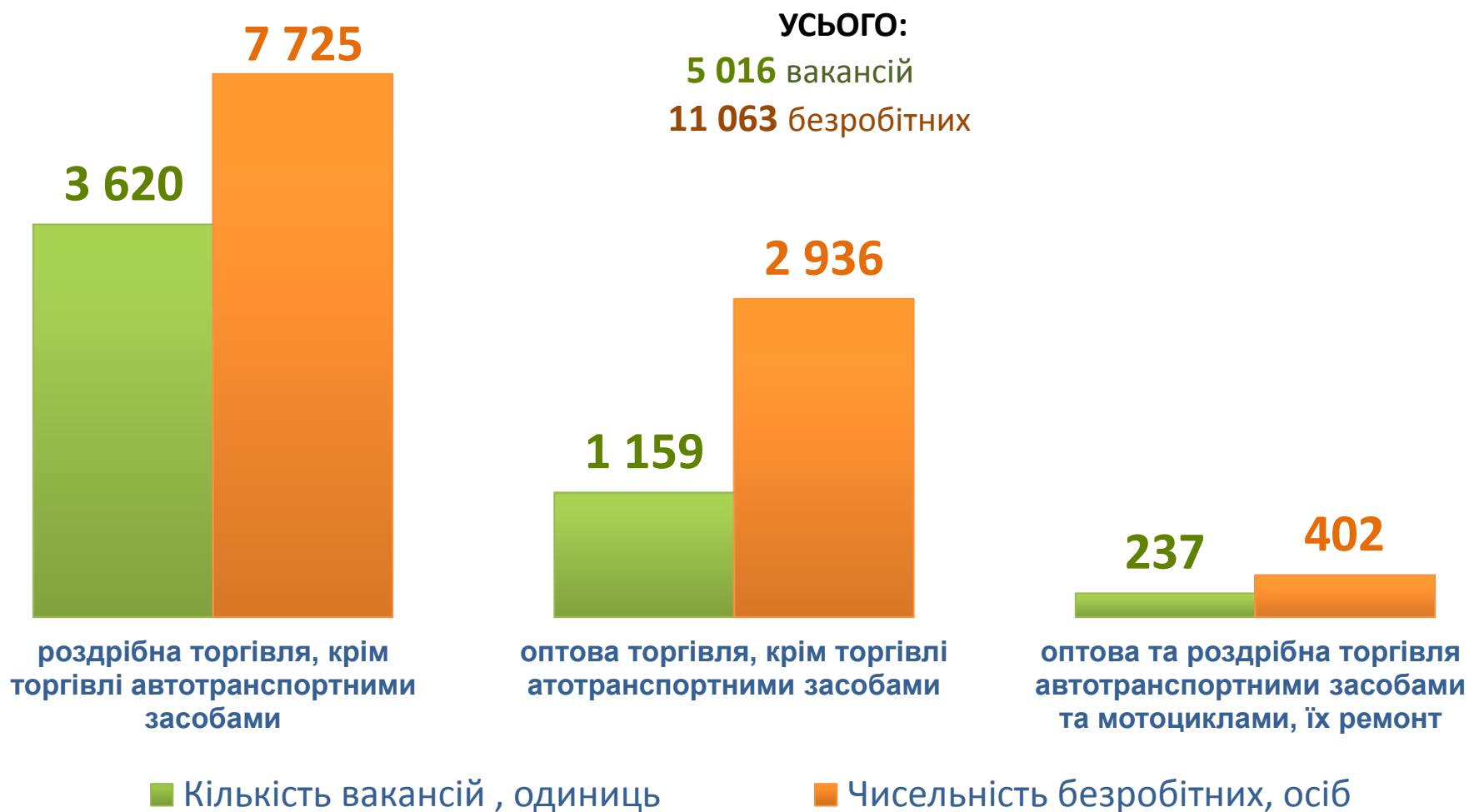


### Структура безробітних за видами переробної промисловості, %

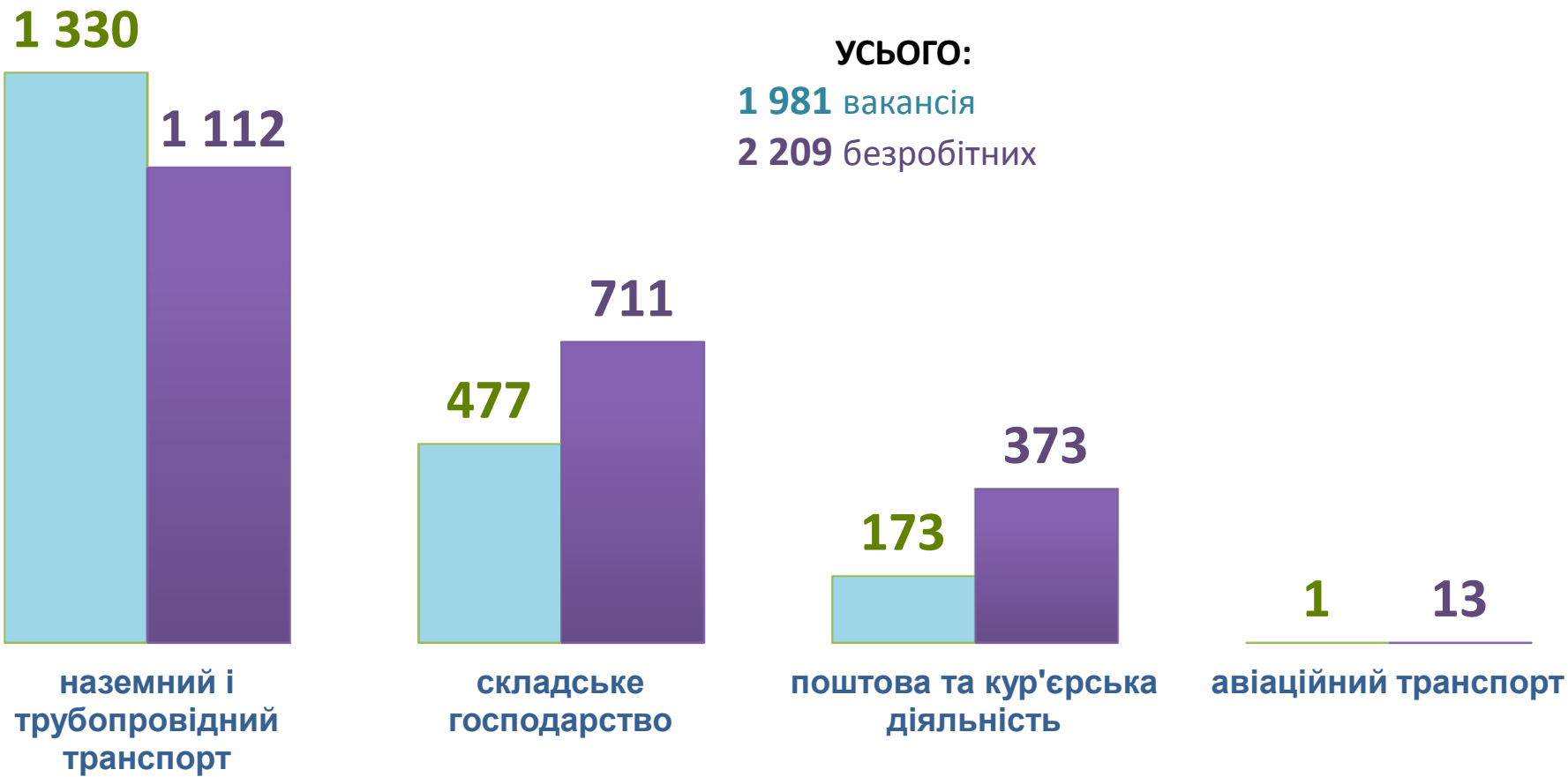
**8 187** безробітних були зайняті у переробній промисловості



## Кількість вакансій та чисельність безробітних за видами оптової та роздрібної торгівлі



## Кількість вакансій та чисельність безробітних у сфері транспорту



УСЬОГО:

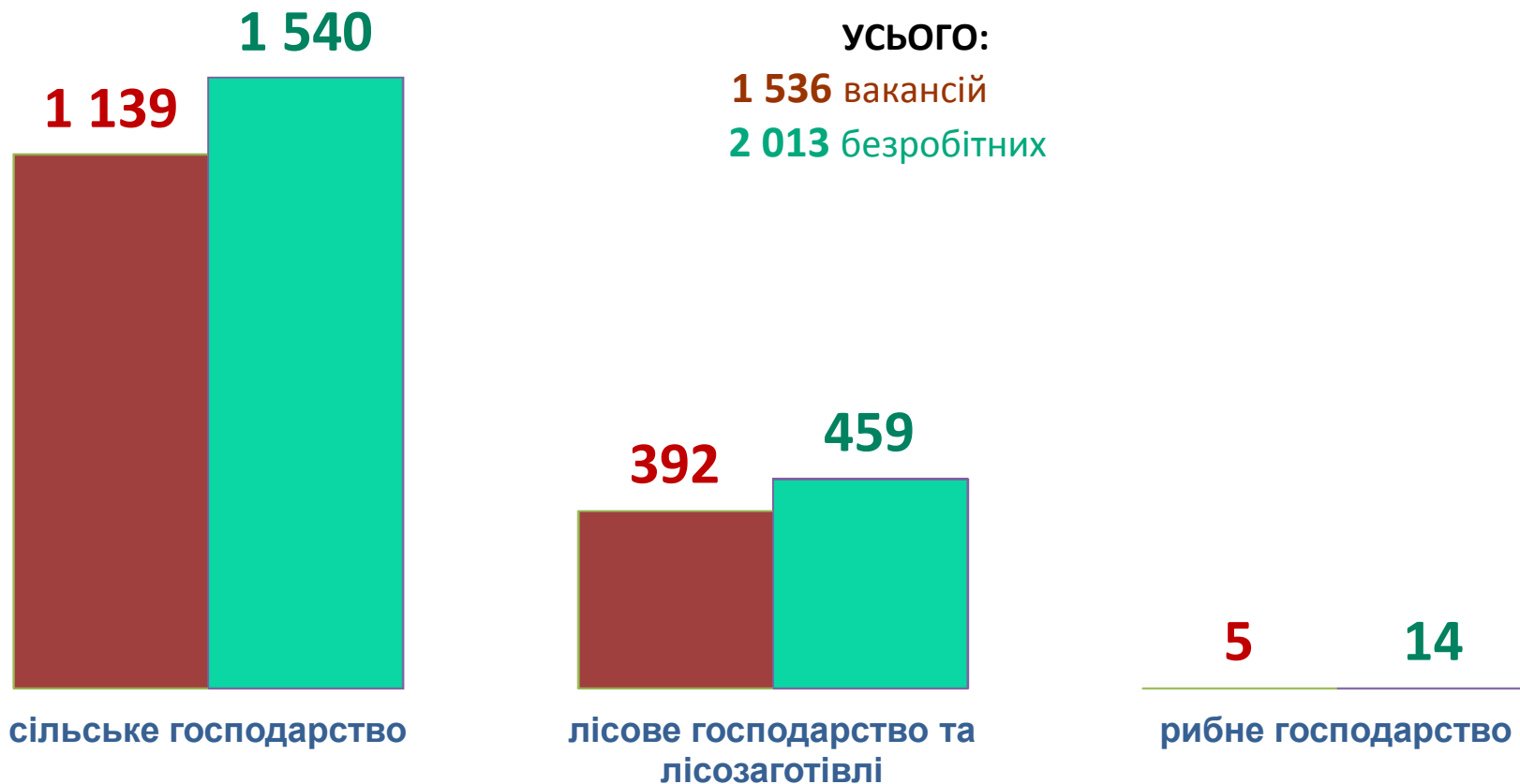
1 981 вакансія

2 209 безробітних

■ Кількість вакансій, одиниць

■ Чисельність безробітних, осіб

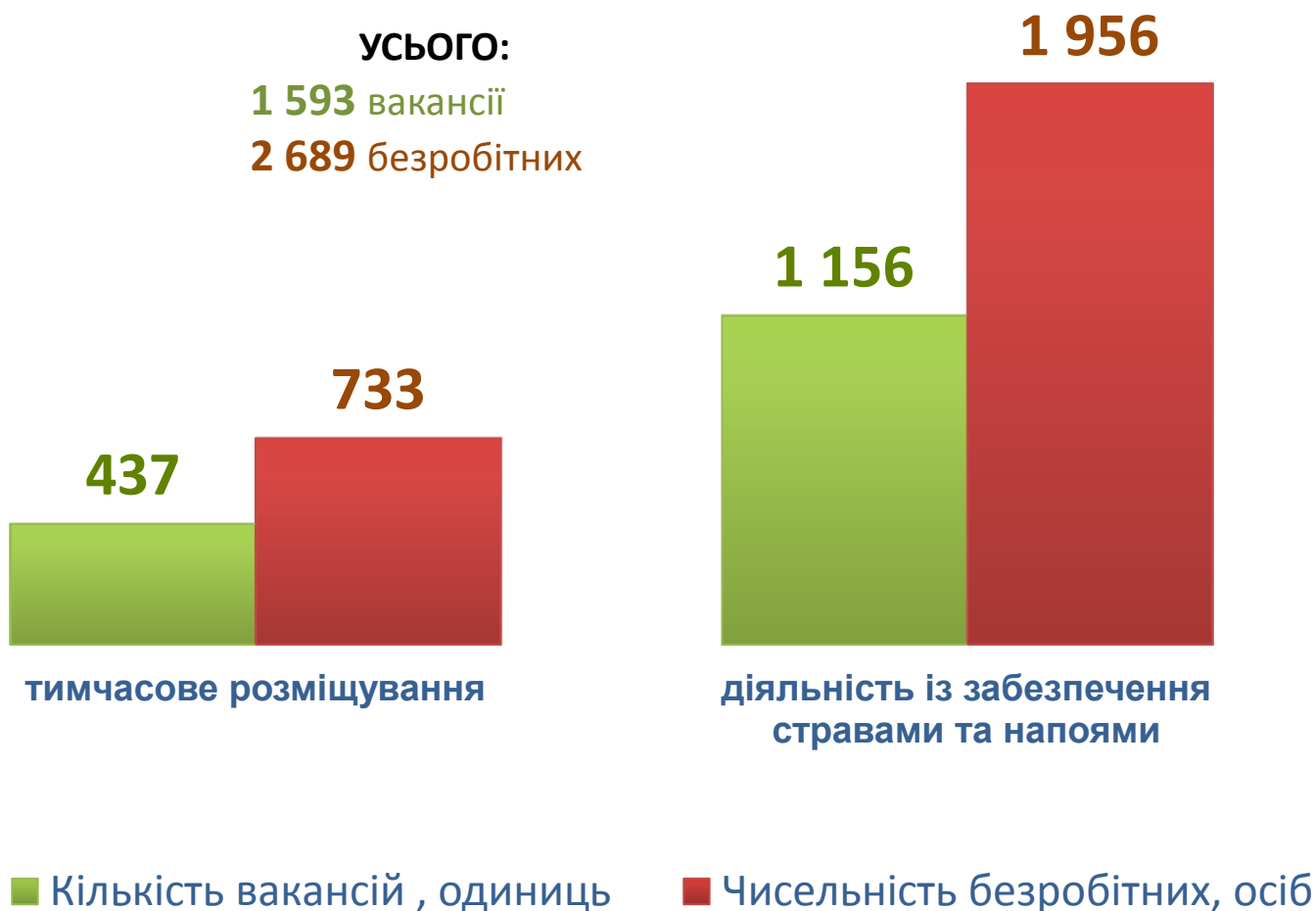
## Кількість вакансій та чисельність безробітних у сільському, лісовому та рибному господарствах



■ Кількість вакансій , одиниць

■ Чисельність безробітних, осіб

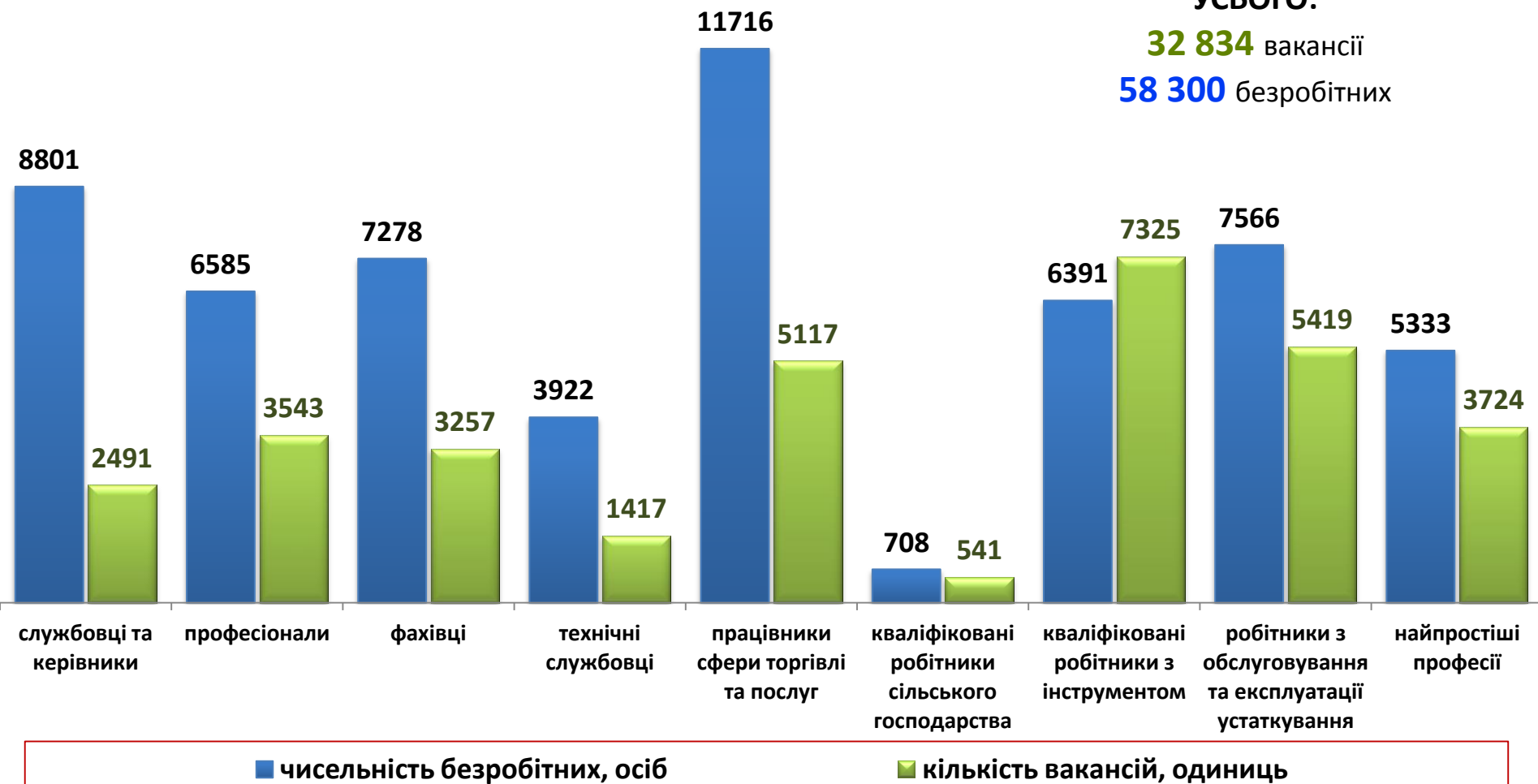
## Кількість вакансій та чисельність безробітних у сфері тимчасового розміщування й організації харчування





## Кількість вакансій та кількість безробітних (за професійними групами)

**УСЬОГО:**  
**32 834** вакансії  
**58 300** безробітних



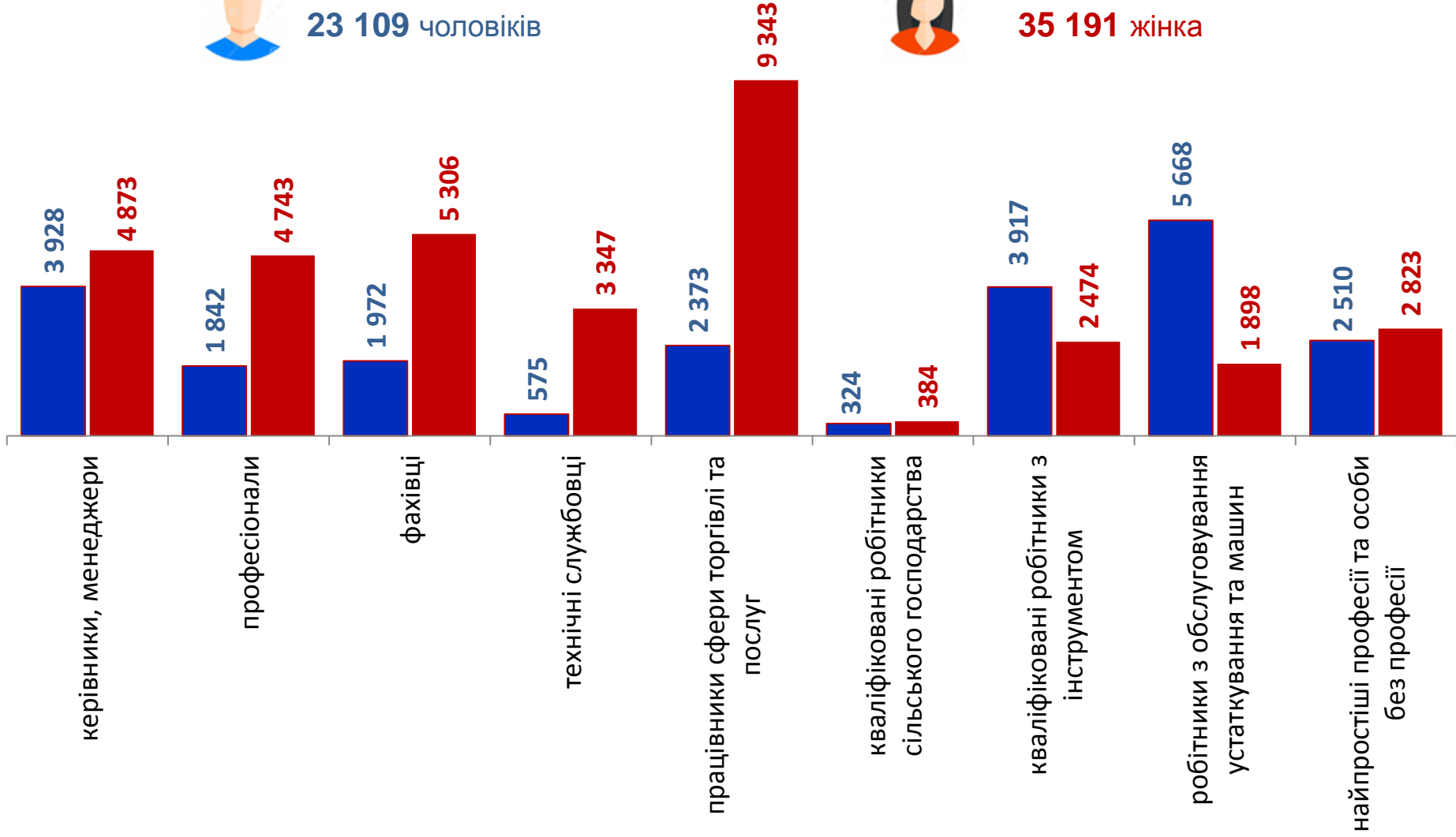
## Чисельність безробітних за статтю та професійними групами



23 109 чоловіків



35 191 жінка



### Структура вакансій, % (за професійними групами)



### Структура безробітних, % (за професійними групами)



## Структура працевлаштованих безробітних, %

### За видами економічної діяльності



### За професійними групами

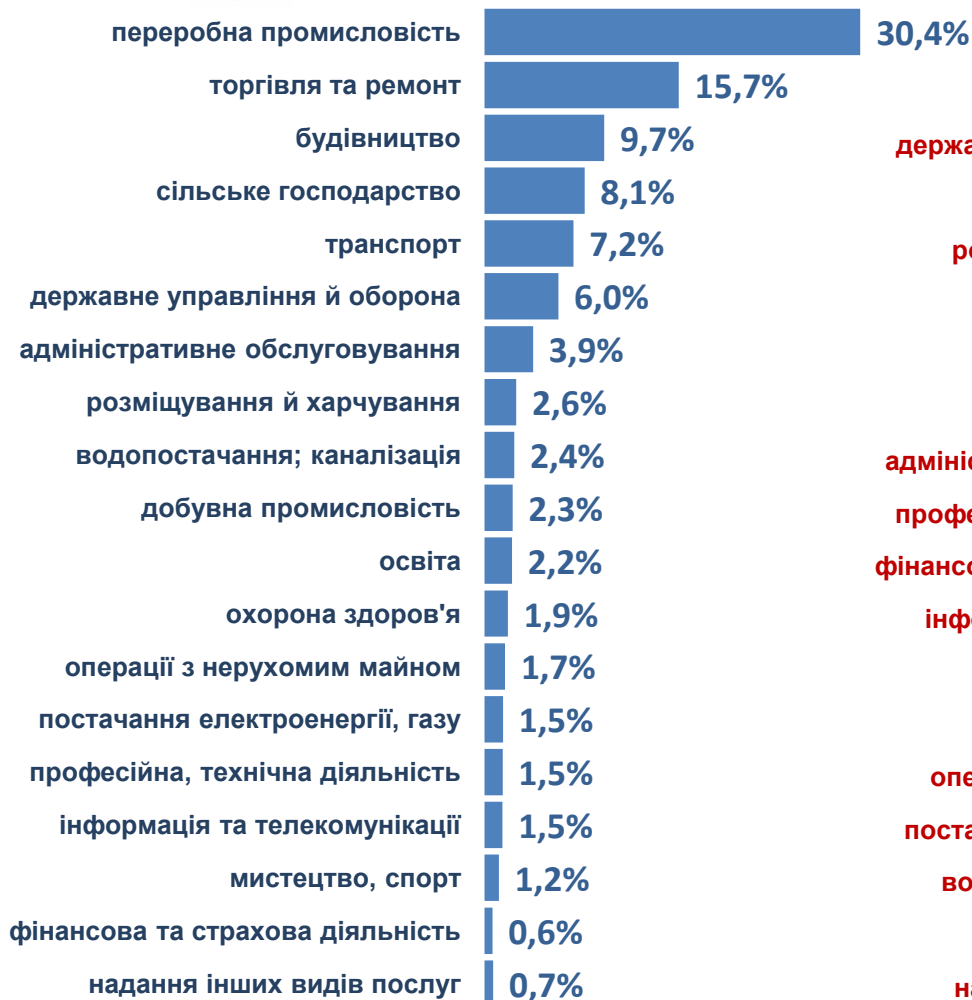


### Структура працевлаштованих безробітних, %

(за статтю та видами економічної діяльності)



— ЧОЛОВІКИ



— ЖІНКИ



## Структура працевлаштованих безробітних, %

(за статтю та професійними групами)



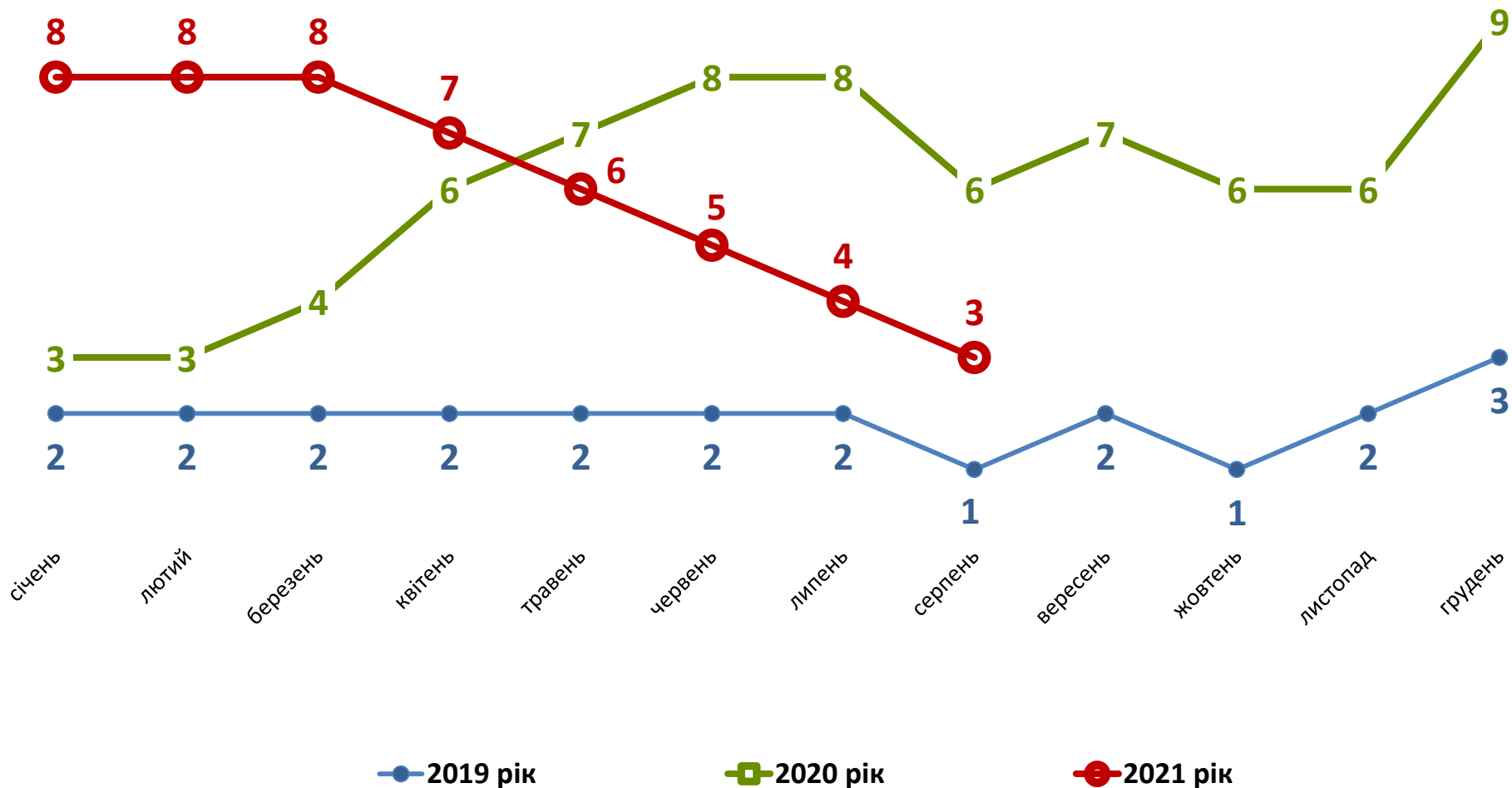
— ЧОЛОВІКИ



— ЖІНКИ

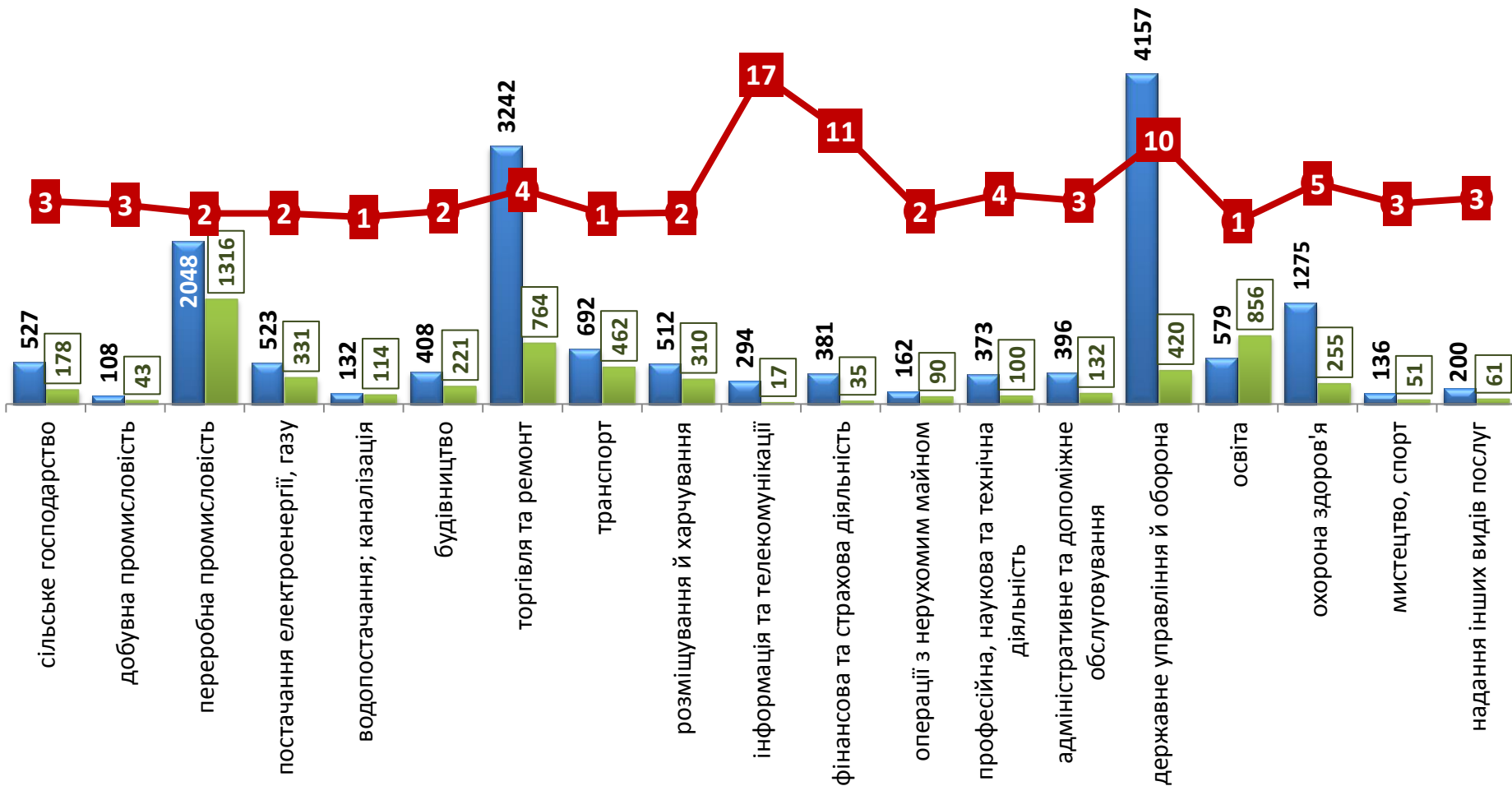


### Кількість претендентів на 1 вакансію, станом на кінець місяця, осіб



## Кількість зареєстрованих безробітних, кількість вакансій та кількість претендентів на 1 вакансію, станом на 1 вересня 2021 року

(за видами економічної діяльності)



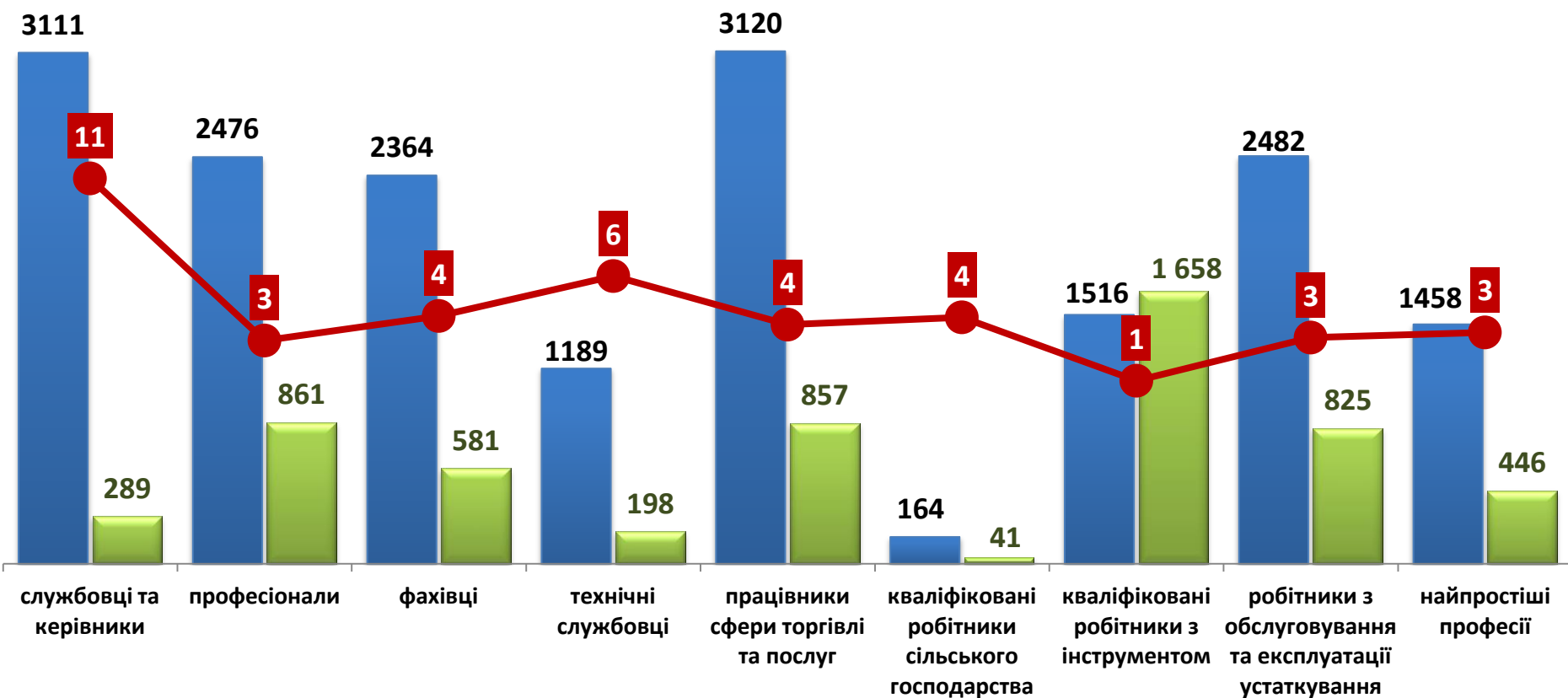
■ чисельність безробітних, осіб

■ кількість вакансій, одиниць

● навантаження на 1 вакансію, осіб



## Кількість зареєстрованих безробітних, кількість вакансій та кількість претендентів на 1 вакансію, станом на 1 вересня 2021 року (за професійними групами)



■ чисельність безробітних, осіб

■ кількість вакансій, одиниць

● навантаження на 1 вакансію, осіб

## ПРОФЕСІЇ, ЗА ЯКИМИ КІЛЬКІСТЬ ВАКАНСІЙ Є НАЙБІЛЬШОЮ станом на 1 вересня 2021 року (ТОП-20)

Назва професії	
швачка	двірник
вчитель закладу загальної середньої освіти	слюсар з експлуатації та ремонту підземних газопроводів
водій автотранспортних засобів	оператор автоматичних та напів-автоматичних ліній верстатів та установок
продавець	вихователь
кухар	керівник гуртка
монтер кабельного виробництва	офіціант
поліцейський (за спеціалізаціями)	слюсар-сантехнік
інспектор	асистент вчителя
підсобний робітник	бармен
касир торговельного залу	бухгалтер

## ПРОФЕСІЇ, ЗА ЯКИМИ ЧИСЕЛЬНІСТЬ БЕЗРОБІТНИХ Є НАЙБІЛЬШОЮ станом на 1 вересня 2021 року (ТОП-20)

Назва професії	
продавець	головний бухгалтер
оператор котельні	охоронник
бухгалтер	сестра медична (брат медичний)
спеціаліст державної служби (місцевого самоврядування)	директор (начальник, інший керівник) підприємства
машиніст (кочегар) котельної	адміністратор
водій автотранспортних засобів	помічник члена комісії
кухар	фахівець
менеджер (управитель) із збуту	швачка
прибиральник службових приміщень	підсобний робітник
соціальний робітник	сторож

## Професії, за якими чисельність безробітних за статтю є найбільшою станом на 1 вересня 2021 року



### ТОП - 10



#### Чоловіки

- ✓ водій автотранспортних засобів
- ✓ охоронник
- ✓ оператор котельні
- ✓ підсобний робітник
- ✓ вантажник
- ✓ машиніст (кочегар) котельної
- ✓ директор (начальник, інший керівник) підприємства
- ✓ менеджер (управитель) із збуту
- ✓ сторож
- ✓ військовослужбовець

#### Жінки

- ✓ продавець
- ✓ кухар
- ✓ бухгалтер
- ✓ прибиральник службових приміщень
- ✓ сестра медична
- ✓ спеціаліст державної служби (місцевого самоврядування)
- ✓ швачка
- ✓ адміністратор
- ✓ молодша медична сестра (санітарка, санітарка-прибиральниця, санітарка-буфетниця, санітар, ванітар-прибиральник, санітар-буфетник та ін.)
- ✓ касир торговельного залу



Професії, за якими спостерігався найбільший дефіцит вакансій серед усіх професій (за Класифікатором професій), станом на 1 вересня 2021 року

- ✓ продавець
- ✓ спеціаліст державної служби
- ✓ бухгалтер, головний бухгалтер
- ✓ прибиральник службових приміщень
- ✓ менеджер (управитель) зі збуту
- ✓ соціальний робітник
- ✓ охоронник
- ✓ директор (начальник, інший керівник) підприємства
- ✓ сестра медична (брат медичний)
- ✓ адміністратор
- ✓ сторож
- ✓ фахівець
- ✓ менеджер (управитель)
- ✓ кухар
- ✓ військовослужбовець
- ✓ голова органу місцевого самоврядування (міський, сільський і т. ін.)
- ✓ молодша медсестра (молодший медбрат)
- ✓ економіст
- ✓ інженер-землевпорядник
- ✓ секретар місцевої (сільської, селищної, міської) ради
- ✓ оператор заправних станцій

Професії, за якими спостерігався найбільший дефіцит кадрів серед усіх професій (за Класифікатором професій), станом на 1 вересня 2021 року

- ✓ швачка
- ✓ вчитель закладу загальної середньої освіти
- ✓ поліцейський (за спеціалізаціями)
- ✓ слюсар з експлуатації та ремонту підземних газопроводів
- ✓ інспектор
- ✓ дворник
- ✓ асистент вчителя
- ✓ керівник гуртка
- ✓ слюсар-сантехнік
- ✓ оператор автоматичних та напівавтоматичних ліній верстатів та установок
- ✓ електромонтер з експлуатації розподільних мереж
- ✓ асистент вихователя ДНЗ
- ✓ монтер кабельного виробництва
- ✓ складач поїздів
- ✓ електромонтер з ремонту та обслуговування електроустаткування
- ✓ слюсар аварійно-відбудовних робіт