



**СИТУАЦІЯ НА РИНКУ ПРАЦІ
ЛЬВІВСЬКОЇ ОБЛАСТІ ТА
ДІЯЛЬНІСТЬ ЛЬВІВСЬКОЇ
ОБЛАСНОЇ СЛУЖБИ ЗАЙНЯТОСТІ
У СІЧНІ—СЕРПНІ 2021 РОКУ**

www.lviv.dcz.gov.ua



Щодо зайнятості населення. За даними Державної служби статистики України, чисельність зайнятого населення Львівської області у віці 15-70 років за I квартал 2021 року, у порівнянні з відповідним періодом 2020 року, зменшилась на 47,4 тис. осіб та становила 1 066,4 тис. осіб. Рівень зайнятості населення у віці 15-70 років зменшився з 57,5% до 55,2% (в Україні — з 58,2 % до 55,0%).

Рівень зайнятості скоротився в усіх регіонах. Найвищий рівень зайнятості спостерігався у м. Києві (61,4%), Харківській (58,7%), Дніпропетровській (56,9%) та Київській (56,0%) областях, найнижчий — у Волинській (47,6%) та Донецькій (48,9%) областях.

Щодо зайнятості у неформальному секторі економіки. Чисельність громадян у віці 15-70 років, зайнятих у неформальному секторі економіки, у 2020 році, у порівнянні з 2019 роком, зменшилась на 32,0 тис. осіб та становила 105,8 тис. осіб, або 10,2% усіх зайнятих громадян (в Україні — 20,3%).

Щодо обсягів безробіття (за методологією МОП). Чисельність безробітного населення (за методологією МОП) у віці 15-70 років за I квартал 2021 рік, у порівнянні з відповідним періодом 2020 року, збільшилась на 11,7 тис. осіб та становила 90,4 тис. осіб.

Рівень безробіття населення (за методологією МОП) у віці 15-70 років збільшився з 6,9% до 8,1% робочої сили (в Україні — з 8,6% до 10,5%).

Зростання рівня безробіття відбулося в усіх регіонах. Найнижчий рівень безробіття спостерігався у Харківській області (7,2%), м. Києві (7,6%), Київській та Одеській областях (по 7,8% відповідно), а найвищий — у Донецькій (15,9%), Луганській (15,8%) та Кіровоградській (13,8%) областях.

Необхідно відмітити, що рівень безробіття в країнах Європейського Союзу збільшився з 6,4% до 7,3%, зокрема серед молоді у віці до 25 років — з 14,9% до 17,1% робочої сили відповідного віку.

Щодо середньооблікової кількості штатних працівників. У Львівській області кількість найманих працівників у липні 2021 року становила 447,9 тис. осіб та у, порівнянні з відповідним періодом 2020 року, скоротилася на 18,0 тис. осіб.

Скорочення відбулося в більшості регіонів України; найдинамічніше у Полтавській (на 23,8 тис. осіб), Вінницькій (на 22,6 тис.) та Дніпропетровській (на 21,8 тис. осіб) областях.

За видами економічної діяльності структура кількості штатних працівників, у порівнянні з липнем 2020 року, майже не змінилася.

Ситуація на ринку праці та діяльність Львівської обласної служби зайнятості

26% штатних працівників зосереджена в промисловості, 17% —працюють в освіті, 12% — зайняті у сфері торгівлі та ремонту, 12% — у сфері охорони здоров'я та наданні соціальної допомоги, 9% — у сфері транспорту.

Скорочення кількості штатних працівників спостерігалось у більшості видів економічної діяльності; найбільше — в освіті, у сфері охорони здоров'я та соціального забезпечення. Чисельність штатних працівників в промисловості у липні 2021 року становила 114,7 тис. осіб, що на 3,4 тис. осіб більше, ніж у липні 2020 року.

Щодо розміру середньої заробітної плати штатних працівників у липні 2021 року. Середній розмір заробітної плати штатних працівників у Львівській області у липні 2021 року, порівняно з відповідним місяцем минулого року, зріс на 22,7% та становив 12,9 тис. грн. (в Україні — 14,3 тис. грн.).

При цьому існують суттєві регіональні диспропорції в оплаті праці. Заробітну плату в розмірі більшому за середній по країні отримували лише працівники у м. Києві (21,0 тис. грн.), Донецькій (15,3 тис. грн.), Київській, (14,5 тис. грн.), Миколаївській та Запорізькій (по 14,1 тис. грн. відповідно) областях.

Найбільш оплачуваними на Львівщині у липні 2021

року були працівники підприємств та організацій з добування сировини та природного газу (22,4 тис. грн.), державного управління й оборони, обов'язкового соціального страхування (21,7 тис. грн.), фінансової та страхової діяльності (21,4 тис. грн.), з виробництва хімічних речовин і хімічної продукції (21,2 тис. грн.).

Найменший розмір заробітної плати зафіксовано у працівників тимчасового розміщення й організації харчування (7,0 тис.грн.), надання інших видів послуг (8,6 тис. грн.).

Щодо запланованого масового вивільнення працівників. Упродовж січня-серпня 2021 року роботодавцями було подано інформацію про заплановане масове вивільнення 10,4 тис. працівників, що на 0,3 тис. осіб менше показника січня-серпня 2020 року. Із загальної кількості попереджених про масове вивільнення працівники державного управління та обов'язкового соціального страхування становили 41%, сфери охорони здоров'я та надання соціальної допомоги — 32%.

В розрізі регіонів України найбільша кількість попереджених про заплановане масове вивільнення — у Харківській (13,1 тис. осіб), Вінницькій (11,0 тис.), Львівській (10,4 тис.), Житомирській (9,6 тис.) та Дніпропетровській (9,2 тис. осіб) областях.



Щодо надання послуг Львівською обласною службою зайнятості. Послугами Львівської обласної служби зайнятості упродовж січня- серпня 2021 року скористалися 133,8 тис. громадян, які шукали роботу, з них 58,3 тис. осіб мали статус зареєстрованого безробітного, що на 14,0% більше, ніж у відповідному періоді минулого року. Допомогу з безробіття отримували 53,6 тис. осіб, що на 16,7% більше ніж упродовж січня-серпня 2020 року.

За сприянням центрів зайнятості працевлаштовано 19,7 тис. осіб, зокрема 13,8 тис. зареєстрованих безробітних.

За видами економічної діяльності, найбільше громадян працевлаштовано на підприємствах переробної промисловості (25%), у сфері торгівлі та послуг (22%) і в установах державного управління та обов'язкового соціального страхування (8%).

За професійними групами 18% працевлаштованих це працівники сфери торгівлі та послуг; 17% — робітники з обслуговування, експлуатації, устаткування та машин; 15% — кваліфіковані робітники з інструментом, 13% — представники найпростіших професій та особи без професії, по 10% відповідно — службовці, керівники й фахівці.

У січні-серпні 2021 року за сприянням обласної служби зайнятості 3,4 тис. безробітних проходили професійне навчання. Зокрема, кількість безробітних, які навчалися у центрах професійно-технічної освіти державної служби зайнятості, становила 1,2 тис. осіб. До громадських та інших робіт тимчасового характеру залучено 489 осіб.

Станом на 1 вересня 2021 року послуги обласної служби зайнятості отримували 24,6 тис. громадян, з них 17,9 тис. осіб мали статус безробітного, що на 40,7% менше, ніж на відповідну дату минулого року. Отримували допомогу з безробіття 15,5 тис. осіб.

За статтю: у загальній кількості зареєстрованих безробітних чоловіки становили 6,8 тис. осіб (або 38%), жінки — 11,1 тис. осіб (або 62%).

За віковими групами: 30% зареєстрованих безробітних були у віці до 35 років; 27% — у віці від 35 до 44 років; 24% — у віці від 45 до 55 років; 19% — понад 55 років.

За освітою: 61% зареєстрованих безробітних мали вищу освіту, 29% — професійно-технічну, 10% — загальну середню освіту.



За видами економічної діяльності: серед зареєстрованих безробітних 26% раніше були зайняті у державному управлінні оборони, обов'язковому соціальному страхуванні, 20% — у сфері торгівлі; 13% — у переробній промисловості; 8% — у сфері охорони здоров'я та надання соціальної допомоги.

За професійними групами, серед безробітних переважають працівники:

- сфери торгівлі та послуг — 17% (продавець, кухар, соціальний робітник, охоронник, молодша медична сестра (молодший медбрат), бармен, перукар, стрілець, офіціант, провідник пасажирського вагона, помічник вихователя);
- службовці та керівники — 17% (менеджер зі збуту, головний бухгалтер, директор підприємства, менеджер (управитель), військовослужбовець, голова органу місцевого самоврядування, секретар місцевої ради, начальник відділу, заступник директора, керуючий магазином);

- оператори та складальники машин — 14% (оператор котельні, машиніст (кочегар) котельні, водій, оператор заправних станцій, кочегар-випалювач, оператор автоматичних та напівавтоматичних ліній верстатів та установок);
- професіонали — 14% (спеціаліст державної служби, вчитель закладу загальної середньої освіти, економіст, інженер-землевпорядник, бібліотекар, інженер, юрист, юрисконсульт);
- фахівці — 13% (бухгалтер, сестра медична (брат медичний), помічник члена комісії, фахівець, експедитор, вихователь);
- кваліфіковані робітники з інструментом — 9% (швачка, монтер кабельного виробництва, пекар, верстатник деревообробних верстатів, слюсар-ремонтник);
- представники найпростіших професій — 8% (прибиральник службових приміщень, підсобний робітник, сторож, опалювач, комірник, укладальник-пакувальник, вантажник, кухонний робітник).



Станом на 1 вересня 2021 року кількість вакансій, заявлених роботодавцями до обласної служби зайнятості, становила 5,8 тис. одиниць, що на 22,5% більше, ніж на відповідну дату 2020 року.

За видами економічної діяльності, більшість вакансій налічується на підприємствах переробної промисловості (23%), в освіті (15%), у сфері торгівлі (13%), на транспорті (8%), в державному управлінні, обороні, обов'язковому соціальному страхуванні (7%).

У професійному розрізі, найбільше вакансій подано для працевлаштування:

- кваліфікованих робітників з інструментом — 29% (швачка, монтер кабельного виробництва, слюсар з експлуатації та ремонту підземних газопроводів, слюсар-сантехнік);
- працівників сфери торгівлі та послуг— 15% (продавець, кухар, поліцейський, офіціант, бармен, молодша медична сестра);
- професіоналів — 15% (вчитель закладу загальної середньої освіти, інспектор);
- робітників з обслуговування, експлуатації устаткування та машин— 14% (водій, оператор

автоматичних та напівавтоматичних верстатів та установок, тракторист-машиніст сільськогосподарського (лісогосподарського) виробництва);

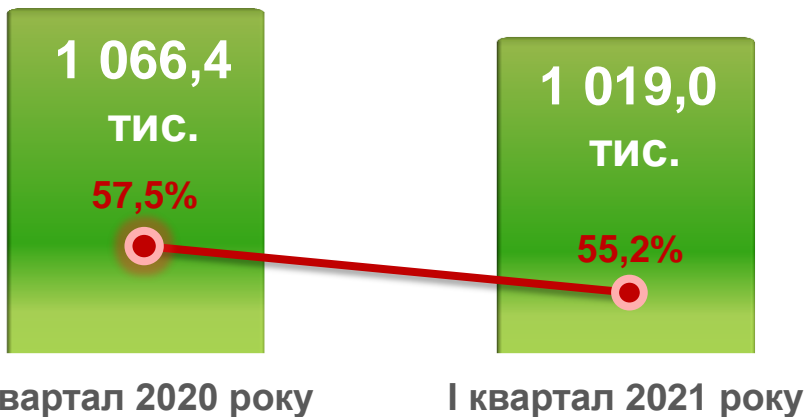
- фахівців — 10% (вихователь, асистент вчителя, бухгалтер, сестра медична (брат медичний) асистент вихователя дошкільного навчального закладу);
- некваліфікованих працівників — 8% (підсобний робітник, двірник, вантажник);
- керівників та менеджерів — 5% (керівник гуртка, менеджер із збуту).

Суттєвим залишається дисбаланс між попитом та пропозицією робочої сили. Станом на 1 вересня 2021 року, в середньому в області на 1 вільне робоче місце претендувало 3 безробітних (на 1 вересня 2020 року — 6 осіб). В Україні в середньому цей показник на початок вересня 2021 року становив 2 особи.

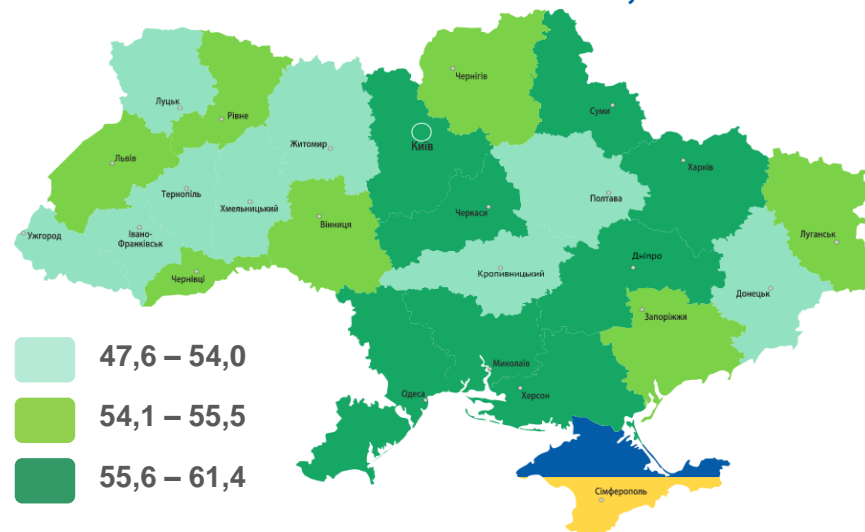
Найбільша невідповідність попиту на робочу силу та її пропозиції у професійно-кваліфікаційному розрізі спостерігалася серед службовців та керівників (на 1 вакансію претендувало 11 осіб) та технічних службовців (6 осіб).

ЗАЙНЯТІСТЬ НАСЕЛЕННЯ

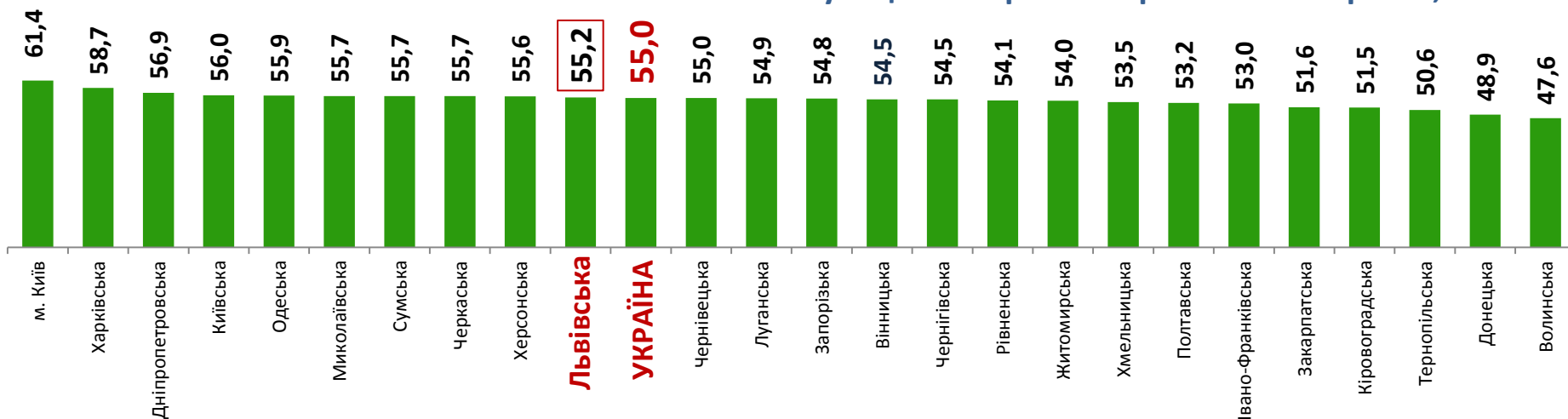
Зайняте населення
у віці 15-70 років (чисельність та рівень)



Рівень зайнятості, %

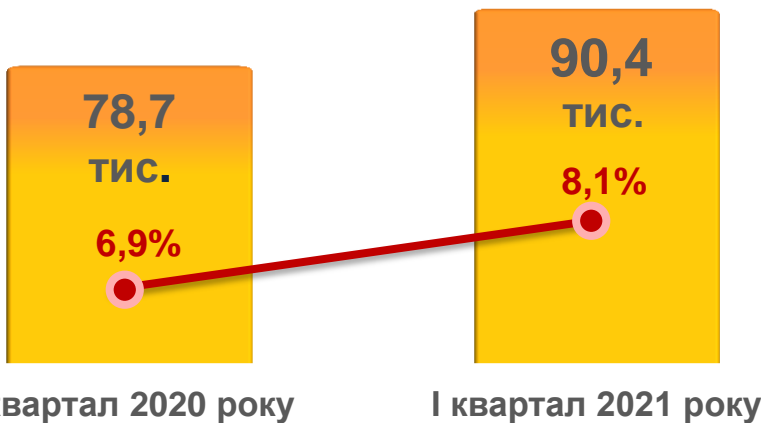


Рівень зайнятості населення у віці 15-70 років за регіонами України, відсотки

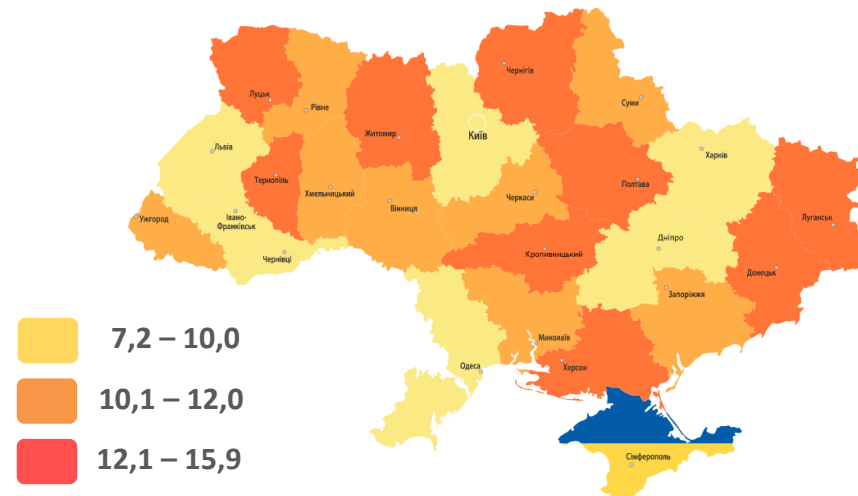


БЕЗРОБІТТЯ НАСЕЛЕННЯ

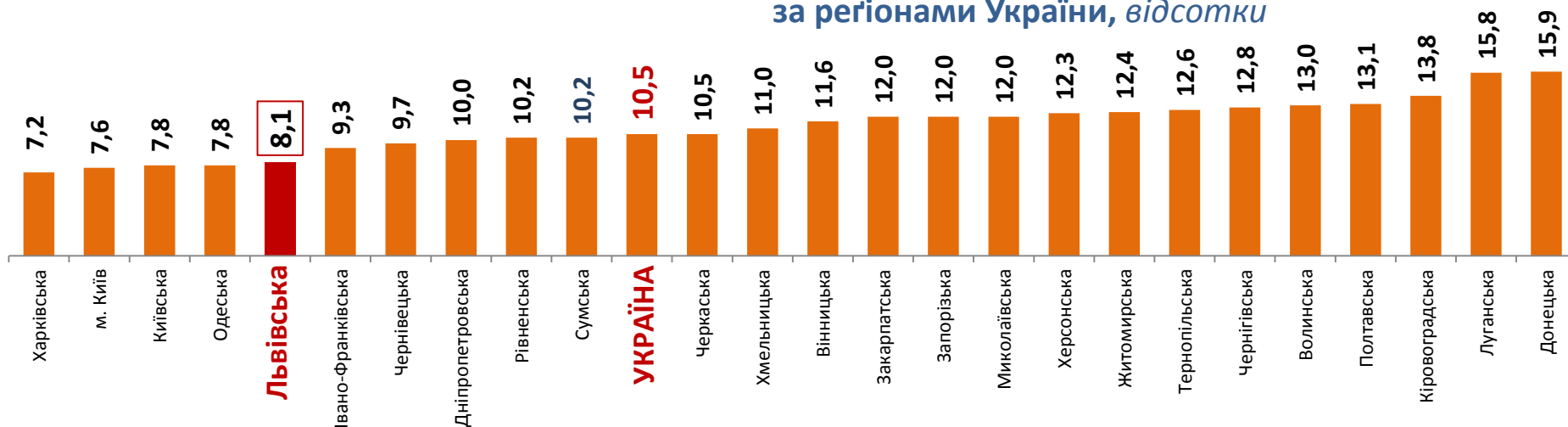
Безробітне населення у віці 15-70 років
(чисельність та рівень за МОП)



Рівень безробіття, %



Рівень безробіття (за методологією МОП) населення у віці 15-70 років
за регіонами України, відсотки



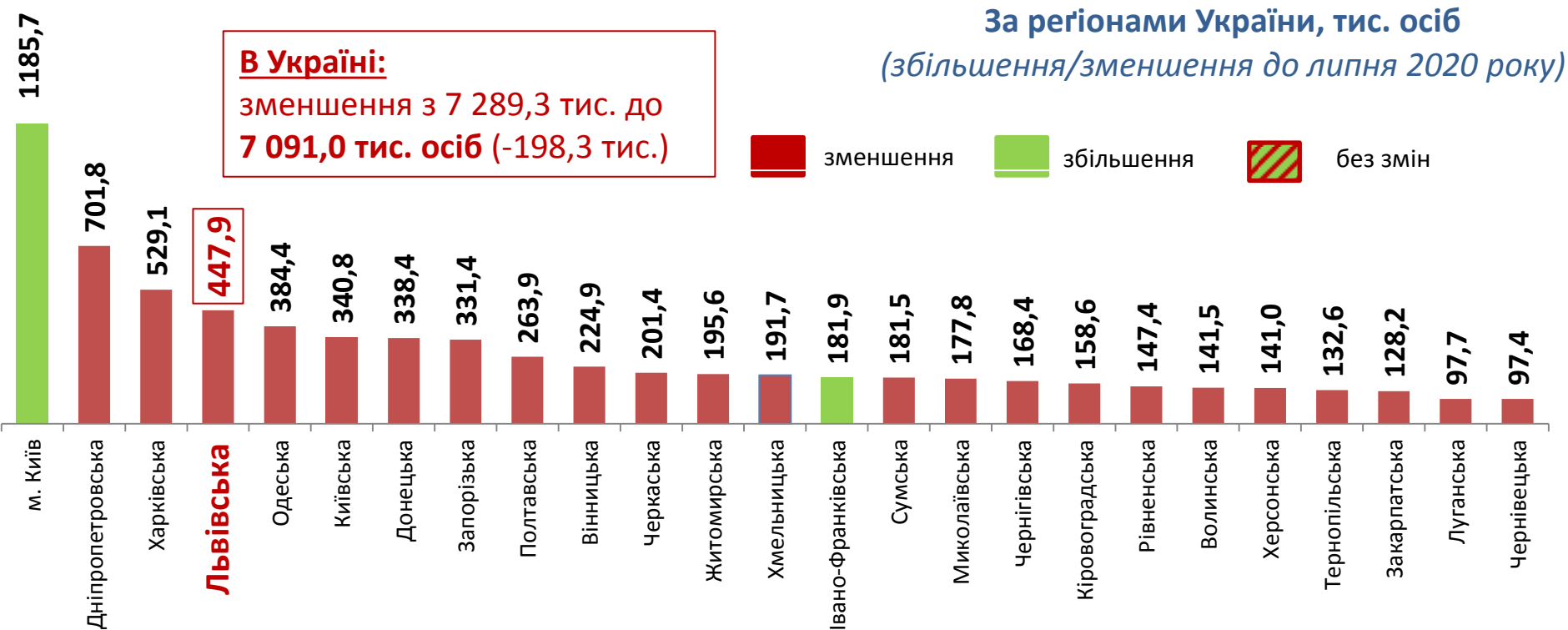
ЛЬВІВСЬКА ОБЛАСТЬ

Середньооблікова кількість
штатних працівників у липні 2021 року
(за даними Державної служби статистики України)



липень 2021 року **447,9** (— 18,0 тис. осіб)
тис.осіб

липень 2020 року **465,9**
тис.осіб



За результатами державного статистичного спостереження «Обстеження підприємств із питань статистики праці», яким охоплені юридичні особи та відокремлені підрозділи юридичних осіб із кількістю найманих працівників 10 і більше осіб

Кількість штатних працівників, тис.осіб



Зміна значення, тис.осіб (збільшення/зменшення до липні 2020 року)



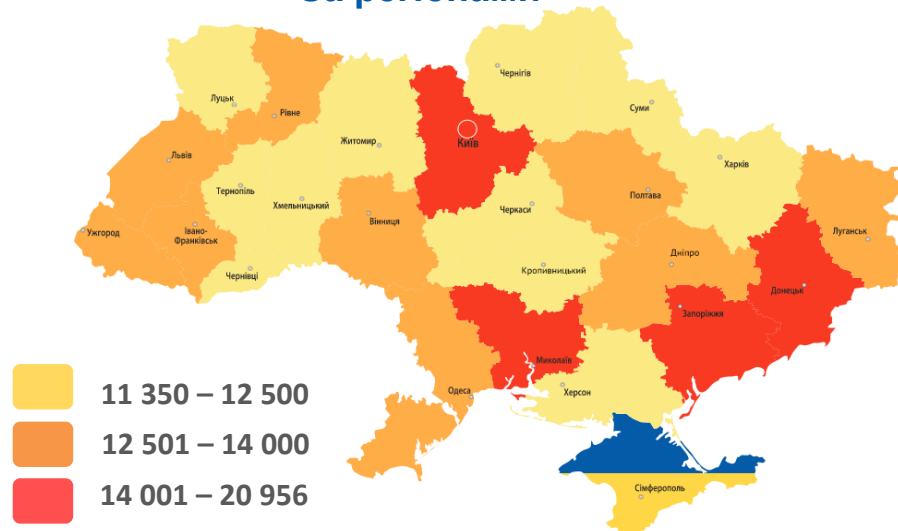
За результатами державного статистичного спостереження «Обстеження підприємств із питань статистики праці», яким охоплені юридичні особи та відокремлені підрозділи юридичних осіб із кількістю найманих працівників 10 і більше осіб

У липні 2021 року середній розмір заробітної плати становив – 12 924 грн.

За видами економічної діяльності



За регіонами



За видами промислової діяльності



ЛЬВІВСЬКА ОБЛАСТЬ

Обсяги запланованого масового вивільнення
працівників у січні-серпні 2021 року



січень - серпень
2021 року



10 406 осіб
(— 302 особи)

січень - серпень
2020 року



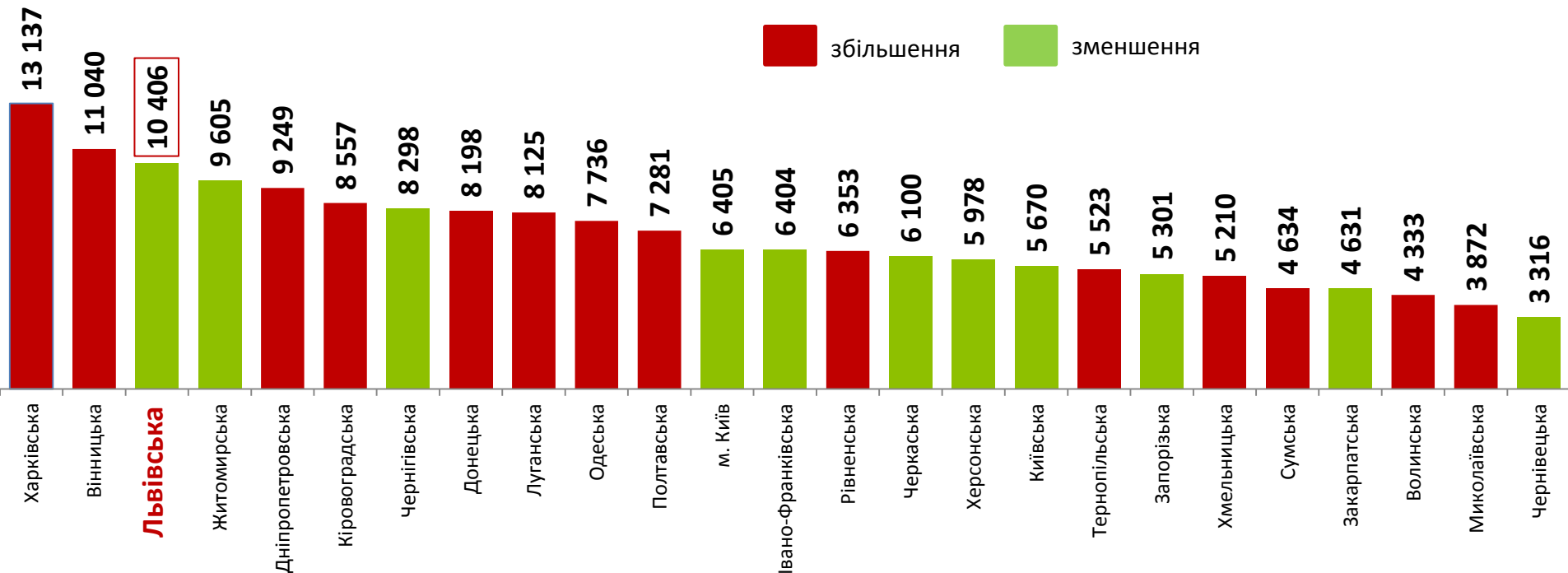
10 708 осіб

В Україні:

збільшення з 146,4 тис. до **175,4 тис. осіб** (+28,9 тис.)

За регіонами України, осіб

збільшення/зменшення до січня-серпня 2020 року



Кількість попереджених про заплановане вивільнення, осіб



Зміна значення, осіб (збільшення/зменшення до січня - серпня 2020 року)



Кількість попереджених про заплановане вивільнення, осіб



Зміна значення, осіб (збільшення/зменшення до січня – серпня 2020 року)



ЛЬВІВСЬКА ОБЛАСТЬ

Надання послуг обласною службою
зайнятості у січні-серпні 2021 року



❖ **Всього отримували послуги**

133,8 тис. осіб

з них, мали статус безробітного

58,3 тис. осіб

❖ **Працевлаштовано**

19,7 тис. осіб

з них, безробітних

13,8 тис. осіб

❖ **Проходили професійне навчання**

3,4 тис. осіб

з них, в ЦПТО

1,2 тис. осіб

❖ **Брали участь у громадських та інших роботах тимчасового характеру**

0,5 тис. осіб

❖ **Отримували допомогу з безробіття**

53,6 тис. осіб

❖ **Кількість роботодавців, які співпрацювали з філіями та центрами зайнятості**

7,6 тис. один.

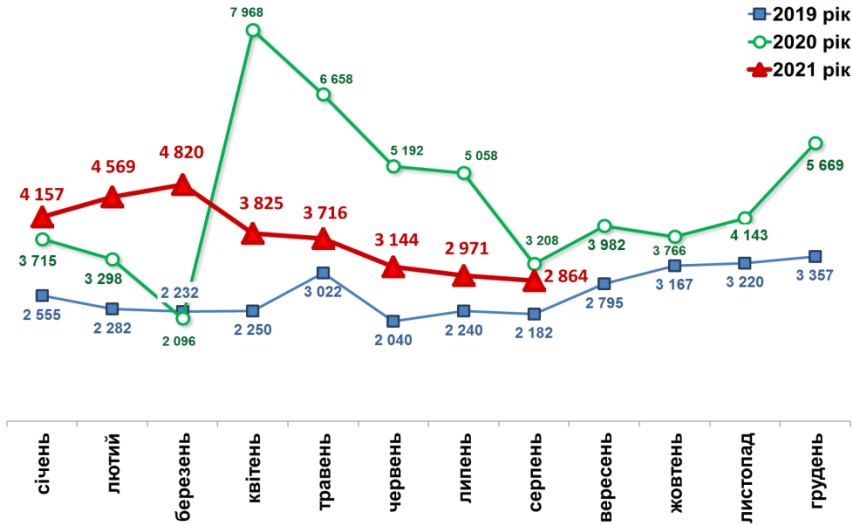
❖ **Кількість вакансій**

32,8 тис. один.

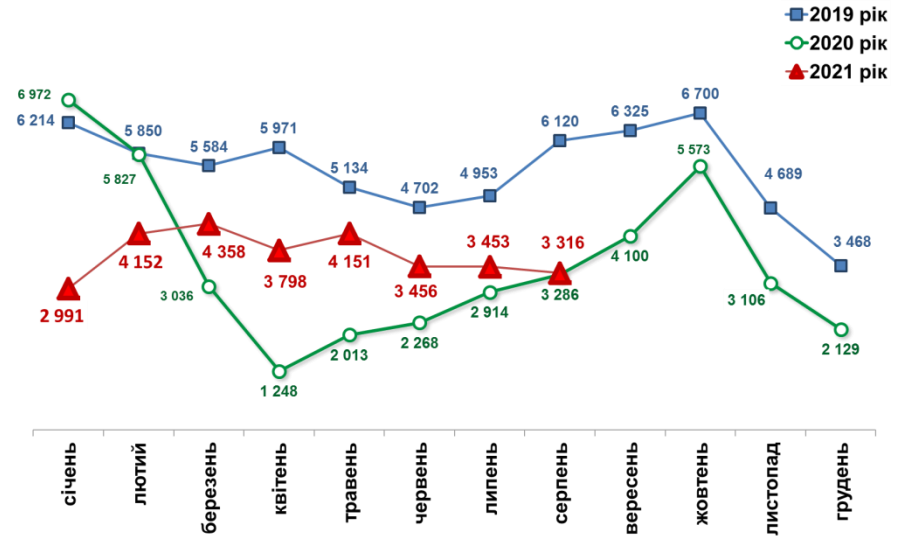
Львівська область



Кількість зареєстрованих безробітних, осіб

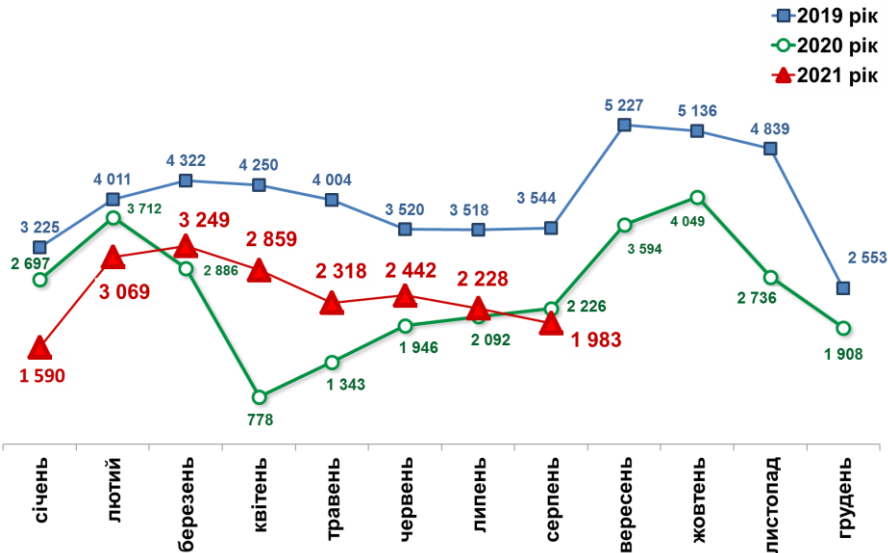


Кількість зареєстрованих вакансій, одиниць

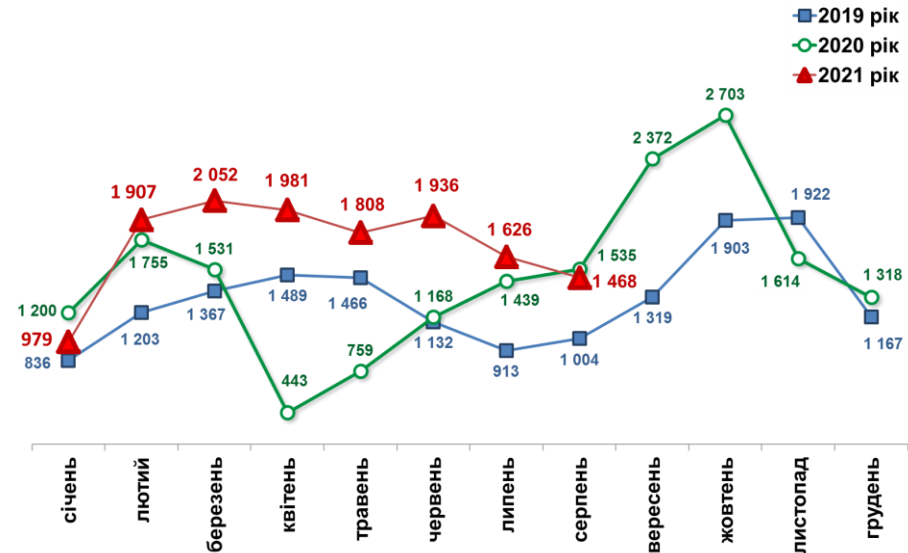


Кількість працевлаштованих, осіб

(включаючи осіб, працевлаштованих до набуття статусу безробітного)



Кількість працевлаштованих безробітних, осіб





За видами економічної діяльності



За професійними групами



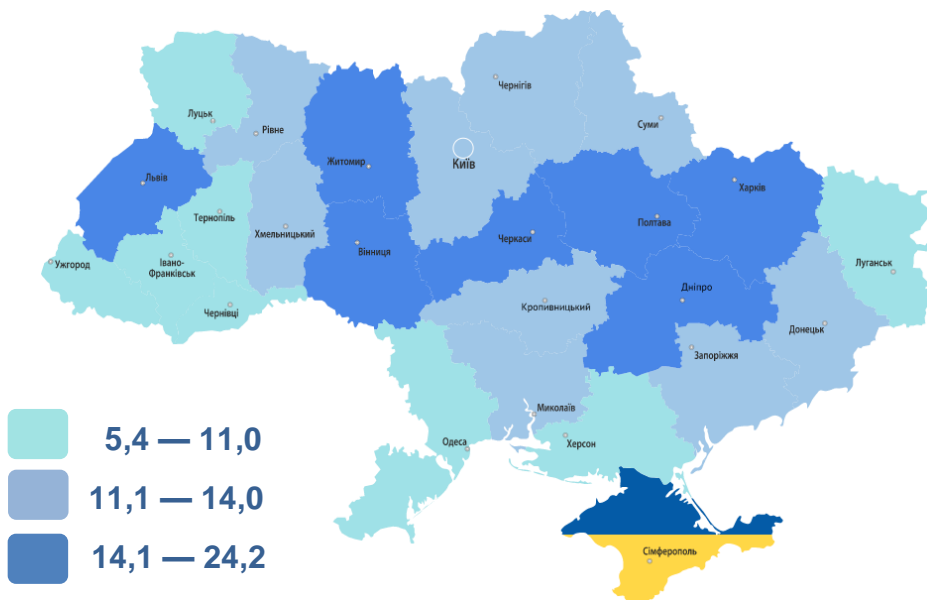
ЛЬВІВСЬКА ОБЛАСТЬ



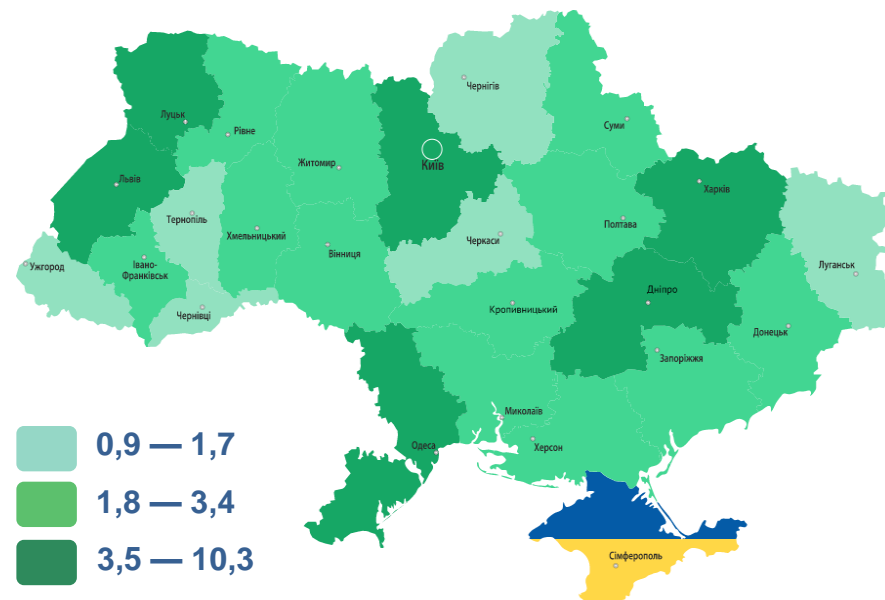
Станом на **1 вересня 2021 року** (у порівнянні з відповідною датою 2020 року)



Кількість зареєстрованих безробітних, тис. осіб



Кількість вакансій, тис. од.



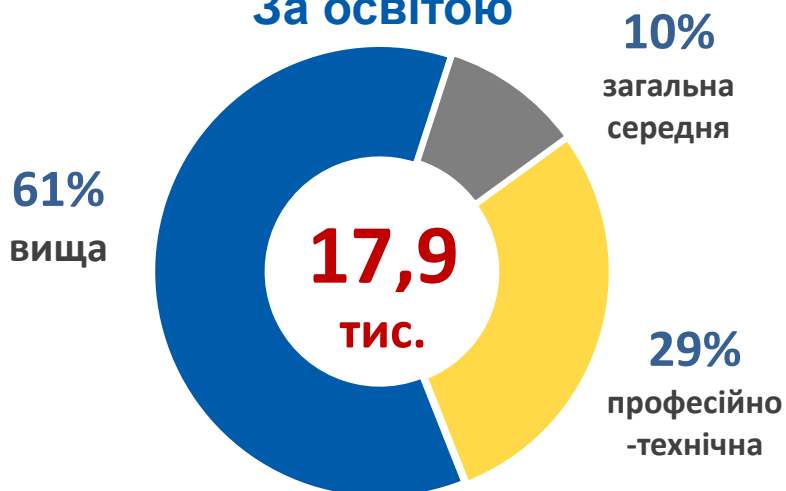
За статтю



За віковими групами



За освітою



Особливі категорії

0,4 тис. (2%)	учасники АТО
0,05 тис. (0,3%)	внутрішньо переміщені особи
1,7 тис. (10%)	особи з інвалідністю
0,9 тис. (5%)	особи, яким залишилося 10 і менше років до пенсії
0,4 тис. (2%)	випускники навчальних закладів

ЛЬВІВСЬКА ОБЛАСТЬ


Структура зареєстрованих безробітних,
(за віковими групами)
станом на 1 вересня 2021 року



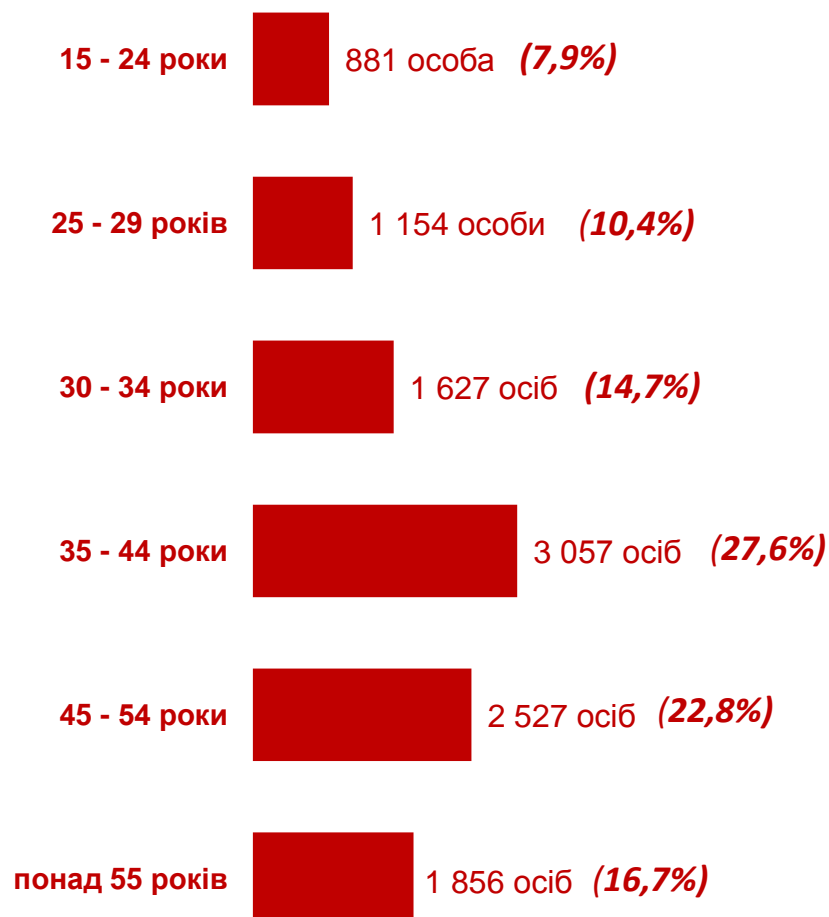
— чоловіки



— жінки



Всього чоловіків: 6 778 осіб



Всього жінок: 11 102 особи

За видами економічної діяльності



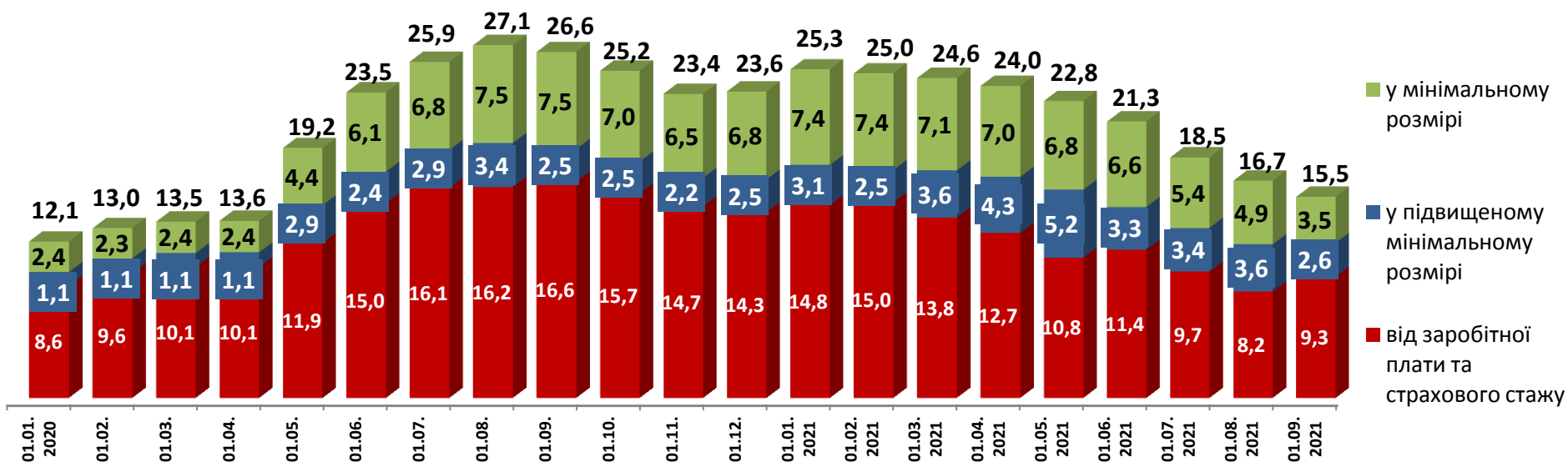
За професійними групами



Структура безробітних, які отримували допомогу, станом на 1 вересня 2021 року



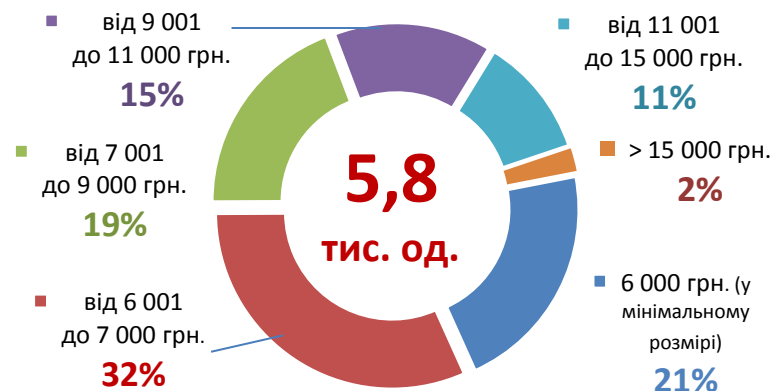
Чисельність безробітних, котрі отримували допомогу, тис. осіб



За видами економічної діяльності



За розмірами заробітної плати




За професійними групами



Професійні групи	Назва професії	
кваліфіковані робітники з інструментом	<ul style="list-style-type: none"> ✓ швачка, ✓ монтер кабельного виробництва, ✓ слюсар з експлуатації та ремонту підземних газопроводів, ✓ слюсар-сантехнік, 	<ul style="list-style-type: none"> ✓ електромонтер з ремонту та обслуговування електроустаткування, ✓ пекар, ✓ електрогазозварник
професіонали	<ul style="list-style-type: none"> ✓ вчитель закладу загальної середньої освіти ✓ інспектор, 	<ul style="list-style-type: none"> ✓ вчитель початкових класів закладу загальної середньої освіти, ✓ вихователь ДНЗ
працівники сфери торгівлі та послуг	<ul style="list-style-type: none"> ✓ продавець, ✓ кухар, ✓ поліцейський, 	<ul style="list-style-type: none"> ✓ офіціант, ✓ бармен, ✓ молодша медична сестра
робітники з обслуговування, експлуатації устаткування	<ul style="list-style-type: none"> ✓ водій автотранспортних засобів, ✓ оператор автоматичних та напів-автоматичних ліній та верстатів, ✓ тракторист, 	<ul style="list-style-type: none"> ✓ тракторист-машиніст сільсько- (лісогосподарського) виробництва, ✓ складач поїздів, ✓ водій навантажувача
фахівці	<ul style="list-style-type: none"> ✓ вихователь, ✓ асистент вчителя, ✓ бухгалтер, 	<ul style="list-style-type: none"> ✓ сестра медична (брат медичний), ✓ асистент вихователя ДНЗ, ✓ тренер-викладач з виду спорту
некваліфіковані працівники	<ul style="list-style-type: none"> ✓ підсобний робітник, ✓ двірник, 	<ul style="list-style-type: none"> ✓ вантажник, ✓ кухонний робітник
керівники, менеджери	<ul style="list-style-type: none"> ✓ керівник гуртка, ✓ менеджер (управитель) зі збуту, 	<ul style="list-style-type: none"> ✓ керуючий магазином, ✓ головний бухгалтер
технічні службовці	<ul style="list-style-type: none"> ✓ касир торговельного залу, ✓ адміністратор, 	<ul style="list-style-type: none"> ✓ листоноша (поштар)
кваліфіковані робітники сільського господарства	<ul style="list-style-type: none"> ✓ оператор машинного доїння 	<ul style="list-style-type: none"> ✓ озеленювач ✓ тваринник

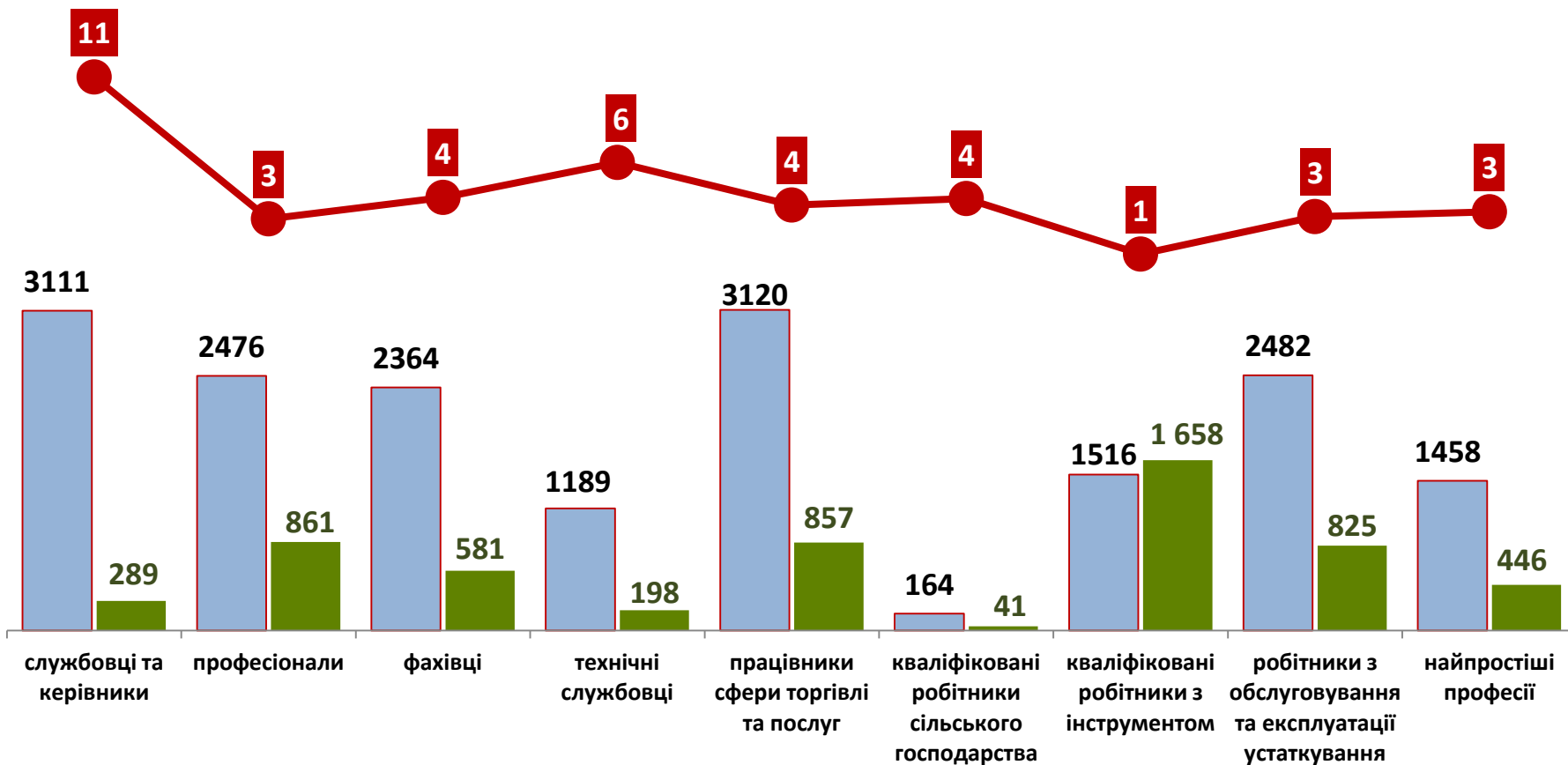
Львівська область

Заробітна плата у вакансіях
за професійними групами
станом на 1 вересня 2021 року, грн.



Кількість зареєстрованих безробітних, кількість вакансій та кількість претендентів на 1 вакансію, станом на 1 вересня 2021 року

(за професійними групами)



■ чисельність безробітних, осіб

■ кількість вакансій, одиниць

● навантаження на 1 вакансію, осіб

Кількість зареєстрованих безробітних, кількість вакансій та кількість претендентів на 1 вакансію, станом на 1 вересня 2021 року

(за видами економічної діяльності)

