



ПОПИТ ТА ПРОПОЗИЦІЯ НА ЗАРЕЄСТРОВАНОМУ РИНКУ ПРАЦІ ЛЬВІВСЬКОЇ ОБЛАСТІ У СІЧНІ—ВЕРЕСНІ 2021 РОКУ

www.lviv.dcz.gov.ua

У січні-вересні 2021 року роботодавці поінформували центри зайнятості про наявність **36,2 тис. вакансій**, що на 0,9% менше, ніж у січні – вересні 2020 року.

Структура вакансій за видами економічної діяльності була наступною: 24% вакансій пропонувалося на підприємствах переробної промисловості; 15% — в оптовій та роздрібній торгівлі, 10% — в державному управлінні й обороні.

У професійному розрізі, найбільше вакансій пропонувалося для працевлаштування: кваліфікованих робітників з інструментом (22%); робітників з обслуговування, експлуатації устаткування та машин (17%); працівників торгівлі й послуг та (16%).

Станом на 1 жовтня 2021 року кількість актуальних вакансій, заявлених роботодавцями до обласної служби зайнятості, становила **6,0 тис. одиниць**, що на 38,3% більше, ніж на відповідну дату минулого року.

За видами економічної діяльності, більшість вакансій налічується на підприємствах переробної промисловості (24%), у сфері торгівлі (15%), в державному управлінні, обороні, обов'язковому соціальному страхуванні (10%), в освіті (8%).

За професійними групами: найбільший попит роботодавців спостерігався на :

- кваліфікованих робітників з інструментом — 30% (швачка, монтер кабельного виробництва, слюсар з експлуатації та ремонту підземних газопроводів, слюсар-ремонтник, муляр, слюсар-сантехнік);
- робітників з обслуговування, експлуатації устаткування та машин— 22% (оператор котельні, водій, машиніст (кочегар) котельної, оператор автоматичних та напівавтоматичних верстатів та установок);
- працівників сфери торгівлі та послуг— 14% (продавець, кухар, поліцейський, охоронник, офіціант, бармен, молодша медична сестра);
- професіоналів — 9% (інспектор, вчитель закладу загальної середньої освіти);
- некваліфікованих працівників — 8% (підсобний робітник, двірник, вантажник);
- фахівців — 7% (бухгалтер, вихователь, сестра медична (брат медичний), асистент вихователя дошкільного навчального закладу);
- технічних службовців — 4% (касир торговельного залу, адміністратор, листоноша, обліковець);
- керівників та менеджерів — 4% (менеджер із збуту, керівник гуртка, головний бухгалтер, менеджер (управитель) з постачання).

Попит та пропозиція на зареєстрованому ринку праці у січні-вересні 2021 року

У січні-вересні 2021 року послугами обласної служби зайнятості скористалися 61,4 тис. безробітних громадян, що на 11,5% більше, ніж у січні-вересні 2020 року.

За видами економічної діяльності, серед безробітних, які мали професійний досвід, 22% раніше працювали в оптовій та роздрібній торгівлі; 17% — на підприємствах переробної промисловості та у державному управлінні й обороні; соціальному страхуванні.

За професійними групами, серед зареєстрованих безробітних переважають працівники сфери торгівлі та послуг (20%); керівники, менеджери (15%); робітники з обслуговування, експлуатації устаткування та фахівці (по 13% відповідно).

Станом на 1 жовтня 2021 року послуги обласної служби зайнятості отримували 16,4 тис. зареєстрованих безробітних, що на 42,8% менше, ніж на відповідну дату минулого року.

За статтю: у загальній кількості зареєстрованих безробітних чоловіки становили 6,3 тис. осіб (або 38%), жінки — 10,2 тис. осіб (або 62%).

За віковими групами: 29% зареєстрованих безробітних були у віці до 35 років; 27% — у віці від 35 до 44 років; 25% — у віці від 45 до 55 років; 19% — понад 55 років.

За освітою: 62% зареєстрованих безробітних мали вищу освіту, 29% — професійно-технічну, 9% — загальну середню освіту.

Суттєвим залишається дисбаланс між попитом та пропозицією робочої сили. Станом на 1 жовтня 2021 року, в середньому в області, на одне вільне робоче місце претендувало 3 безробітних (на 1 жовтня 2020 року — 7 осіб).

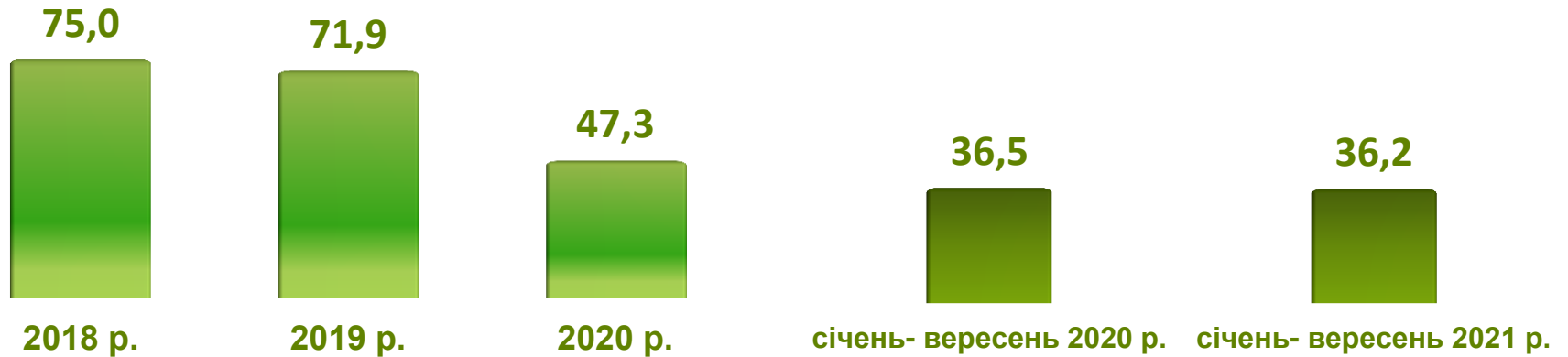
Найбільша невідповідність попиту на робочу силу та її пропозиції у професійно-кваліфікаційному розрізі спостерігалася серед службовців та керівників (на 1 вакансію претендувало 11 осіб) та фахівців (5 осіб).

Найбільших труднощів з працевлаштуванням зазнають представники таких професій: продавці (для 1,3 тис. безробітних є 0,3 тис. вакансій), спеціалісти держслужби (для 0,4 тис. безробітних — 21 вакансія), бухгалтери (для 0,7 тис. безробітних — 78 вакансій), керівники підприємств (для 0,2 тис. безробітних — жодної вакансії), менеджери і економісти (для 0,7 тис. безробітних є 64 вакансії), соціальні робітники (для 0,2 тис. безробітних — лише 4 вакансії).

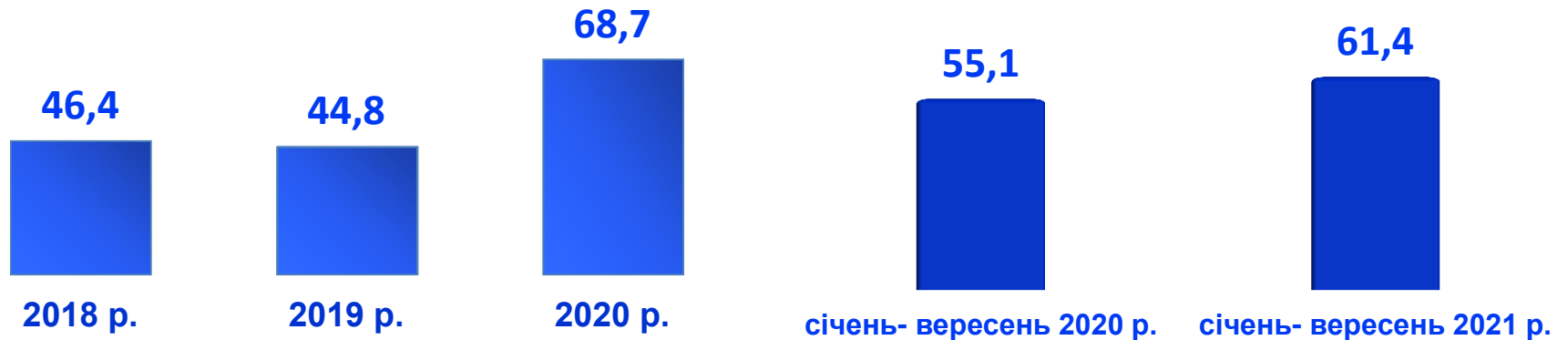
Нестача кадрів спостерігалася за професіями: швачка, поліцейський, слюсар з ремонту та експлуатації підземних газопроводів, інспектор, двірник, муляр, оператор автоматичних та напівавтоматичних ліній верстатів та установок, електромонтер з експлуатації розподільних мереж, слюсар-сантехнік, слюсар-ремонтник, тракторист, слюсар аварійно-відновлювальних робіт, складач поїздів тощо.



Кількість вакансій, тис. одиниць



Чисельність безробітних, тис. осіб



Кількість вакансій у розрізі базЦЗ та філій ОЦЗ, одиниць

36 176 вакансій у січні - вересні 2021 року



Чисельність безробітних у базЦЗ та філій ОЦЗ, осіб

61 440 безробітних у січні – вересні 2021 року



Кількість вакансій та чисельність безробітних (за видами економічної діяльності)

УСЬОГО:

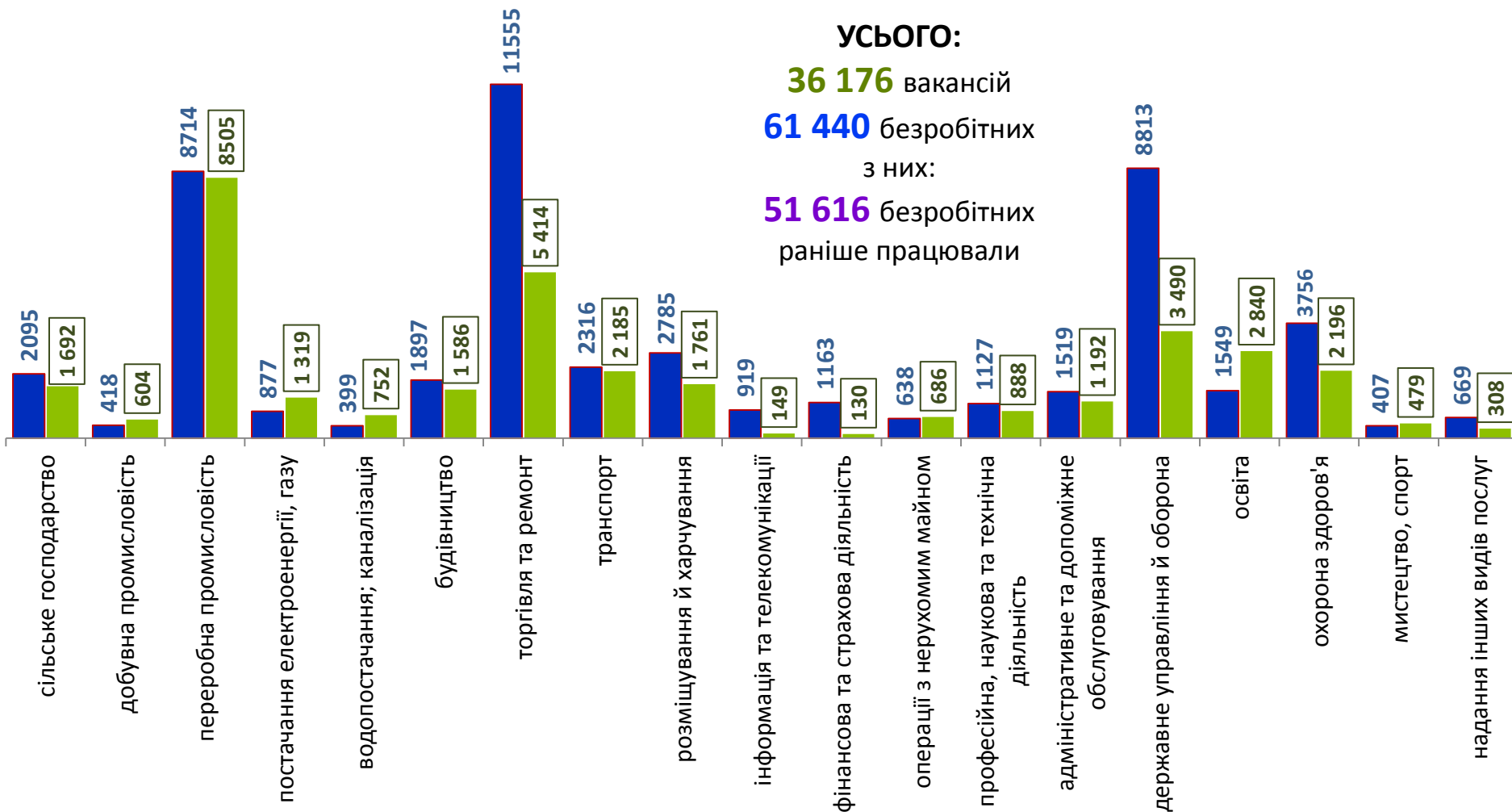
36 176 вакансій

61 440 безробітних

з них:

51 616 безробітних

раніше працювали



■ чисельність безробітних, осіб

■ кількість вакансій, одиниць

Чисельність безробітних за статтю

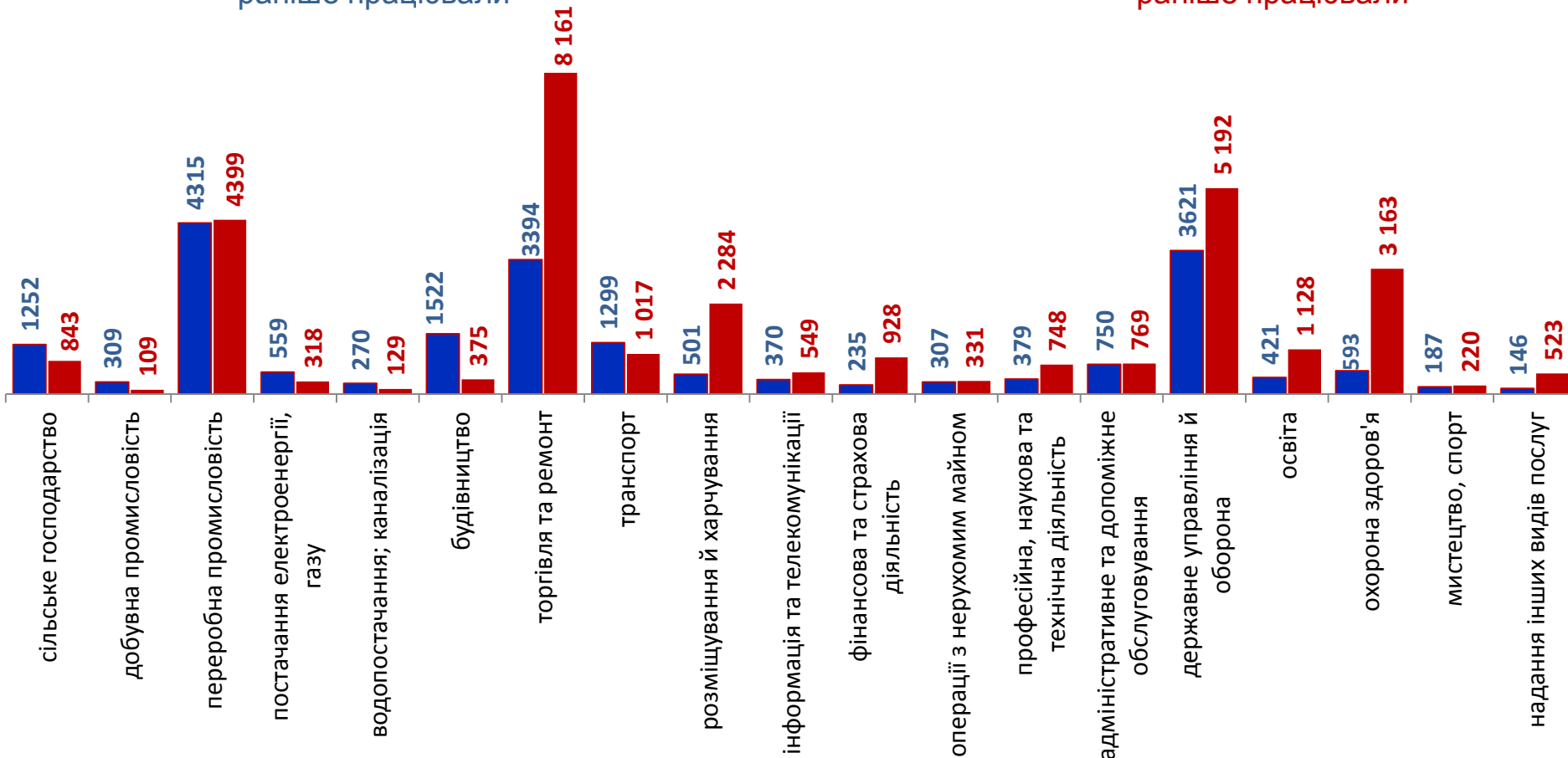
(за статтю та видами економічної діяльності підприємств, на яких вони раніше працювали)



24 174 чоловіки
з них:
20 430 чоловіків
раніше працювали



37 266 жінок
з них:
31 186 жінок
раніше працювали

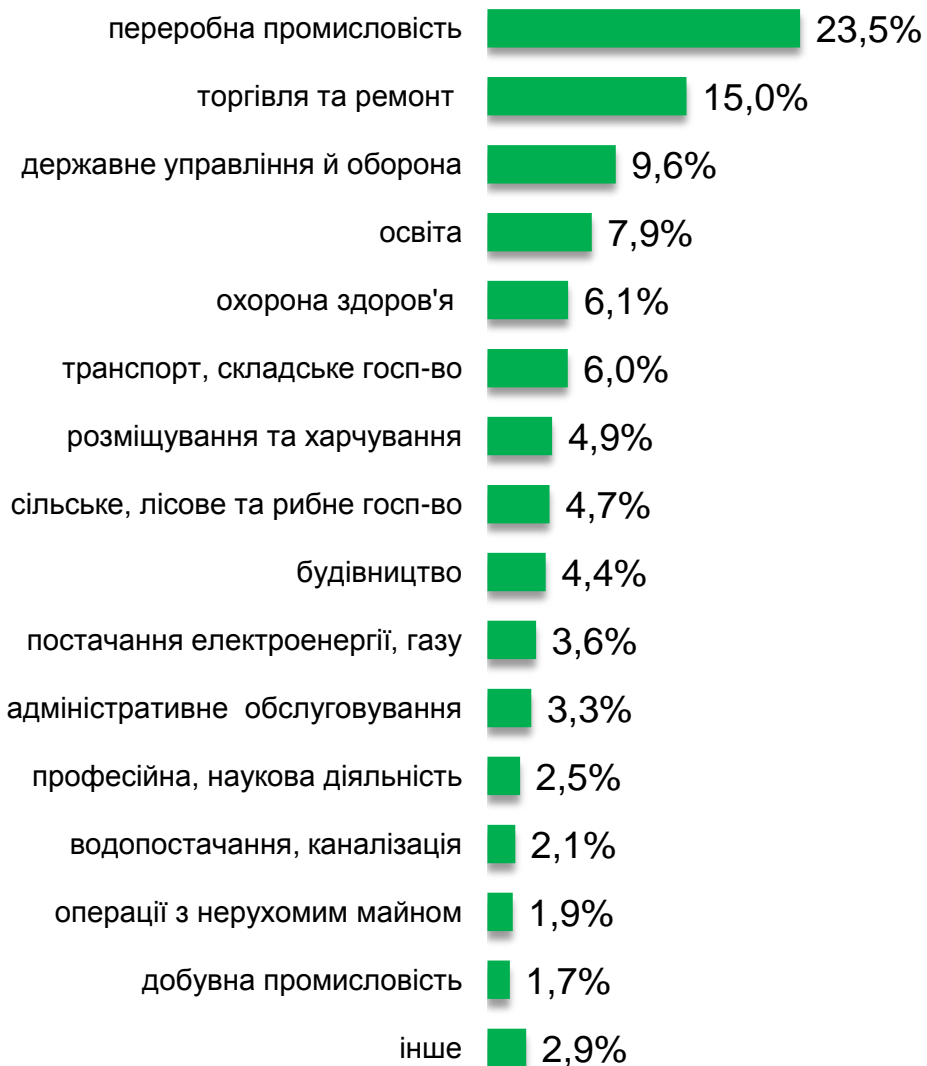


ЛЬВІВСЬКА ОБЛАСТЬ

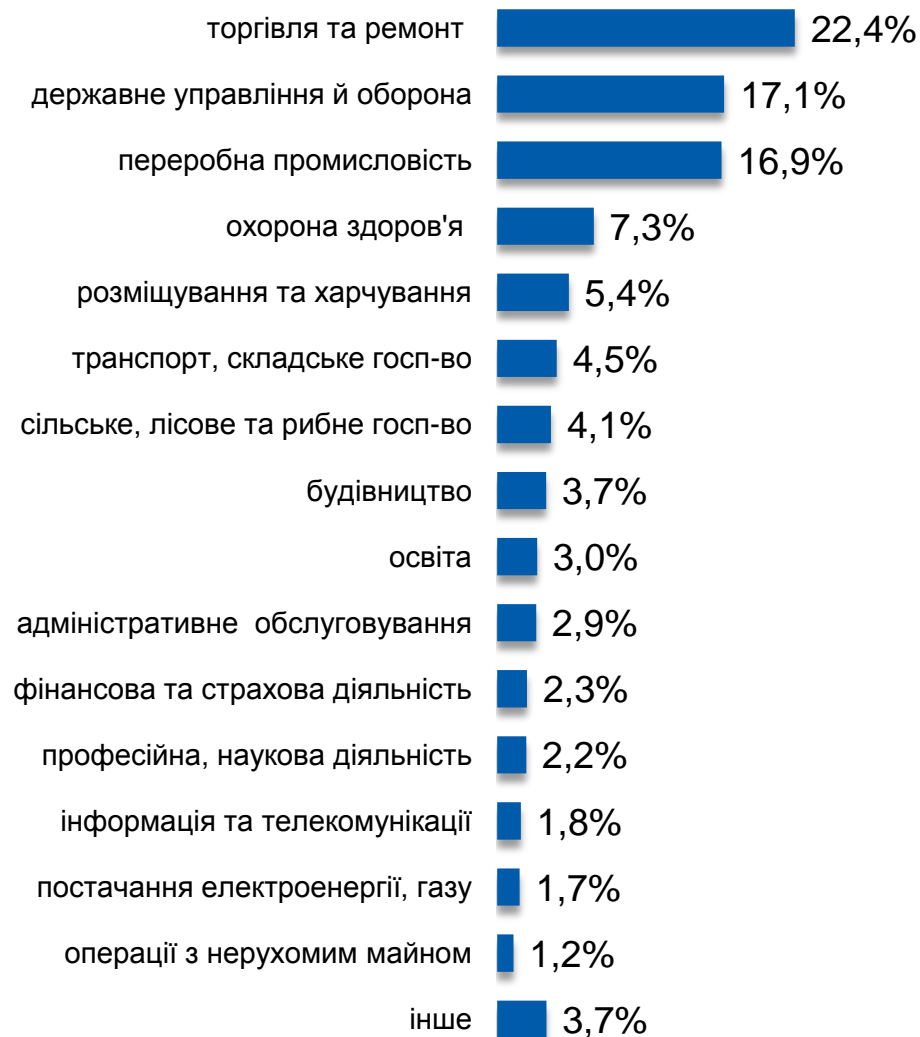


Попит та пропозиція на зареєстрованому ринку праці у січні-вересні 2021 року

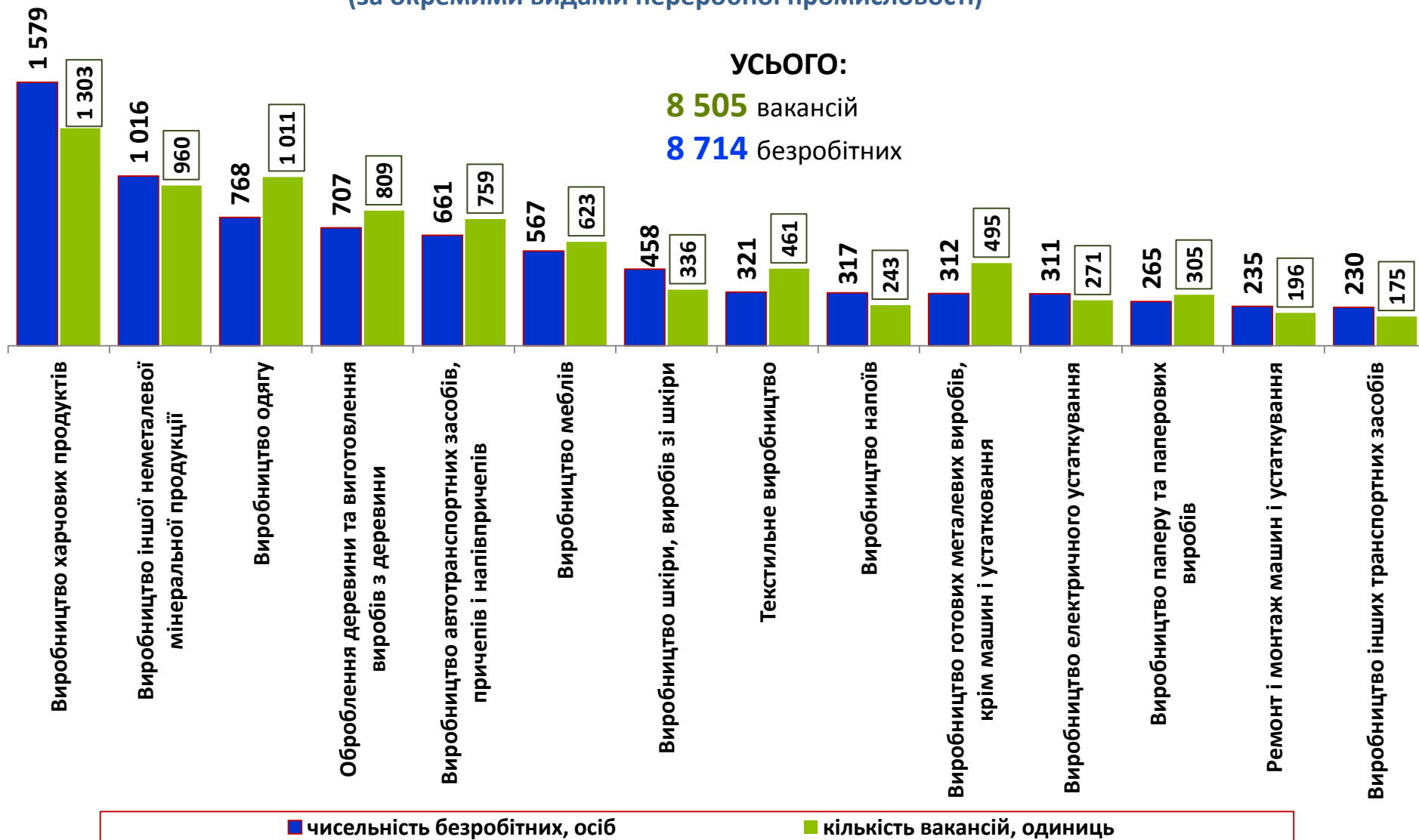
Структура вакансій, % (за видами економічної діяльності)



Структура безробітних, % (за видами економічної діяльності підприємств, на яких вони раніше працювали)



Кількість вакансій та чисельність безробітних (за окремими видами переробної промисловості)



Чисельність безробітних за статтю

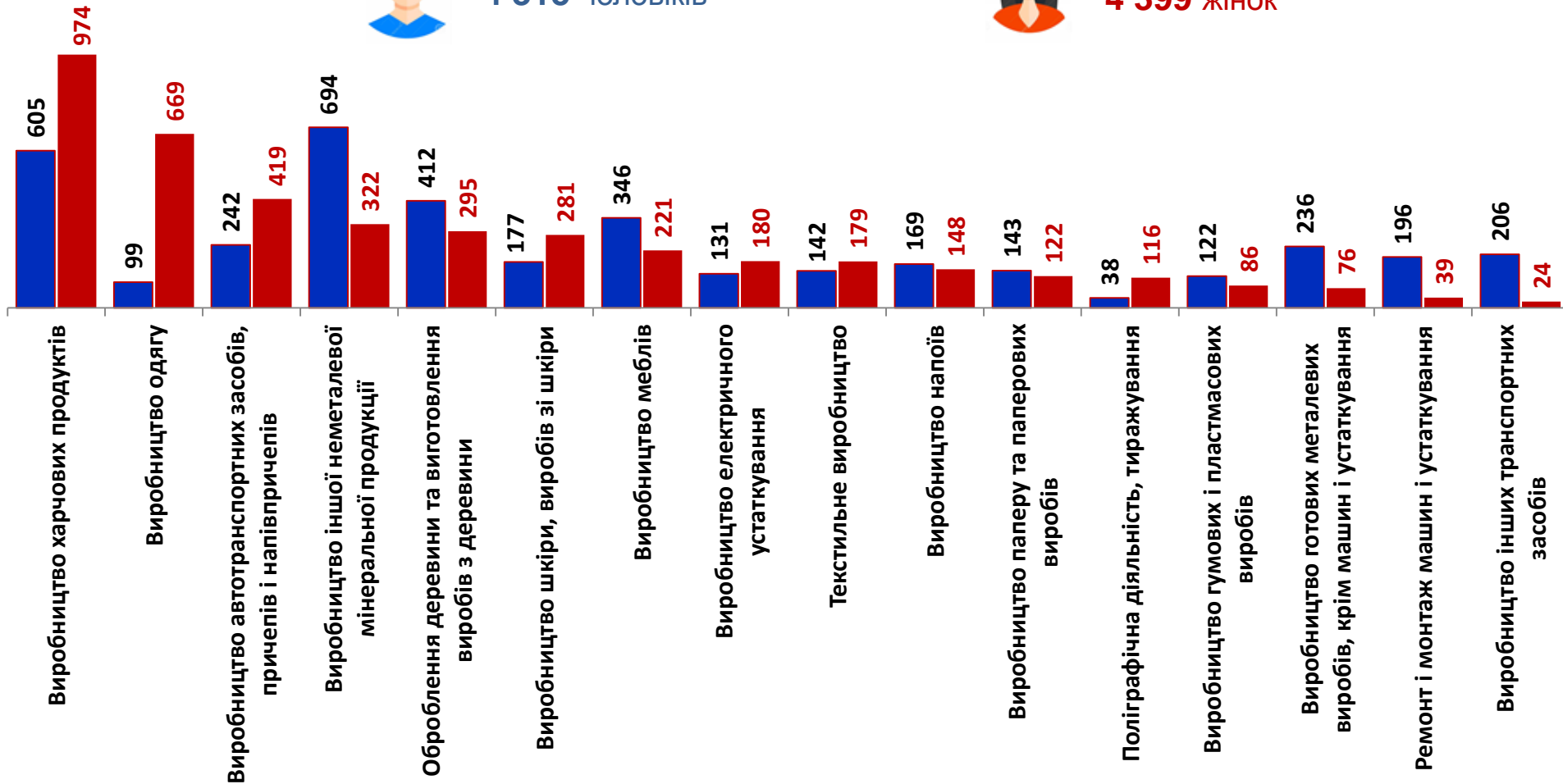
(за статтю та окремими видами переробної промисловості підприємств, на яких вони раніше працювали)



4 315 чоловіків

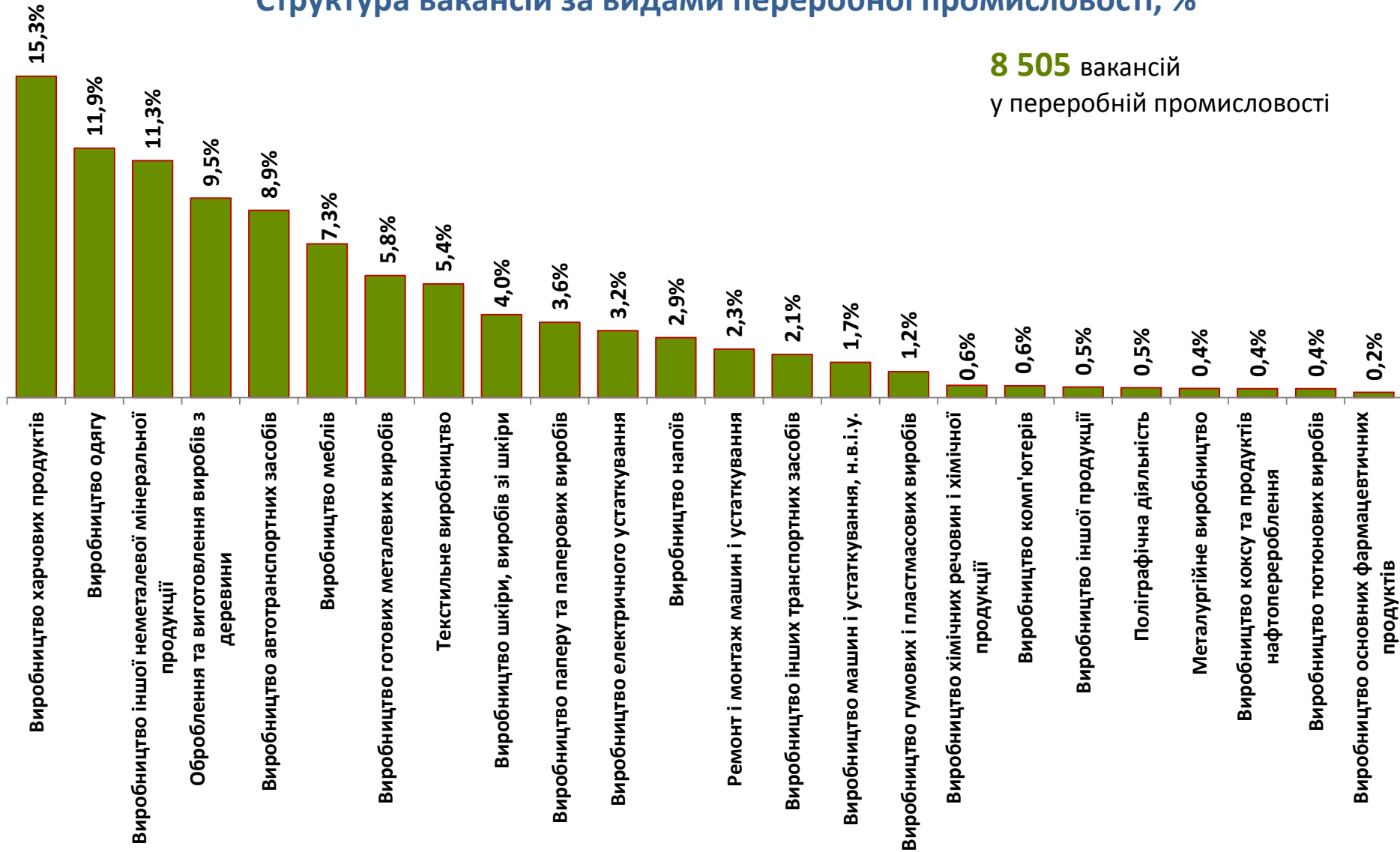


4 399 жінок



Структура вакансій за видами переробної промисловості, %

8 505 вакансій
у переробній промисловості



Структура безробітних за видами переробної промисловості, %

8 714 безробітних були зайняті
у переробній промисловості



Кількість вакансій та чисельність безробітних за видами оптової та роздрібної торгівлі



Кількість вакансій та чисельність безробітних у сфері транспорту



УСЬОГО:

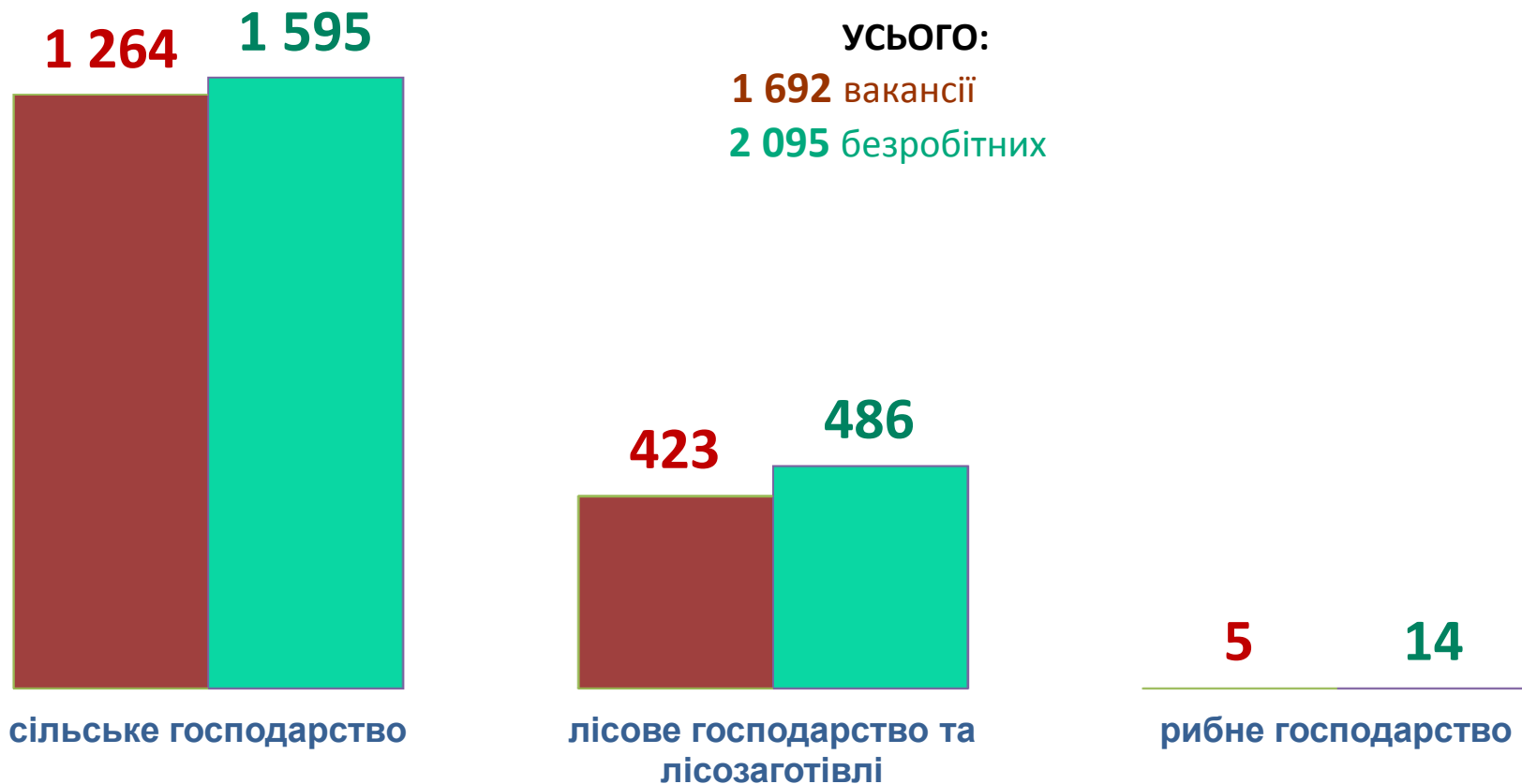
2 185 вакансій

2 316 безробітних

■ Кількість вакансій, одиниць

■ Чисельність безробітних, осіб

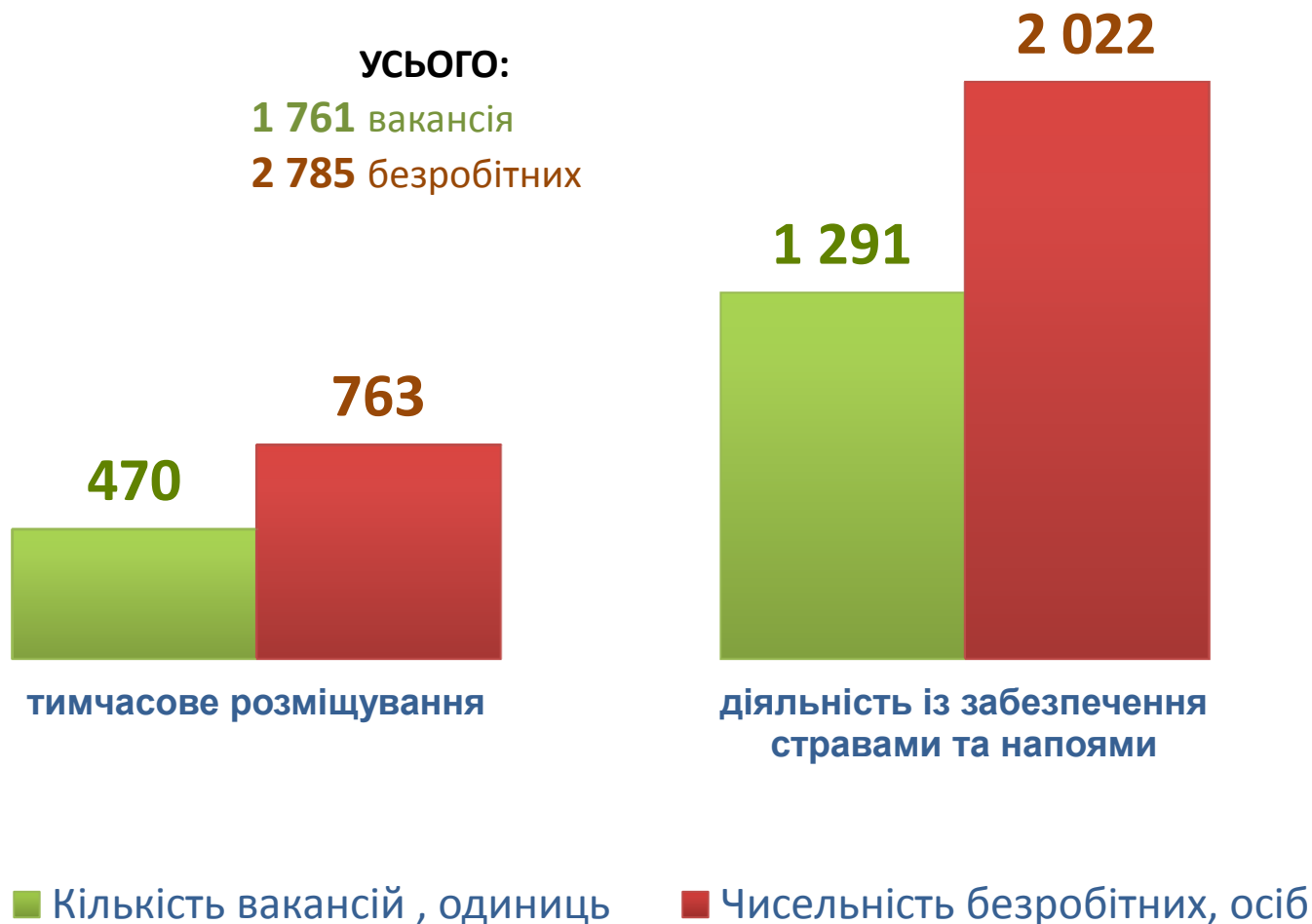
Кількість вакансій та чисельність безробітних у сільському, лісовому та рибному господарствах



■ Кількість вакансій , одиниць

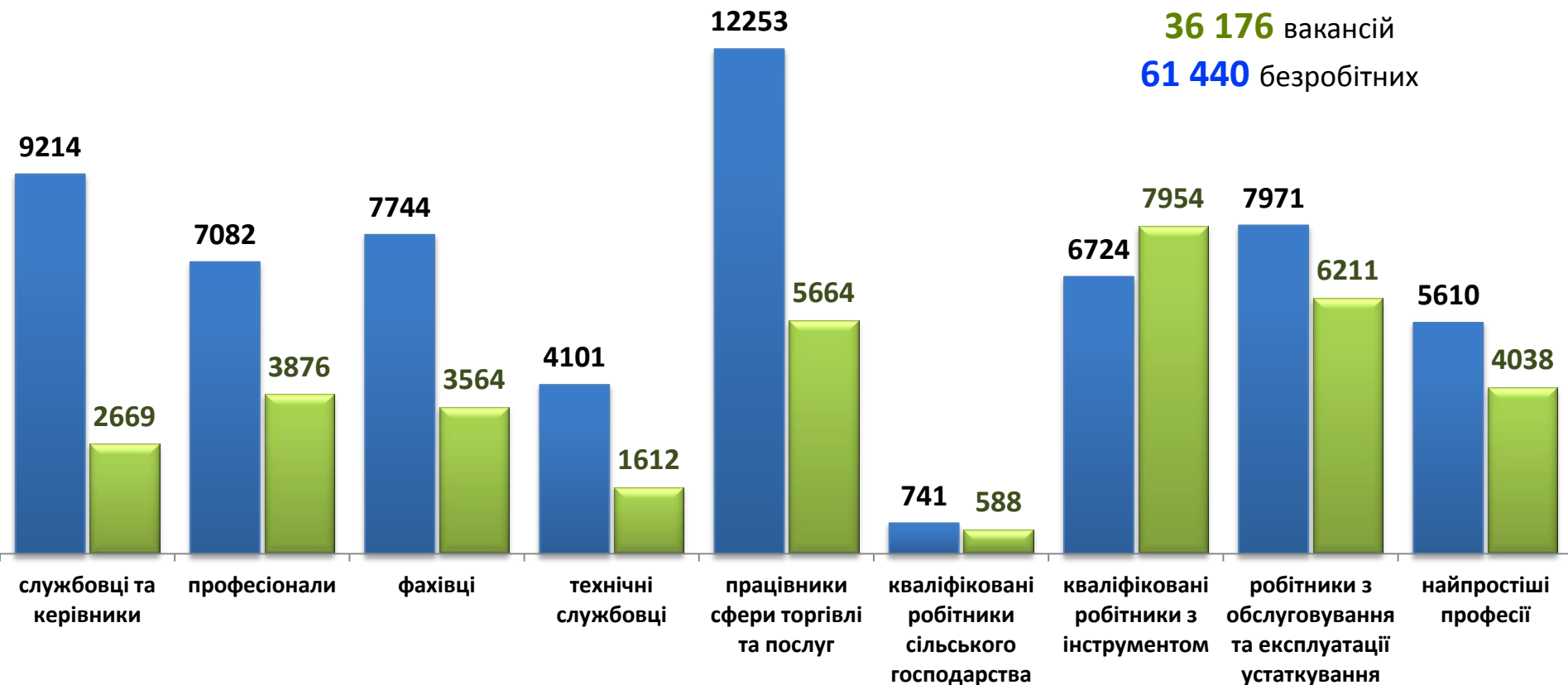
■ Чисельність безробітних, осіб

Кількість вакансій та чисельність безробітних у сфері тимчасового розміщування й організації харчування



Кількість вакансій та кількість безробітних (за професійними групами)

УСЬОГО:
36 176 вакансій
61 440 безробітних



■ чисельність безробітних, осіб

■ кількість вакансій, одиниць

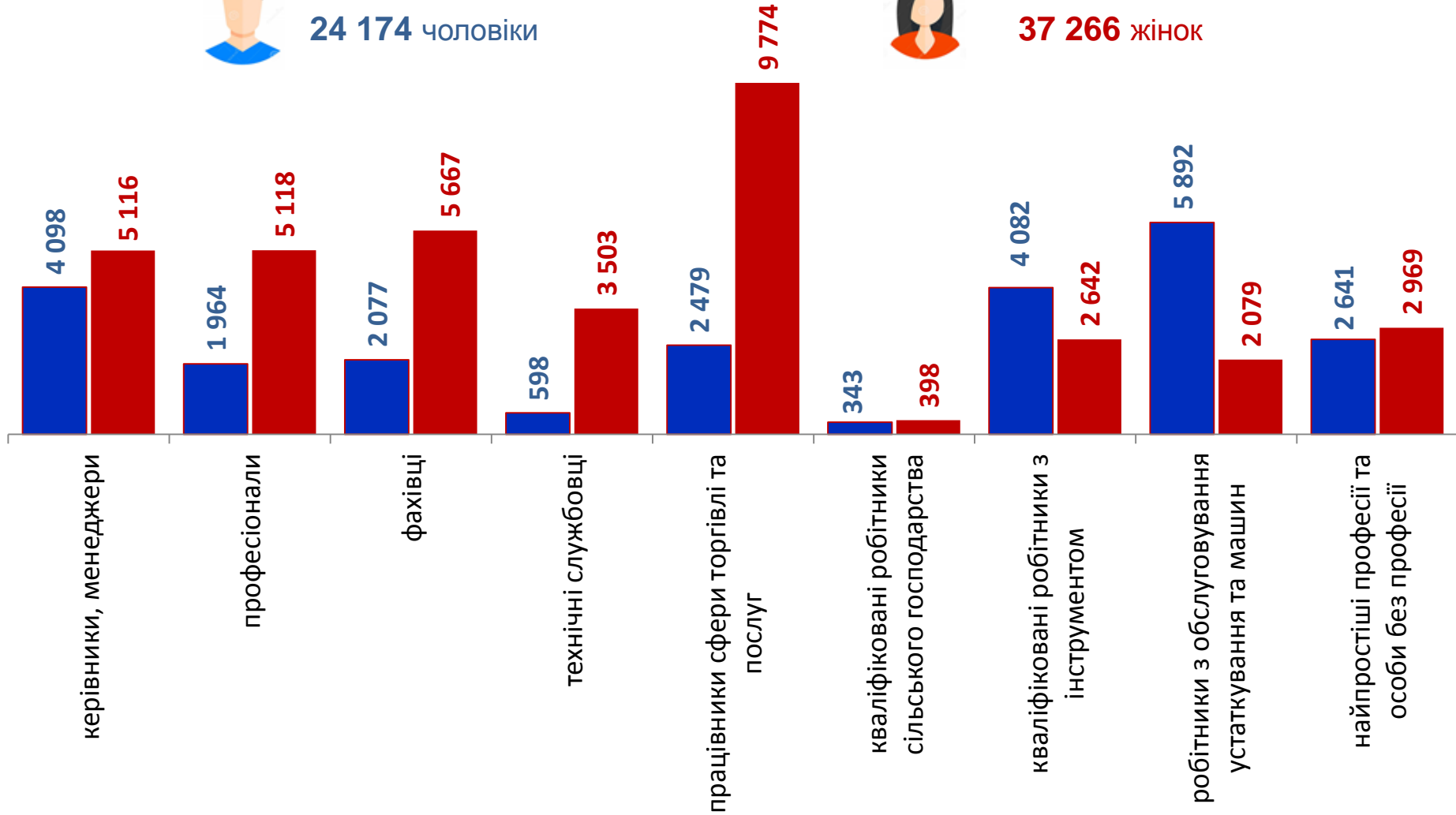
Чисельність безробітних за статтю та професійними групами



24 174 чоловіки



37 266 жінок



ЛЬВІВСЬКА ОБЛАСТЬ

Попит та пропозиція на зареєстрованому
ринку праці у січні - вересні 2021 року



Структура вакансій, % (за професійними групами)



Структура безробітних, % (за професійними групами)



Структура працевлаштованих безробітних, %

За видами економічної діяльності



За професійними групами



Структура працевлаштованих безробітних, %

(за статтю та видами економічної діяльності)



— ЧОЛОВІКИ



— ЖІНКИ



Структура працевлаштованих безробітних, %

(за статтю та професійними групами)



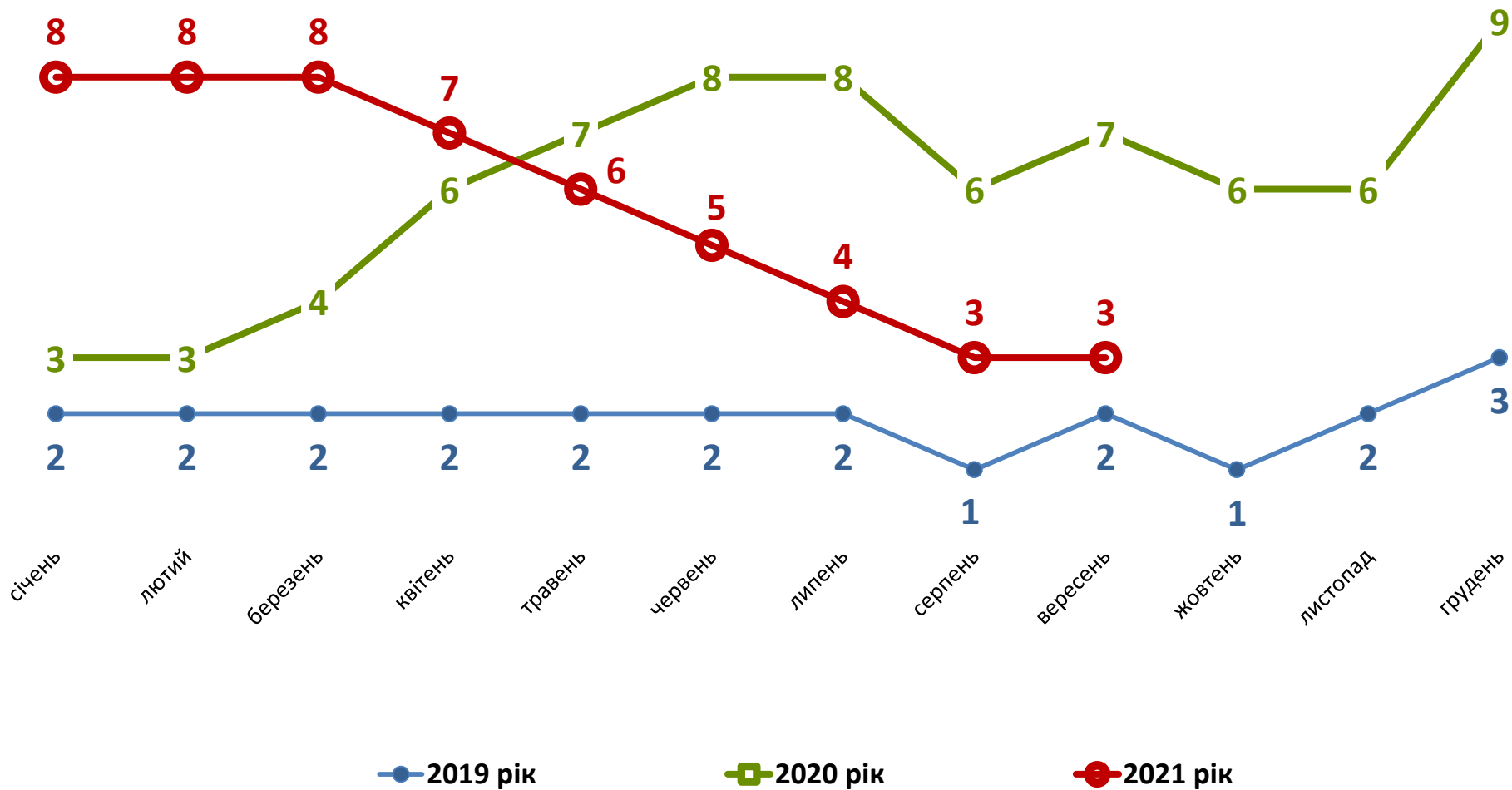
— ЧОЛОВІКИ



— ЖІНКИ

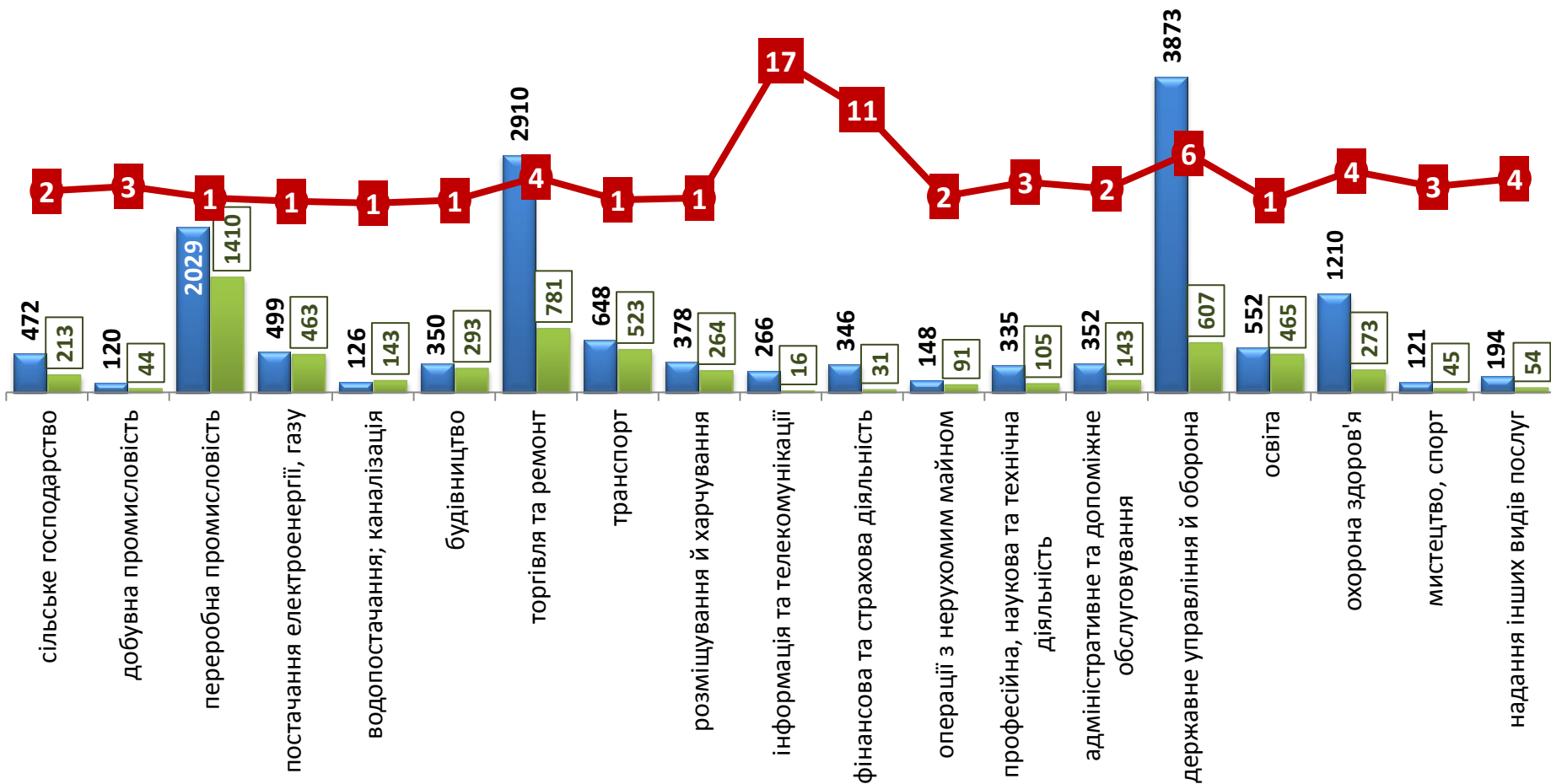


Кількість претендентів на 1 вакансію, станом на кінець місяця, осіб



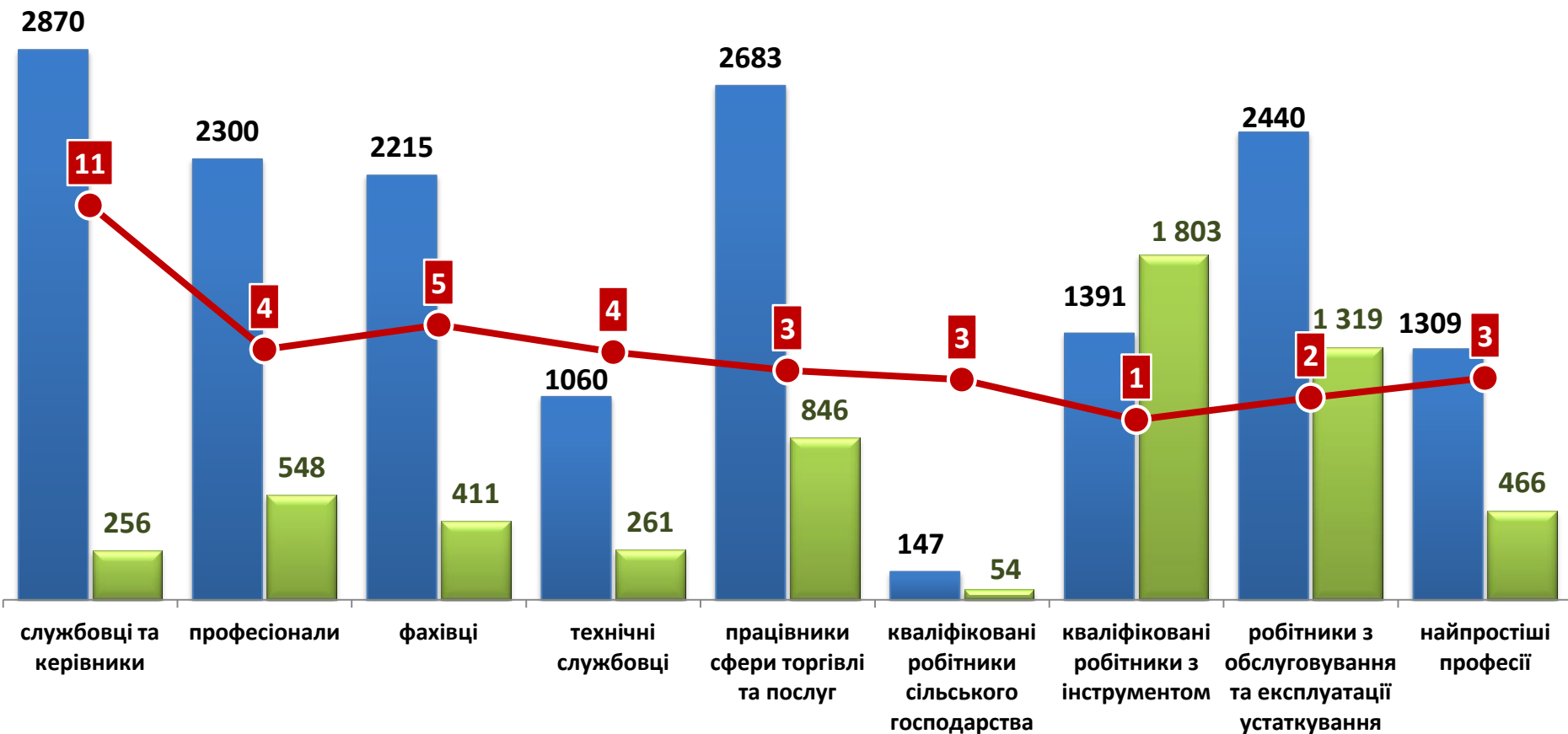
Кількість зареєстрованих безробітних, кількість вакансій та кількість претендентів на 1 вакансію, станом на 1 жовтня 2021 року

(за видами економічної діяльності)



■ чисельність безробітних, осіб ■ кількість вакансій, одиниць ● навантаження на 1 вакансію, осіб

Кількість зареєстрованих безробітних, кількість вакансій та кількість претендентів на 1 вакансію, станом на 1 жовтня 2021 року (за професійними групами)



■ чисельність безробітних, осіб

■ кількість вакансій, одиниць

● навантаження на 1 вакансію, осіб

ПРОФЕСІЇ, ЗА ЯКИМИ КІЛЬКІСТЬ ВАКАНСІЙ Є НАЙБІЛЬШОЮ станом на 1 жовтня 2021 року (ТОП-20)

Назва професії	
оператор котельні	слюсар з експлуатації та ремонту підземних газопроводів
водій автотранспортних засобів	двірник
швачка	машиніст (кочегар) котельної
продавець	оператор автоматичних та напів-автоматичних ліній верстатів та установок
кухар	адміністратор
монтер кабельного виробництва	охоронник
інспектор	слюсар-ремонтник
касир торговельного залу	вантажник
поліцейський (за спеціалізаціями)	офіціант
підсобний робітник	муляр

ПРОФЕСІЇ, ЗА ЯКИМИ ЧИСЕЛЬНІСТЬ БЕЗРОБІТНИХ Є НАЙБІЛЬШОЮ станом на 1 жовтня 2021 року (ТОП-20)

Назва професії	
оператор котельні	охоронник
продавець	соціальний робітник
бухгалтер	кухар
спеціаліст державної служби (місцевого самоврядування)	директор (начальник, інший керівник) підприємства
машиніст (кочегар) котельної	адміністратор
водій автотранспортних засобів	опалювач
менеджер (управитель) із збуту	фахівець
прибиральник службових приміщень	швачка
головний бухгалтер	підсобний робітник
сестра медична (брат медичний)	помічник члена комісії

Професії, за якими чисельність безробітних за статтю є найбільшою станом на 1 жовтня 2021 року



ТОП - 10



Чоловіки

- ✓ оператор котельні
- ✓ машиніст (кочегар) котельної
- ✓ водій автотранспортних засобів
- ✓ охоронник
- ✓ військовослужбовець
- ✓ опалювач
- ✓ голова органу місцевого самоврядування (міський, сільський і ін.)
- ✓ сторож
- ✓ менеджер (управитель) із збуту
- ✓ підсобний робітник

Жінки

- ✓ продавець
- ✓ бухгалтер
- ✓ спеціаліст державної служби (місцевого самоврядування)
- ✓ прибиральник службових приміщень
- ✓ головний бухгалтер
- ✓ сестра медична
- ✓ кухар
- ✓ соціальний робітник
- ✓ менеджер (управитель) із збуту
- ✓ оператор котельні

Професії, за якими спостерігався найбільший дефіцит вакансій серед усіх професій (за Класифікатором професій), станом на 1 жовтня 2021 року

- ✓ продавець
- ✓ спеціаліст державної служби
- ✓ бухгалтер, головний бухгалтер
- ✓ оператор котельні
- ✓ машиніст (кочегар) котельної
- ✓ менеджер (управитель) зі збуту
- ✓ прибиральник службових приміщень
- ✓ соціальний робітник
- ✓ директор (начальник, інший керівник) підприємства
- ✓ сестра медична (брат медичний)
- ✓ опалювач
- ✓ охоронник
- ✓ фахівець
- ✓ голова органу місцевого самоврядування (міський, сільський і т. ін.)
- ✓ адміністратор
- ✓ сторож
- ✓ економіст
- ✓ менеджер (управитель)
- ✓ військовослужбовець
- ✓ інженер-землепорядник
- ✓ молодша медсестра (молодший медбрат)

Професії, за якими спостерігався найбільший дефіцит кадрів серед усіх професій (за Класифікатором професій), станом на 1 жовтня 2021 року

- ✓ швачка
- ✓ поліцейський (за спеціалізаціями)
- ✓ слюсар з експлуатації та ремонту підземних газопроводів
- ✓ інспектор
- ✓ двірник
- ✓ муляр
- ✓ оператор автоматичних та напіваавтоматичних ліній верстатів та установок
- ✓ електрик з експлуатації розподільних мереж
- ✓ слюсар-сантехнік
- ✓ слюсар-ремонтник
- ✓ тракторист
- ✓ слюсар аварійно-відбудовних робіт
- ✓ складач поїздів
- ✓ електрик з ремонту та обслуговування електроустаткування
- ✓ токар
- ✓ бухгалтер (з дипломом магістра)