



**СИТУАЦІЯ НА РИНКУ ПРАЦІ
ЛЬВІВСЬКОЇ ОБЛАСТІ ТА
ДІЯЛЬНІСТЬ ЛЬВІВСЬКОЇ
ОБЛАСНОЇ СЛУЖБИ ЗАЙНЯТОСТІ
У СІЧНІ—ВЕРЕСНІ 2021 РОКУ**

www.lviv.dcz.gov.ua



Щодо зайнятості населення. За даними Державної служби статистики України, чисельність зайнятого населення Львівської області у віці 15-70 років за I півріччя 2021 року, у порівнянні з відповідним періодом 2020 року, зменшилась на 14,9 тис. осіб та становила 1027,0 тис. осіб. Рівень зайнятості населення у віці 15-70 років зменшився з 56,2% до 55,7% (в Україні — з 56,7 % до 55,6%).

Рівень зайнятості скоротився в усіх регіонах. Найвищий рівень зайнятості спостерігався у м. Києві (61,6%), Харківській (59,4%), Дніпропетровській (57,5%) та Київській (56,6%) областях, найнижчий — у Волинській (48,7%) та Донецькій (48,9%) областях.

Щодо зайнятості у неформальному секторі економіки. Чисельність громадян у віці 15-70 років, зайнятих у неформальному секторі економіки у I півріччі 2021 року, у порівнянні з відповідним періодом 2020 року, зменшилась на 9,1 тис. осіб та становила 96,3 тис. осіб, або 9,4% усіх зайнятих громадян (в Україні — 3 015,4 тис.осіб, або 19,3%).

Щодо обсягів безробіття (за методологією МОП). Чисельність безробітного населення (за методологією МОП) у віці 15-70 років за I півріччя 2021 року, у порівнянні з відповідним періодом 2020 року, збільшилась на 1,4 тис. осіб та становила 85,0 тис. осіб.

Рівень безробіття населення (за методологією МОП) у віці 15-70 років збільшився з 7,4% до 7,6% робочої сили (в Україні — з 9,2% до 9,9%).

Зростання рівня безробіття відбулося в усіх регіонах. Найнижчий рівень безробіття спостерігався у Харківській області (6,8%), м. Києві (7,1%), Київській та Одеській областях (по 7,2% відповідно), а найвищий — у Луганській (16,0%), Донецькій (15,2%) та Кіровоградській (13,2%) областях.

Необхідно відмітити, що рівень безробіття в країнах Європейського Союзу зменшився з 7,1% до 6,9%, зокрема серед молоді у віці до 25 років — з 18,0% до 17,0% робочої сили відповідного віку.

Щодо середньооблікової кількості штатних працівників. У Львівській області кількість найманих працівників у серпні 2021 року становила 448,4 тис. осіб та у, порівнянні з відповідним періодом 2020 року, скоротилася на 15,7 тис. осіб.

За видами економічної діяльності в структурі кількості штатних працівників, у порівнянні з серпнем 2020 року, помітно збільшилась частка працівників промисловості та зменшилась частка працівників освіти. Найбільше штатних працівників зосереджено в промисловості (26%), працює в освіті (17%), зайняті у сфері торгівлі та ремонту (12%), у сфері охорони здоров'я та наданні соціальної допомоги (12%).

Ситуація на ринку праці та діяльність Львівської обласної служби зайнятості

У половині видів економічної діяльності відбулося скорочення кількості штатних працівників; найбільше — в освіті, у сфері охорони здоров'я та соціального забезпечення. Чисельність штатних працівників в промисловості у серпні 2021 року становила 114,8 тис. осіб, що на 4,3 тис. осіб більше, ніж у серпні 2020 року.

Скорочення відбулося в більшості регіонів України; найдинамічніше у Полтавській (на 24,2 тис. осіб), Дніпропетровській (на 24,0 тис. осіб) та Вінницькій (на 22,3 тис. осіб) областях.

Щодо розміру середньої заробітної плати штатних працівників у серпні 2021 року. Середній розмір заробітної плати штатних працівників у Львівській області у серпні 2021 року, порівняно з відповідним місяцем минулого року, зріс на 24,4% та становив 12,7 тис. грн. (в Україні — 14,0 тис. грн.).

При цьому існують суттєві регіональні диспропорції в оплаті праці. Заробітну плату в розмірі більшому за середній по країні отримували лише працівники у м. Києві (20,4 тис. грн.), Донецькій (14,8 тис. грн.) та Київській, (14,2 тис. грн.) областях.

Найбільш оплачуваними на Львівщині у серпні 2021 року були працівники підприємств та організацій з добування сирової нафти та природного

газу (23,0 тис. грн.), державного управління й оборони, обов'язкового соціального страхування (21,0 тис. грн.), фінансової та страхової діяльності (20,0 тис. грн.), інформації та телекомунікації (19,9 тис. грн.), з виробництва хімічних речовин і хімічної продукції (19,6 тис. грн.).

Найменший розмір заробітної плати зафіксовано у працівників тимчасового розміщування й організації харчування (7,9 тис. грн.), надання інших видів послуг (9,3 тис. грн.).

Щодо запланованого масового вивільнення працівників. Упродовж січня-вересня 2021 року роботодавцями було подано інформацію про заплановане масове вивільнення 10,8 тис. працівників, що на 0,3 тис. осіб менше показника січня-вересня 2020 року. Із загальної кількості попереджених про масове вивільнення працівники державного управління та обов'язкового соціального страхування становили 40%, сфери охорони здоров'я та надання соціальної допомоги — 32%.

В розрізі регіонів України найбільша кількість попереджених про заплановане масове вивільнення — у Харківській (13,5 тис. осіб), Вінницькій (11,5 тис.), Львівській (10,8 тис.), Житомирській (9,9 тис.) та Дніпропетровській (9,7 тис. осіб) областях.



Щодо надання послуг Львівською обласною службою зайнятості. Послугами Львівської обласної служби зайнятості упродовж січня- вересня 2021 року скористалися 137,8 тис. громадян, які шукали роботу, з них 61,4 тис. осіб мали статус зареєстрованого безробітного, що на 11,5 більше, ніж у відповідному періоді минулого року. Допомогу з безробіття отримували 56,4 тис. осіб, що на 13,5% більше ніж упродовж січня-вересня 2020 року.

За сприянням центрів зайнятості працевлаштовано 22,4 тис. осіб, зокрема 15,7 тис. зареєстрованих безробітних.

За видами економічної діяльності, найбільше громадян працевлаштовано на підприємствах переробної промисловості (24%), у сфері торгівлі та послуг (22%) і в установах державного управління та обов'язкового соціального страхування (8%).

За професійними групами 18% працевлаштованих це працівники сфери торгівлі та послуг; 16% — робітники з обслуговування, експлуатації, устаткування та машин; 15% — кваліфіковані робітники з інструментом, 13% — представники найпростіших професій та особи без професії, 11% — фахівці.

У січні-вересні 2021 року за сприянням обласної служби зайнятості 4,2 тис. безробітних проходили професійне навчання. Зокрема, кількість безробітних, які навчалися у центрах професійно-технічної освіти державної служби зайнятості, становила 1,8 тис. осіб. До громадських та інших робіт тимчасового характеру залучено 552 особи.

Станом на 1 жовтня 2021 року послуги обласної служби зайнятості отримували 22,2 тис. громадян, з них 16,4 тис. осіб мали статус безробітного, що на 42,8% менше, ніж на відповідну дату минулого року. Отримували допомогу з безробіття 14,2 тис. осіб.

За статтю: у загальній кількості зареєстрованих безробітних чоловіки становили 6,3 тис. осіб (або 38%), жінки — 10,2 тис. осіб (або 62%).

За віковими групами: 29% зареєстрованих безробітних були у віці до 35 років; 27% — у віці від 35 до 44 років; 25% — у віці від 45 до 55 років; 19% — понад 55 років.

За освітою: 62% зареєстрованих безробітних мали вищу освіту, 29% — професійно-технічну, 9% — загальну середню освіту.



За видами економічної діяльності: серед зареєстрованих безробітних 26% раніше були зайняті у державному управлінні оборони, обов'язковому соціальному страхуванні, 19% — у сфері торгівлі; 14% — у переробній промисловості; 8% — у сфері охорони здоров'я та надання соціальної допомоги.

За професійними групами, серед безробітних переважають працівники:

- службовці та керівники — 17% (менеджер зі збуту, головний бухгалтер, директор підприємства, менеджер (управитель), голова органу місцевого самоврядування, менеджер (управитель), військовослужбовець, секретар місцевої ради, начальник відділу, заступник директора, керуючий магазином, менеджер (управитель) з постачання);
- сфери торгівлі та послуг — 16% (продавець, охоронник, соціальний робітник, кухар, молодша медична сестра (молодший медбрат) (санітарка, санітарка-прибиральниця, санітарка-буфетниця, санітар, та ін.), перукар, бармен, стрілець, провідник пасажирського вагона, офіціант, молодша медична сестра (молодший медичний брат) з догляду за хворими);

- оператори та складальники машин — 15% (оператор котельні, машиніст (кочегар) котельні, водій, оператор заправних станцій, виробник морозива, кочегар-випалювач, оператор автоматичних та напівавтоматичних ліній верстатів та установок);
- професіонали — 14% (спеціаліст державної служби, економіст, інженер-землевпорядник, вчитель закладу загальної середньої освіти, бібліотекар, юрист, юрисконсульт);
- фахівці — 13% (бухгалтер, сестра медична (брат медичний), фахівець, помічник члена комісії, експедитор, інспектор з кадрів);
- кваліфіковані робітники з інструментом — 8% (швачка, монтер кабельного виробництва, пекар, кондитер, верстатник деревообробних верстатів);
- представники найпростіших професій — 8% (прибиральник службових приміщень, опалювач, підсобний робітник, сторож, комірник, вантажник, укладальник-пакувальник).

Ситуація на ринку праці та діяльність Львівської обласної служби зайнятості

Станом на 1 жовтня 2021 року кількість вакансій, заявлених роботодавцями до обласної служби зайнятості, становила 6,0 тис. одиниць, що на 38,3% більше, ніж на відповідну дату 2020 року.

За видами економічної діяльності, більшість вакансій налічується на підприємствах переробної промисловості (24%), у сфері торгівлі (15%), в державному управлінні, обороні, обов'язковому соціальному страхуванні (10%), в освіті (8%).

У професійному розрізі, найбільше вакансій подано для працевлаштування:

- кваліфікованих робітників з інструментом — 30% (швачка, монтер кабельного виробництва, слюсар з експлуатації та ремонту підземних газопроводів, слюсар-ремонтник, муляр, слюсар-сантехнік);
- робітників з обслуговування, експлуатації устаткування та машин— 22% (оператор котельні, водій, машиніст (кочегар) котельної, оператор автоматичних та напіваавтоматичних верстатів та установок);
- працівників сфери торгівлі та послуг— 14% (продавець, кухар, поліцейський, охоронник, офіціант, бармен, молодша медична сестра);

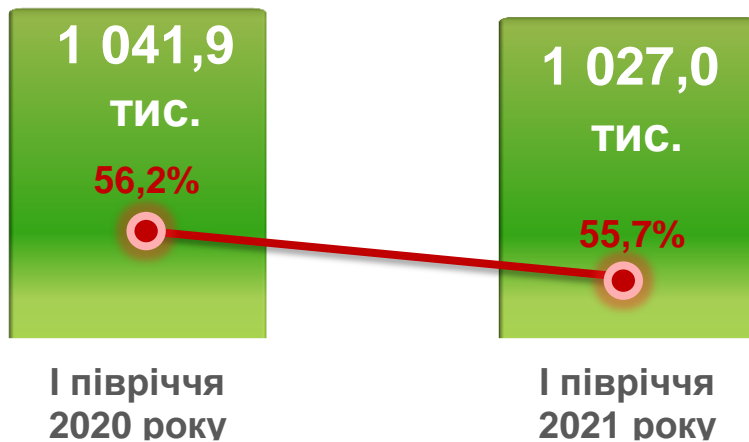
- професіоналів — 9% (інспектор, вчитель закладу загальної середньої освіти);
- некваліфікованих працівників — 8% (підсобний робітник, дворник, вантажник);
- фахівців — 7% (бухгалтер, вихователь, сестра медична (брат медичний), асистент вихователя дошкільного навчального закладу);
- технічних службовців — 4% (касир торговельного залу, адміністратор, листоноша, обліковець);
- керівників та менеджерів — 4% (менеджер із збуту, керівник гуртка, головний бухгалтер, менеджер (управитель) з постачання).

Суттєвим залишається дисбаланс між попитом та пропозицією робочої сили. Станом на 1 жовтня 2021 року, в середньому в області на 1 вільне робоче місце претендувало 3 безробітних (на 1 жовтня 2020 року — 7 осіб). В Україні в середньому цей показник на початок жовтня 2021 року становив 4 особи.

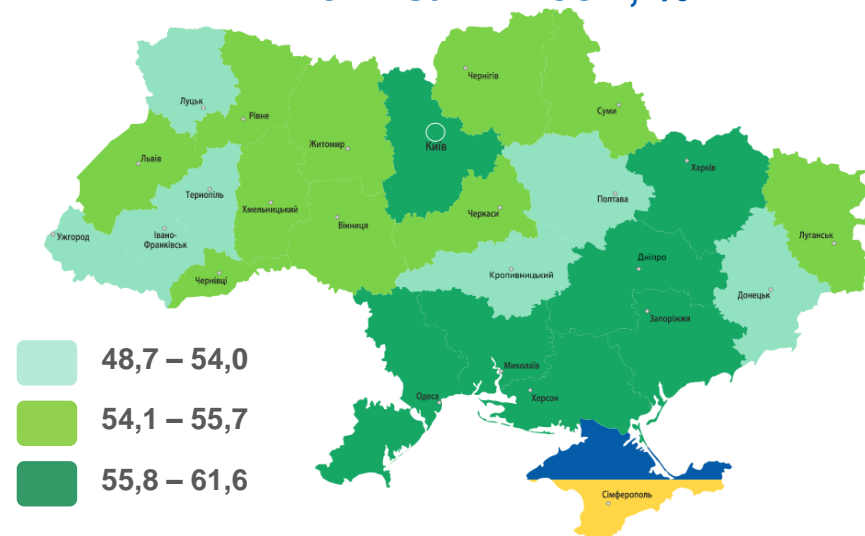
Найбільша невідповідність попиту на робочу силу та її пропозиції у професійно-кваліфікаційному розрізі спостерігалася серед службовців та керівників (на 1 вакансію претендувало 11 осіб) та фахівців (5 осіб).

ЗАЙНЯТІСТЬ НАСЕЛЕННЯ

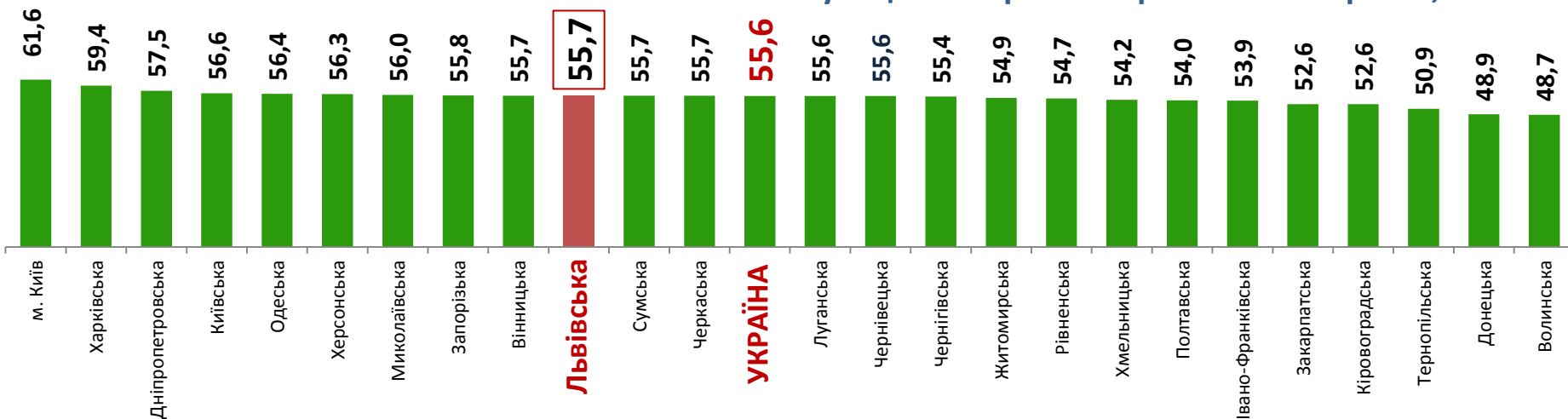
Зайняте населення
у віці 15-70 років (чисельність та рівень)



Рівень зайнятості, %

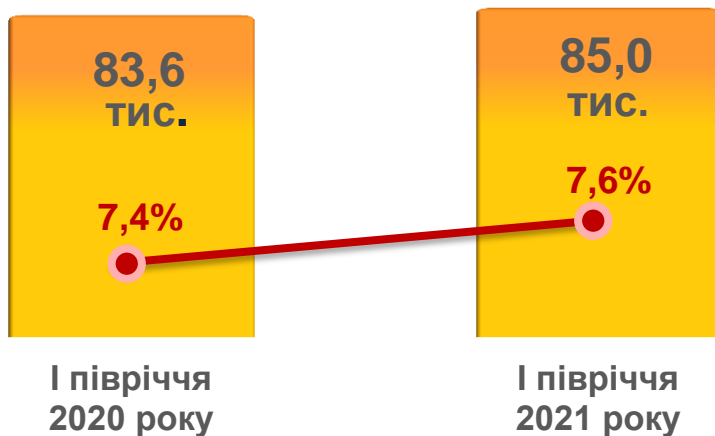


Рівень зайнятості населення у віці 15-70 років за регіонами України, відсотки

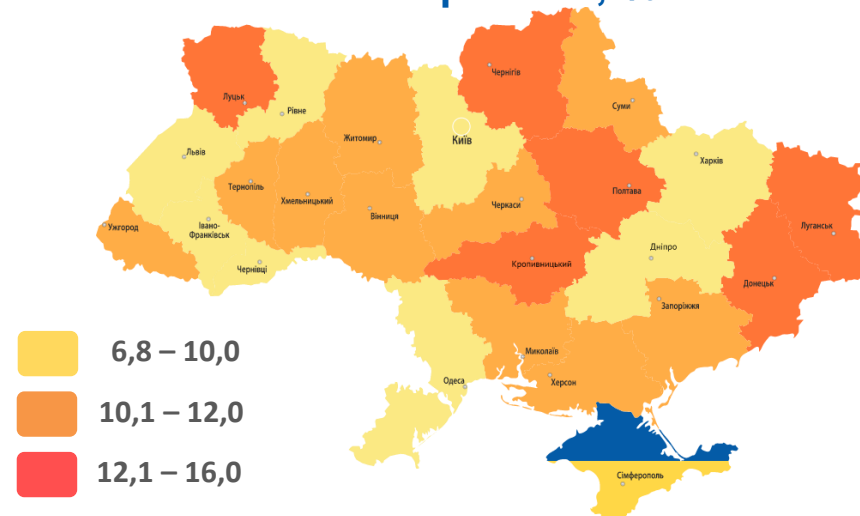


БЕЗРОБІТТЯ НАСЕЛЕННЯ

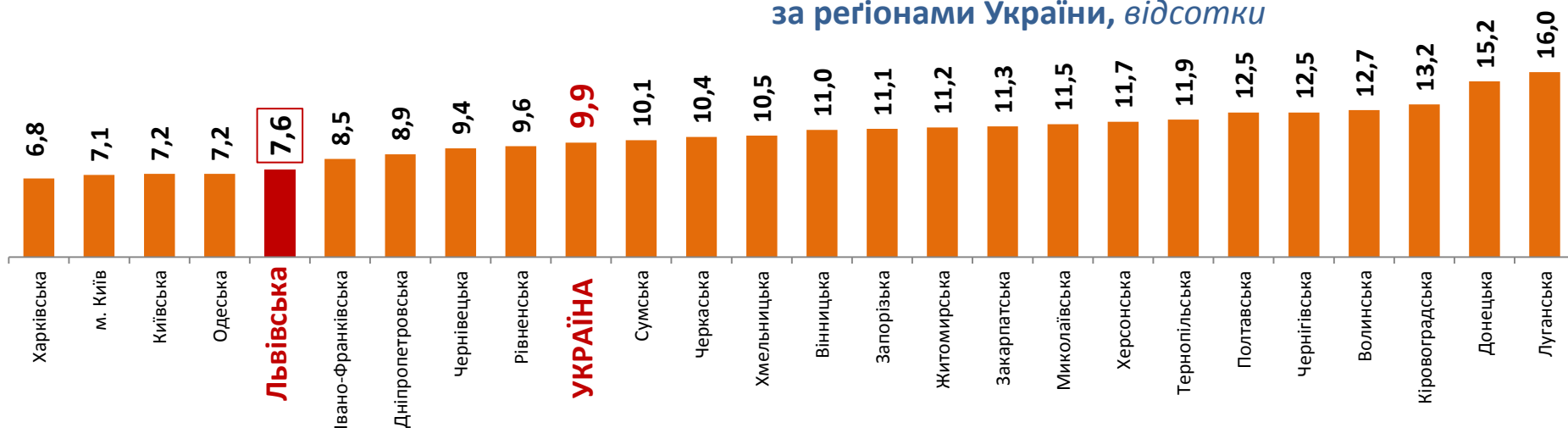
Безробітне населення у віці 15-70 років
(чисельність та рівень за МОП)



Рівень безробіття, %

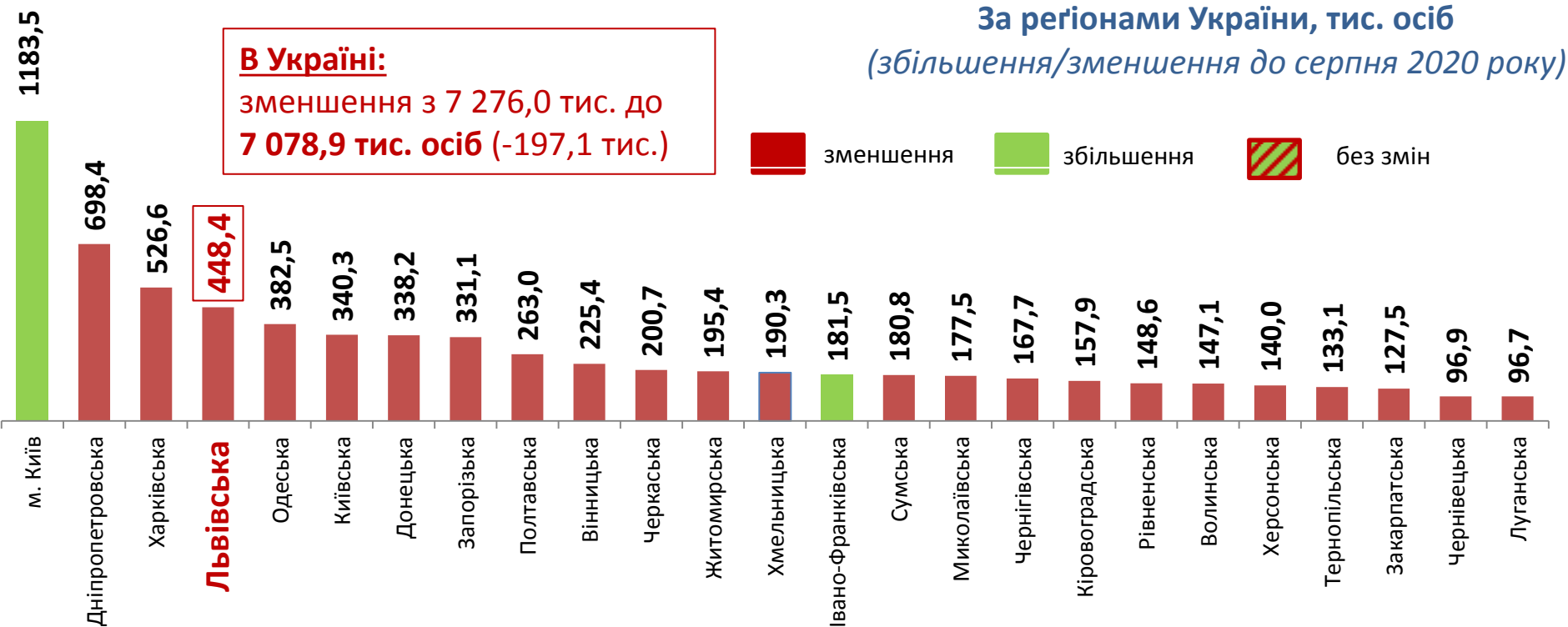


Рівень безробіття (за методологією МОП) населення у віці 15-70 років
за регіонами України, відсотки



ЛЬВІВСЬКА ОБЛАСТЬ

Середньооблікова кількість
штатних працівників у серпні 2021 року
(за даними Державної служби статистики України)



За результатами державного статистичного спостереження «Обстеження підприємств із питань статистики праці», яким охоплені юридичні особи та відокремлені підрозділи юридичних осіб із кількістю найманих працівників 10 і більше осіб

ЛЬВІВСЬКА ОБЛАСТЬ

Середньооблікова кількість штатних працівників за видами економічної діяльності у серпні 2021 року
(за даними Державної служби статистики України)



Кількість штатних працівників, тис.осіб



Зміна значення, тис.осіб (збільшення/зменшення до серпня 2020 року)



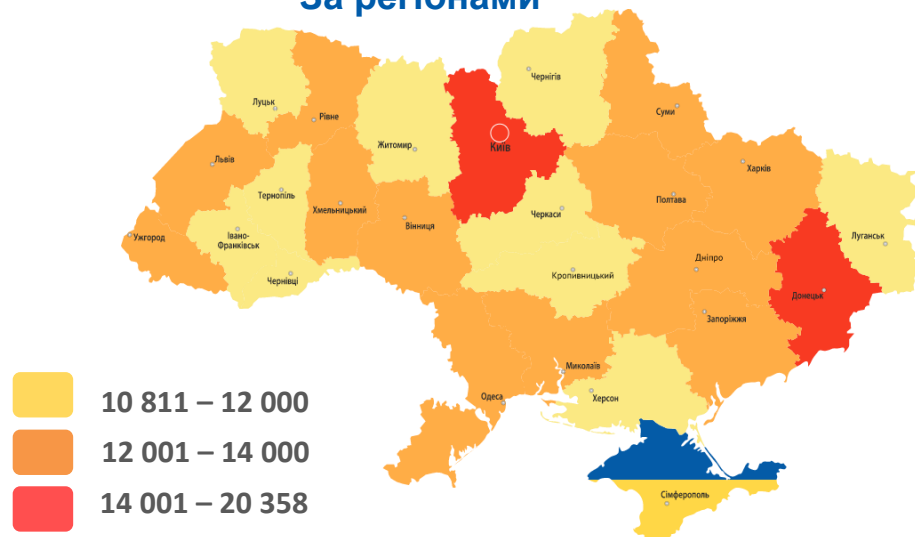
За результатами державного статистичного спостереження «Обстеження підприємств із питань статистики праці», яким охоплені юридичні особи та відокремлені підрозділи юридичних осіб із кількістю найманих працівників 10 і більше осіб

У серпні 2021 року середній розмір заробітної плати становив – 12 724 грн.

За видами економічної діяльності



За регіонами



За видами промислової діяльності



ЛЬВІВСЬКА ОБЛАСТЬ

Обсяги запланованого масового вивільнення
працівників у січні-вересні 2021 року



січень - вересень
2021 року



10 758 осіб
(— 315 осіб)

січень - вересень
2020 року



11 073 особи

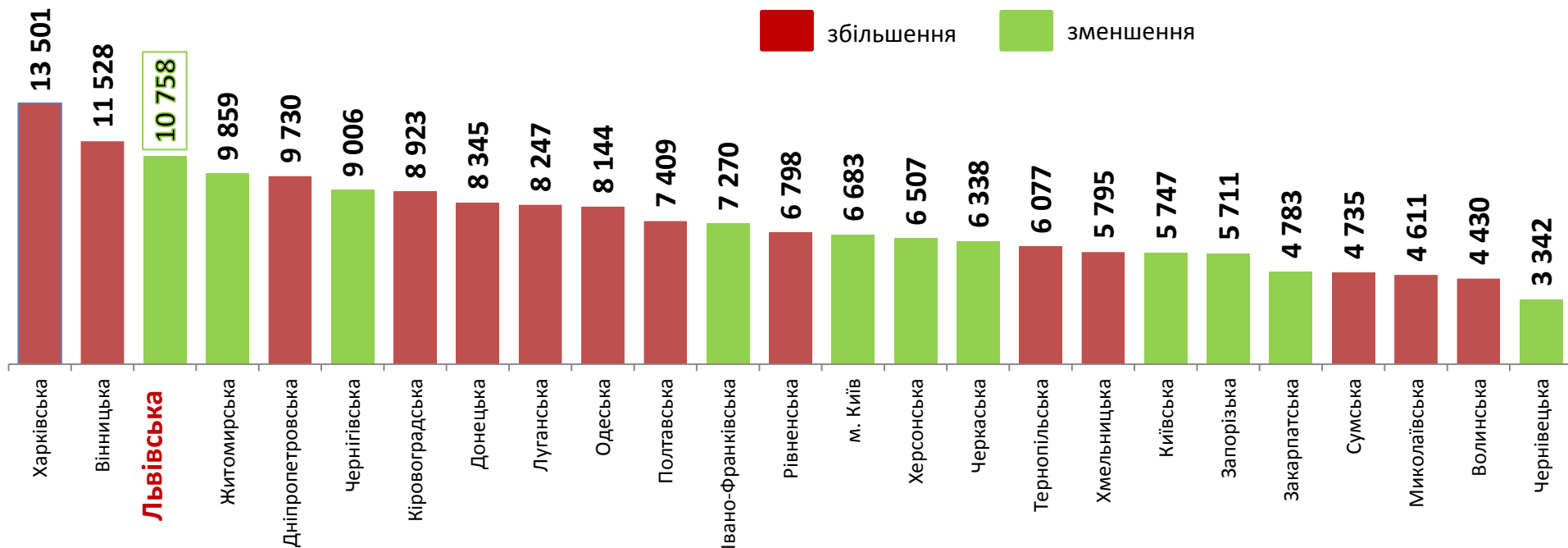
В Україні:

збільшення з 160,6 тис. до **184,3 тис. осіб** (+23,8 тис.)

За регіонами України, осіб

збільшення/зменшення до січня-вересня 2020 року

збільшення зменшення



Кількість попереджених про заплановане вивільнення, осіб




Зміна значення, осіб (збільшення/зменшення до січня - вересня 2020 року)



Кількість попереджених про заплановане вивільнення, осіб



Зміна значення, осіб (збільшення/зменшення до січня – вересня 2020 року)



ЛЬВІВСЬКА ОБЛАСТЬ

Надання послуг обласною службою
зайнятості у січні-вересні 2021 року



❖ **Всього отримували послуги**

137,8 тис. осіб

з них, мали статус безробітного

61,4 тис. осіб

❖ **Працевлаштовано**

22,4 тис. осіб

з них, безробітних

15,7 тис. осіб

❖ **Проходили професійне навчання**

4,2 тис. осіб

з них, в ЦПТО

1,8 тис. осіб

❖ **Брали участь у громадських та інших роботах тимчасового характеру**

0,6 тис. осіб

❖ **Отримували допомогу з безробіття**

56,4 тис. осіб

❖ **Кількість роботодавців, які співпрацювали з філіями та центрами зайнятості**

8,2 тис. один.

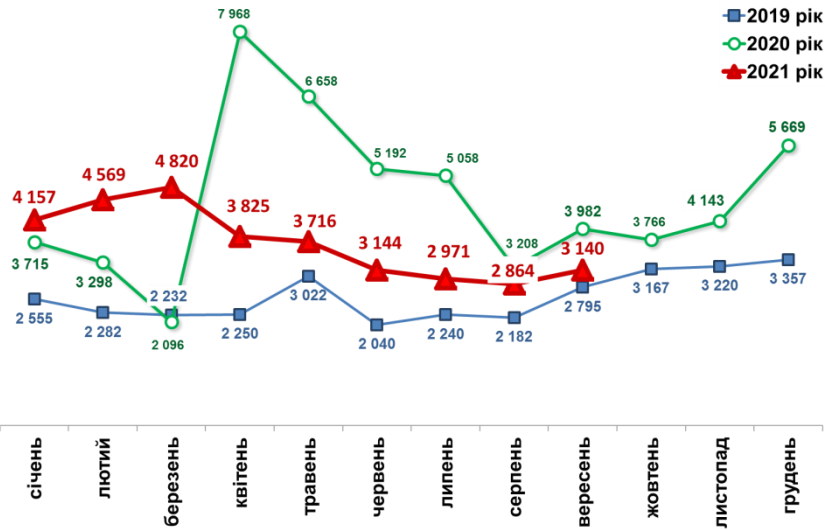
❖ **Кількість вакансій**

36,2 тис. один.

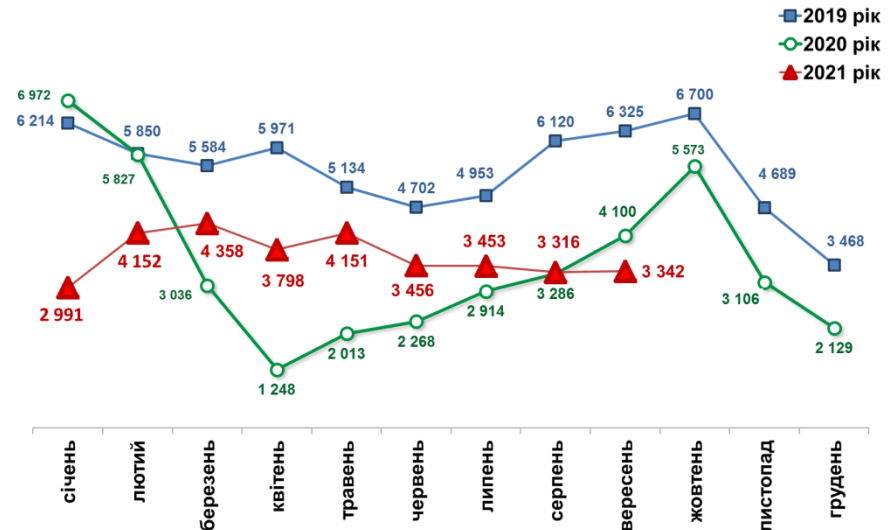
Львівська область



Кількість зареєстрованих безробітних, осіб

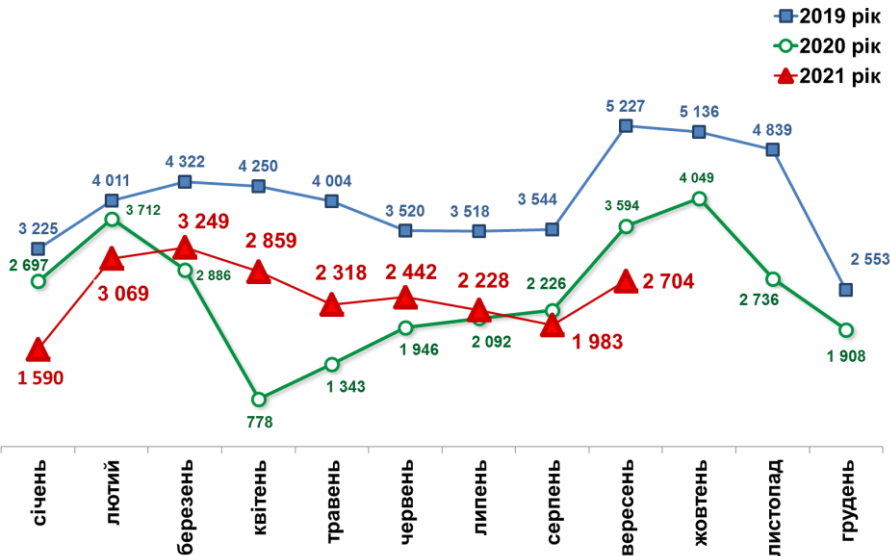


Кількість зареєстрованих вакансій, одиниць

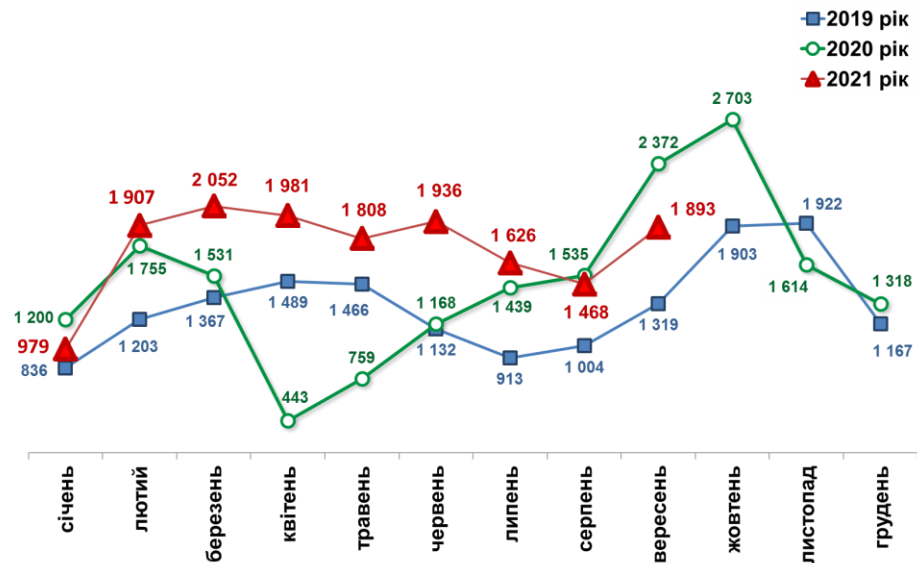


Кількість працевлаштованих, осіб

(включаючи осіб, працевлаштованих до набуття статусу безробітного)



Кількість працевлаштованих безробітних, осіб





За видами економічної діяльності



За професійними групами



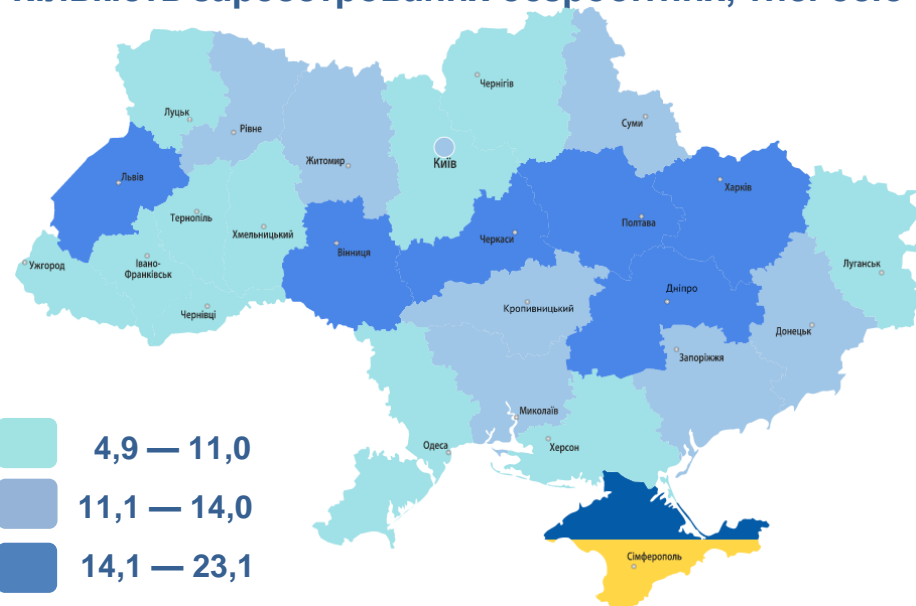
ЛЬВІВСЬКА ОБЛАСТЬ



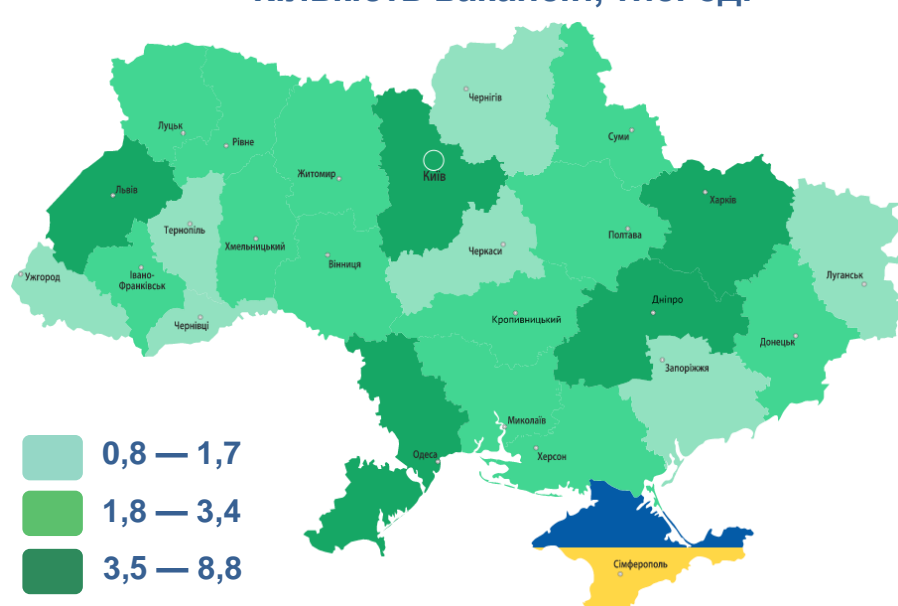
Станом на **1 жовтня** 2021 року (у порівнянні з відповідною датою 2020 року)



Кількість зареєстрованих безробітних, тис. осіб



Кількість вакансій, тис. од.



За статтю



За віковими групами



За освітою



Особливі категорії

0,4 тис. (2%)	учасники АТО
0,05 тис. (0,3%)	внутрішньо переміщені особи
1,7 тис. (10%)	особи з інвалідністю
0,8 тис. (5%)	особи, яким залишилося 10 і менше років до пенсії
0,4 тис. (2%)	випускники навчальних закладів

Львівська область

Структура зареєстрованих безробітних,
(за віковими групами)
станом на 1 жовтня 2021 року



— чоловіки



— жінки

15 - 24 роки 345 осіб (5,5%)

15 - 24 роки 793 особи (7,8%)

25 - 29 років 535 осіб (8,6%)

25 - 29 років 1 033 особи (10,2%)

30 - 34 роки 694 особи (11,1%)

30 - 34 роки 1 435 осіб (14,1%)

35 - 44 роки 1 532 особи (24,5%)

35 - 44 роки 2 825 осіб (27,8%)

45 - 54 роки 1 759 осіб (28,1%)

45 - 54 роки 2 338 осіб (23,0%)

понад 55 років 1 385 осіб (22,2%)

понад 55 років 1 741 особа (17,1%)

Всього чоловіків: 6 250 осіб

Всього жінок: 10 165 осіб

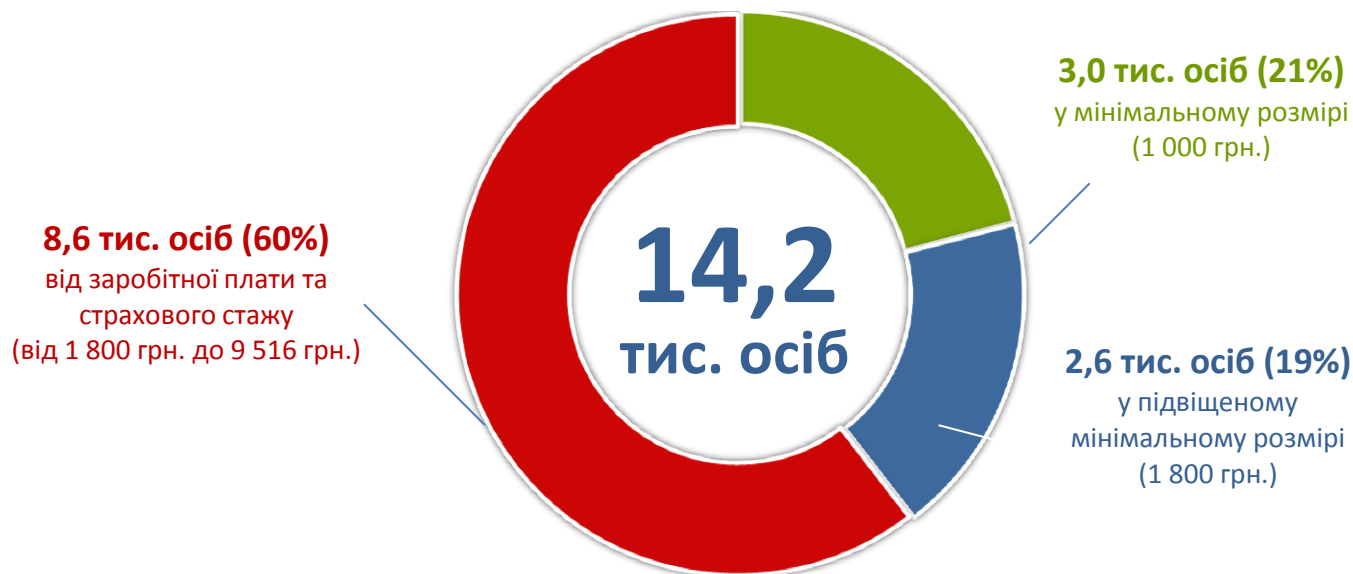
За видами економічної діяльності



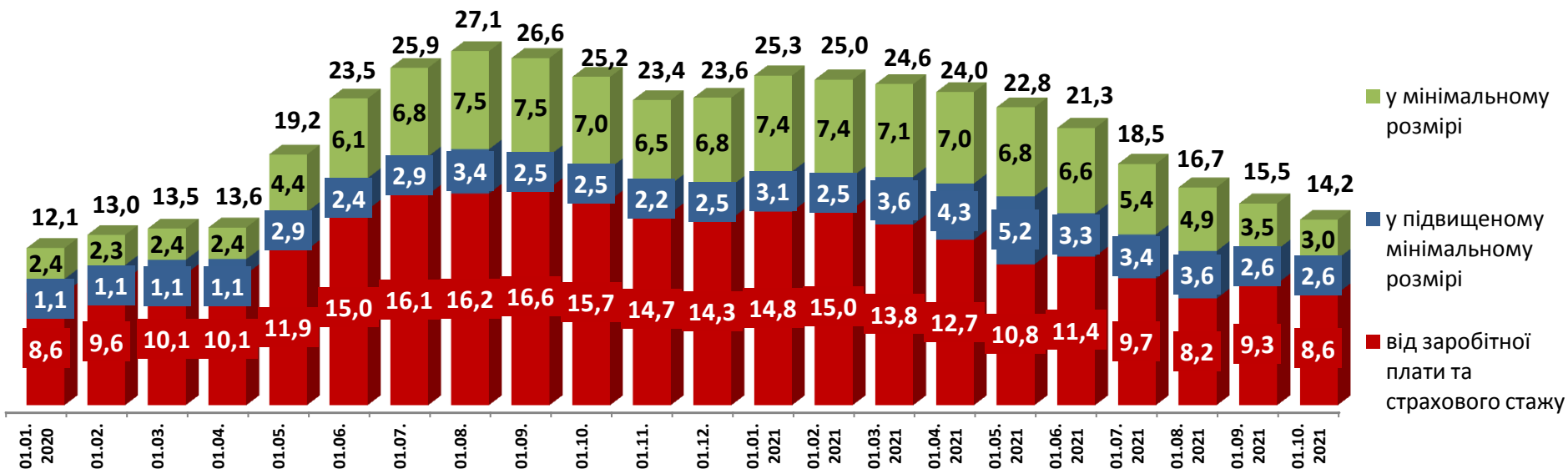
За професійними групами



Структура безробітних, які отримували допомогу,
станом на 1 жовтня 2021 року



Чисельність безробітних, котрі отримували допомогу, тис. осіб



За видами економічної діяльності



За розмірами заробітної плати



За професійними групами

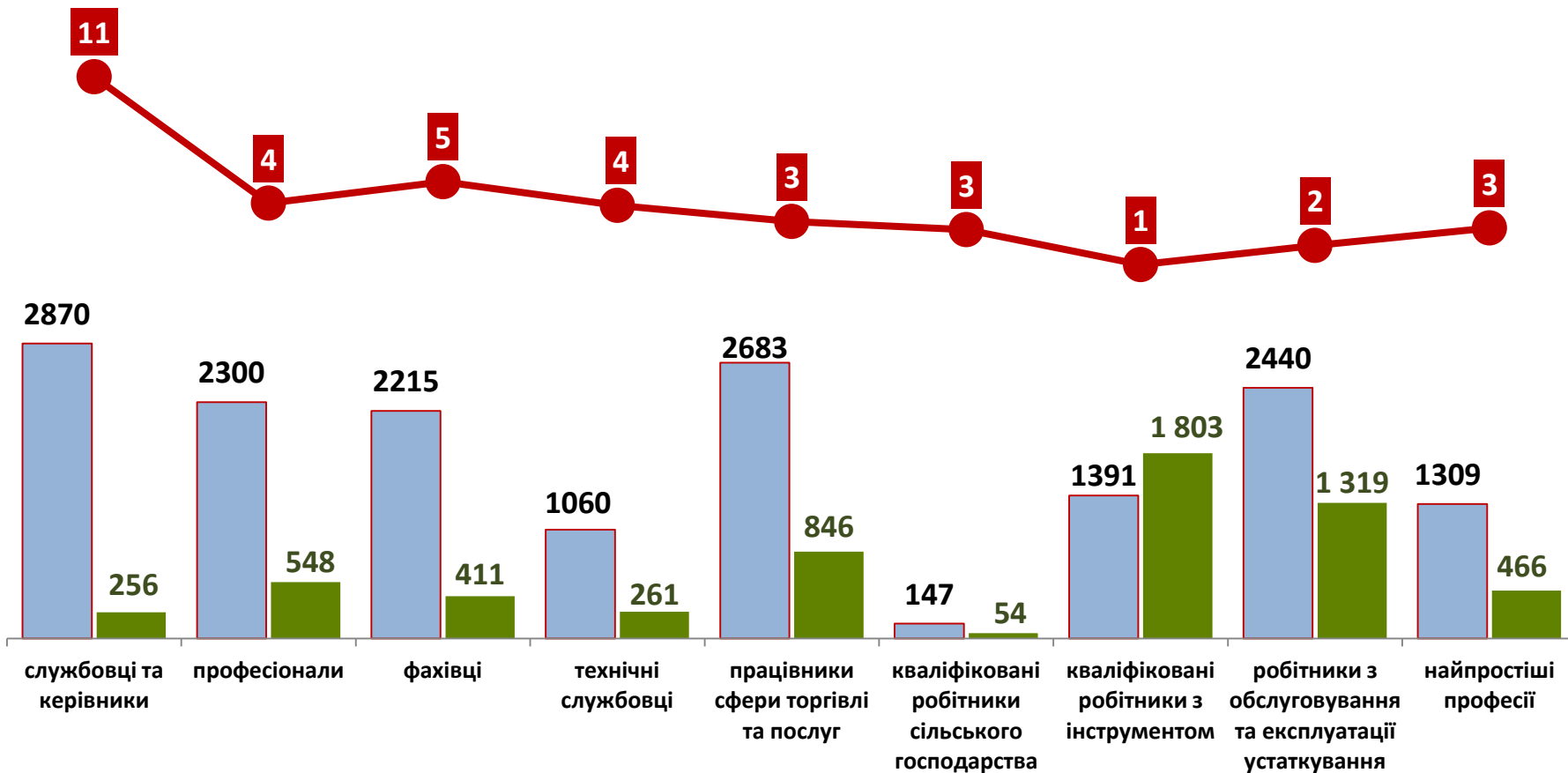


Професійні групи	Назва професії	
кваліфіковані робітники з інструментом	<ul style="list-style-type: none"> ✓ швачка, ✓ монтер кабельного виробництва, ✓ слюсар з експлуатації та ремонту підземних газопроводів, ✓ слюсар-ремонтник, ✓ муляр, ✓ слюсар-сантехнік, 	<ul style="list-style-type: none"> ✓ електромонтер з ремонту та обслуговування електроустаткування, ✓ електрогазозварник, ✓ електромонтер з експлуатації розподільних мереж ✓ пекар, ✓ столяр
робітники з обслуговування, експлуатації устаткування	<ul style="list-style-type: none"> ✓ оператор котельні, ✓ водій автотранспортних засобів, ✓ машиніст (кочегар) котельної, 	<ul style="list-style-type: none"> ✓ оператор автоматичних та напів-автоматичних ліній та верстатів, ✓ тракторист
працівники сфери торгівлі та послуг	<ul style="list-style-type: none"> ✓ продавець, ✓ кухар, ✓ поліцейський, 	<ul style="list-style-type: none"> ✓ охоронник, ✓ офіціант, ✓ бармен
професіонали	<ul style="list-style-type: none"> ✓ інспектор, ✓ вчитель закладу загальної середньої освіти 	<ul style="list-style-type: none"> ✓ бухгалтер (з дипломом магістра), ✓ вихователь дошкільного навчального закладу
некваліфіковані працівники	<ul style="list-style-type: none"> ✓ підсобний робітник, ✓ двірник, 	<ul style="list-style-type: none"> ✓ вантажник, ✓ прибиральник службових приміщень
фахівці	<ul style="list-style-type: none"> ✓ бухгалтер, ✓ сестра медична (брат медичний), 	<ul style="list-style-type: none"> ✓ вихователь, ✓ асистент вихователя ДНЗ
технічні службовці	<ul style="list-style-type: none"> ✓ касир торговельного залу, ✓ адміністратор, 	<ul style="list-style-type: none"> ✓ листоноша (поштар), ✓ обліковець
керівники, менеджери	<ul style="list-style-type: none"> ✓ менеджер (управитель) зі збуту, ✓ керівник гуртка, 	<ul style="list-style-type: none"> ✓ головний бухгалтер, ✓ менеджер (управитель) з постачання
кваліфіковані робітники сільського господарства	<ul style="list-style-type: none"> ✓ оператор машинного доїння 	<ul style="list-style-type: none"> ✓ оператор цехів для приготування кормів (тваринництво)



Кількість зареєстрованих безробітних, кількість вакансій та кількість претендентів на 1 вакансію, станом на 1 жовтня 2021 року

(за професійними групами)



■ чисельність безробітних, осіб

■ кількість вакансій, одиниць

● навантаження на 1 вакансію, осіб

Кількість зареєстрованих безробітних, кількість вакансій та кількість претендентів на 1 вакансію, станом на 1 жовтня 2021 року

(за видами економічної діяльності)

