

Ситуація на ринку праці та результати діяльності Львівської обласної служби зайнятості у січні 2020 року

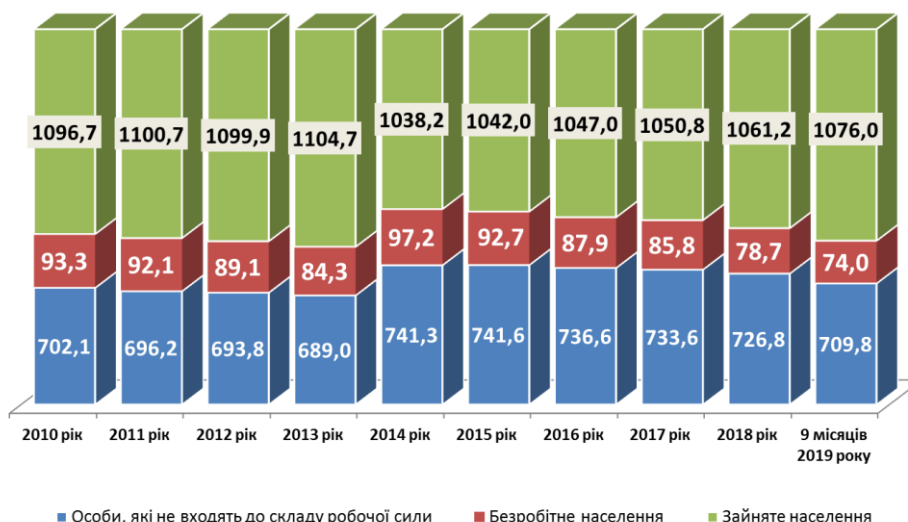
(за даними Головного управління статистики України у Львівській області та адміністративними даними обласної служби зайнятості)

У Львівській області, згідно з останніми оприлюдненими даними вибіркового обстеження робочої сили за методологією МОП, які проводяться державними органами статистики, **чисельність робочої сили віком 15 років і старше** в середньому за 9 місяців 2019 року становила 1 154,5 тис. осіб, рівень участі населення у робочій силі — 55,2% до населення у віці 15 років і старше. **Чисельність робочої сили у віці 15-70 років**, порівняно з відповідним періодом 2018 року, **збільшилась на 10,6 тис. осіб** і становила **1 150,0 тис. осіб**. Чисельність осіб працездатного віку за вказаний період збільшилась на 1,1 тис. та становила 1 120,3 тис. осіб. **Рівень участі населення у віці 15-70 років у робочій силі**, у порівнянні з відповідним періодом 2018 року, збільшився на 0,8 в.п. і становив **61,8%**. Серед осіб працездатного віку цей показник становив 71,7% (70,8%).

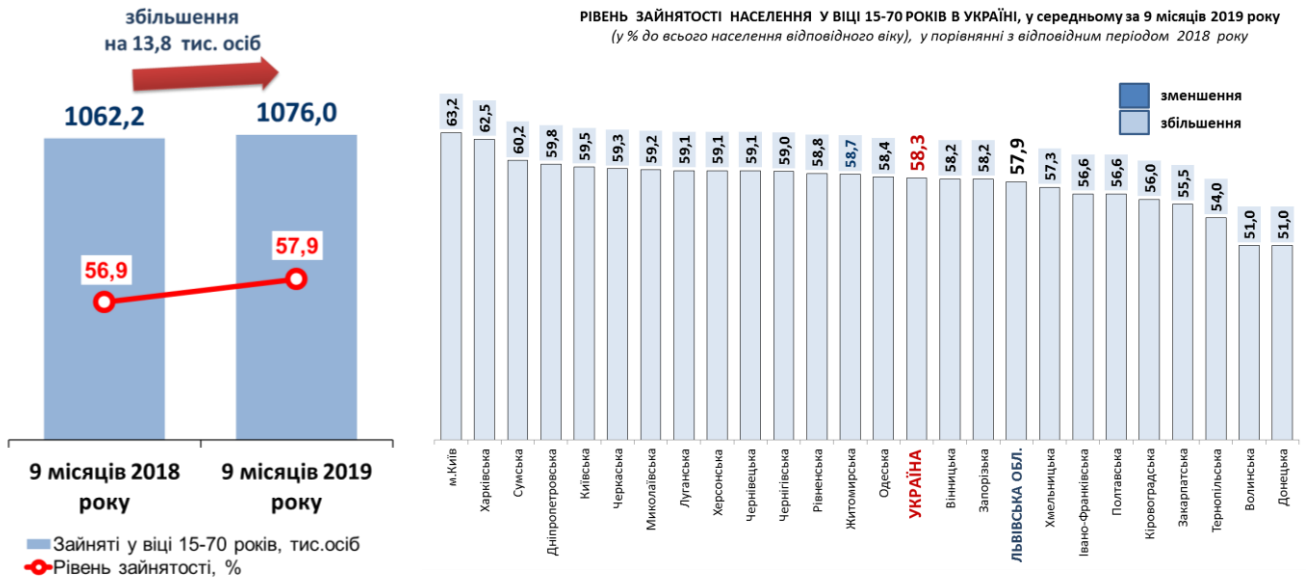
Чисельність зайнятого населення у віці 15 років і старше за 9 місяців 2019 року становила 1 080,5 тис. осіб, а рівень зайнятості – 51,7%.

- **Чисельність зайнятого населення у віці 15-70 років**, у порівнянні з відповідним періодом 2018 року, **збільшилася на 13,8 тис. осіб** та становила **1 076,0 тис. осіб**, або 6,5% від загальної кількості зайнятих в Україні. Серед регіонів країни за кількістю зайнятих область посідає четверте місце (після м. Києва, Дніпропетровської та Харківської областей). Кількість зайнятих осіб працездатного віку становила 1 046,3 тис. осіб (в середньому за 9 місяців 2018 року – 1 042,0 тис. осіб).

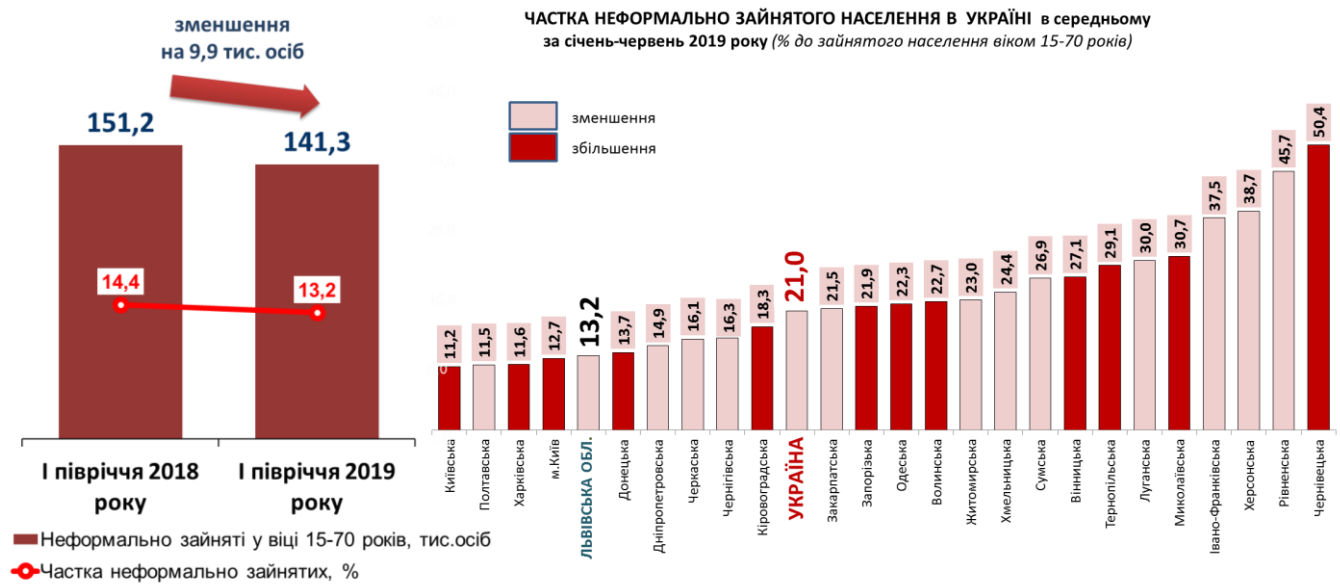
Динаміка чисельності робочої сили у віці 15-70 років у Львівській області, 2010—2018 роки та 9 місяців 2019 року



Рівень зайнятості населення віком 15-70 років збільшився з 56,9% у січні-вересні 2018 року році до 57,9% у січні-вересні 2019 року. Рівень зайнятості серед працездатних осіб становив 66,9% (у відповідному періоді 2018 року – 65,9%). Для порівняння: в Україні рівень зайнятості населення становив 58,3% (у відповідному періоді 2018 року — 57,2%). Серед регіонів країни за рівнем зайнятості Львівська область посідає сімнадцяте місце.



Кількість зайнятих громадян у неформальному секторі економіки¹ у віці 15-70 років, у січні-червні 2019 року зменшилась на 6,5% (по Україні — на 2,7%) та становила 141,3 тис. осіб (у січні-червні 2018 року — 151,2 тис.). Питома вага зайнятих у неформальному секторі, серед усього зайнятого населення, зменшилася з 14,4% до 13,2% (в Україні — з 21,8% до 21,0% відповідно).

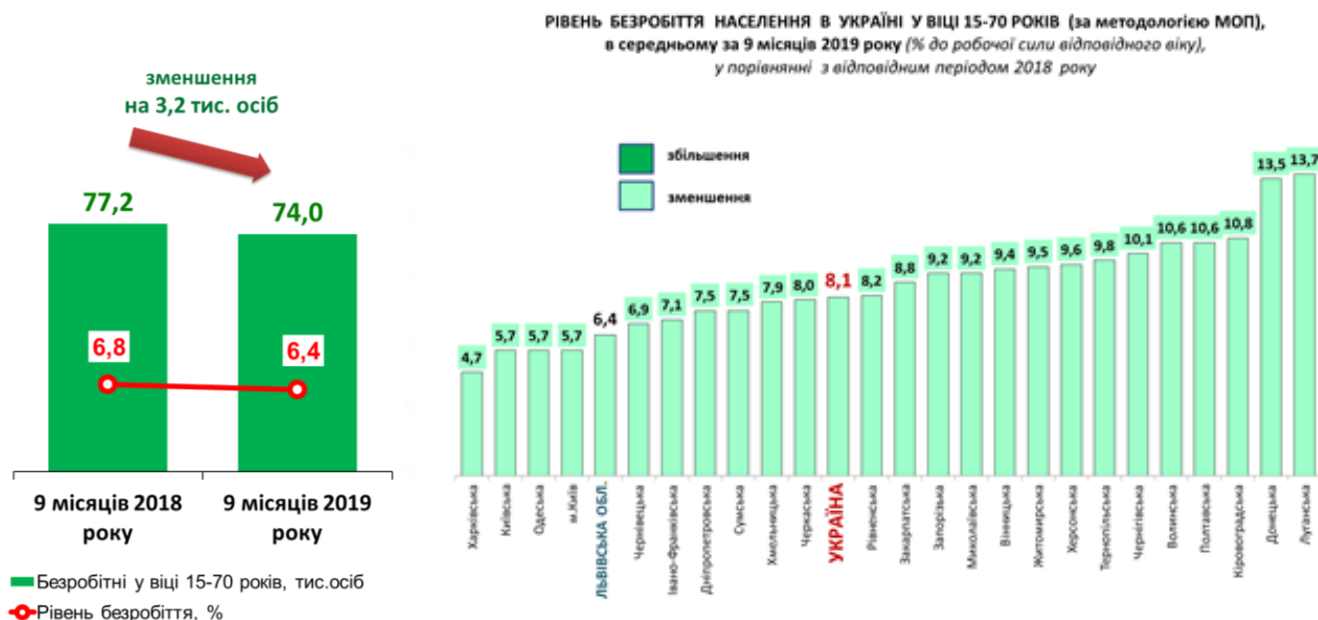


Чисельність безробітного населення (за методологією МОП) у віці 15 років і старше у січні-вересні 2019 року становила 74,0 тис. осіб, а рівень безробіття – 6,4%.

Чисельність безробітних у віці 15-70 років у середньому за січень-вересень 2019 року, у порівнянні з відповідним періодом 2018 року, зменшилась на 3,2 тис. осіб і становила 74,0 тис. осіб (5,1% від загальної кількості безробітних в Україні). Серед регіонів країни за кількістю безробітних областей посідає п'яте місце (після Дніпропетровської, Донецької, Запорізької областей та м. Києва).

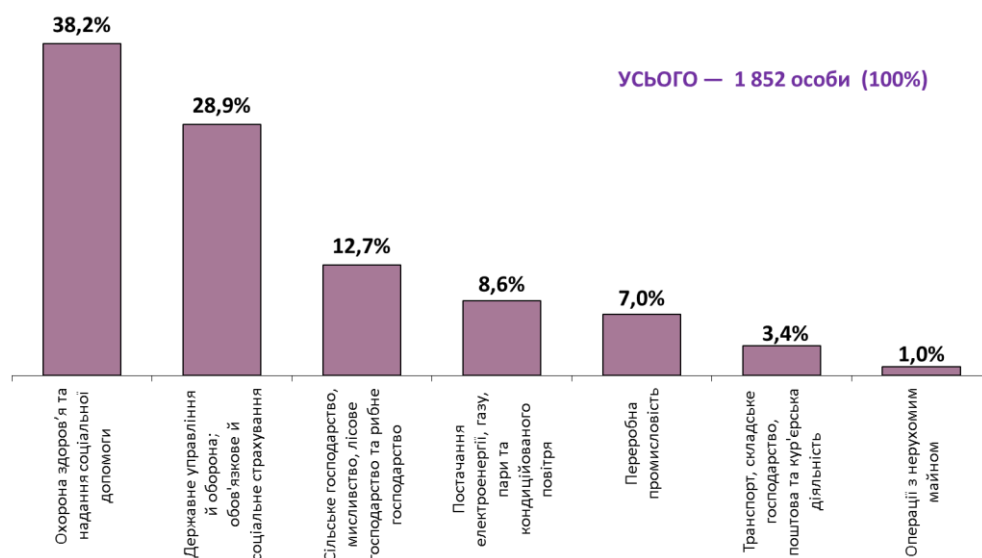
¹ Регіональна статистика по неформальній зайнятості на сайті Державної служби статистики України оновлюються щопівроку.

Рівень безробіття населення у віці 15-70 років (за методологією МОП) зменшився з 6,8% до 6,4% робочої сили відповідної вікової категорії. В середньому в Україні цей показник становив 8,1%. Серед регіонів країни за величиною рівня безробіття область **посідає п'яте місце**. З-посеред областей Західної України рівень безробіття на Львівщині є найменшим. Для прикладу, у Волинській області цей показник становив 10,6%, Тернопільській — 9,8%, Закарпатській — 8,8%, Рівненській — 8,2%, Хмельницькій — 7,9%, Івано-Франківській — 7,1%, Чернівецькій — 6,9%.

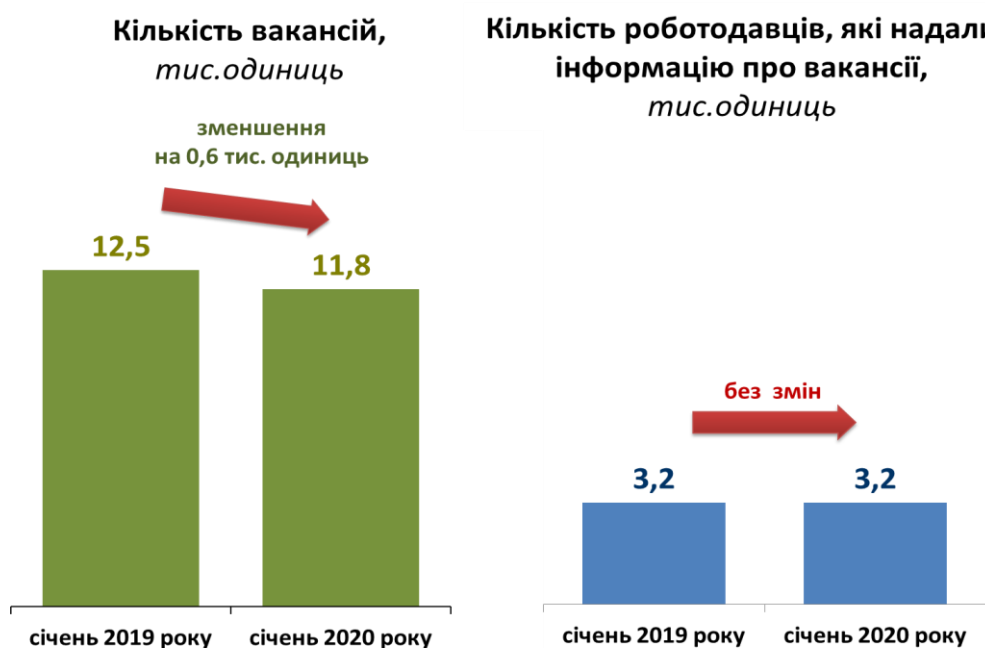


Упродовж звітного року роботодавці проінформували обласну службу зайнятості **про заплановане масове вивільнення 1,9 тис. працівників**. Серед осіб, попереджених про вивільнення, найбільше працівників таких сфер діяльності: охорона здоров'я та надання соціальної допомоги (38,2%); державне управління й оборона; обов'язкове й соціальне страхування (28,9%), сільське, лісове та рибне господарства (12,7%). Для порівняння: у січні 2019 року роботодавцями Львівщини планувалося вивільнити 0,3 тис. працівників.

Структура кількості осіб, яких роботодавці попередили про вивільнення у січні 2020 року (за видами економічної діяльності)



У січні 2020 року кількість роботодавців, які співпрацювали з центрами зайнятості, залишилась на рівні показника січня 2019 року та становила 3,2 тисяч.



Кількість вакансій у базі даних Львівської обласної служби зайнятості зменшилась на 5,1% до 11,8 тис. одиниць. Зменшення відбулося у більшості міст та районів, окрім: *Борислава, Новояворівська, Стебника, Бродівського, Буського, Жидачівського, Мостиського, Перемишлянського, Пустомитівського, Старосамбірського, Турківського та Яворівського районів.*

Кількість осіб, працевлаштованих за сприяння обласної служби зайнятості, становила 2,7 тисяч. При цьому, 56% з них були працевлаштовані оперативнo до надання статусу безробітного. З числа колишніх безробітних 26% знайшли роботу в переробній промисловості; 22% — в оптовій і роздрібній торгівлі, ремонті; 9% — в освіті.

На нові робочі місця з компенсацією роботодавцю витрат у розмірі єдиного внеску на загальнообов'язкове державне соціальне страхування працевлаштовано 20 безробітних (8 осіб, які недостатньо конкурентоспроможні на ринку праці, та 12 осіб, які працевлаштовані суб'єктами малого підприємства в пріоритетних видах економічної діяльності).

За сприяння обласної служби зайнятості забезпечено тимчасову зайнятість 0,1 тис. громадян.

Упродовж січня 2020 року первинне профілювання пройшли 3,7 тис. осіб, які шукають роботу, з них 3,5 тис. безробітних пройшли поглиблене профілювання.

Запропоновано соціальний супровід при працевлаштуванні за підходом кейс-менеджмент 52 особам.

З метою забезпечення відповідності професійно-кваліфікаційного рівня шукачів роботи вимогам роботодавців, у січні 2020 року за сприяння обласної служби зайнятості 1,0 тис. безробітних проходили професійне навчання. Зокрема, кількість безробітних, які навчалися у центрах професійно-технічної освіти державної служби

зайнятості, збільшилась на 31% та становила 0,2 тис. осіб. Навчання здійснювалося за такими професіями: *електрогазоварник, кухар, касир торговельного залу, водій навантажувача, монтажник санітарно-технічних систем та устаткування, швачка, перукар, манікюрник, кондитер, охоронник, водій автотранспортних засобів кат.Д», адміністратор, рибовод (кваліфікований робітник), продавець продовольчих товарів.*

Упродовж січня 2020 року кількість осіб, охоплених профорієнтаційними послугами, становила 18,0 тис. осіб, у т.ч. 11,6 тис. осіб, які мали статус зареєстрованого безробітного. Також профорієнтаційними послугами було охоплено 1,5 тис. осіб, що навчаються у навчальних закладах різних типів, з них учні загальноосвітніх шкіл становили 1,4 тис. осіб.

Загалом Львівським ОЦЗ для підтримання конкурентоспроможності осіб старше 45 років видано **3 ваучери** для підвищення кваліфікації за спеціальністю «Медсестринство».

В умовах децентралізації надзвичайно важливим є продовження активної співпраці з об'єднаними територіальними громадами (ОТГ).

У січні 2020 року послуги обласної служби зайнятості отримали 0,4 тис. мешканців об'єднаних територіальних громад.

Завдяки підвищенню результативності роботи щодо оперативного працевлаштування громадян, кількість безробітних станом на 1 лютого 2020 року, у порівнянні з відповідною датою 2019 року, збільшилась на 8,6% (на 1,2 тис.) та становила 15,2 тисяч. Чисельність отримувачів допомоги по безробіттю становила 13,0 тис. осіб.

Структура зареєстрованих безробітних станом на 1 лютого 2020 року

За статтю: у загальній кількості зареєстрованих безробітних, чоловіки становили – 6,6 тис. осіб (або 44%), жінки – 8,6 тис. осіб (або 56%).

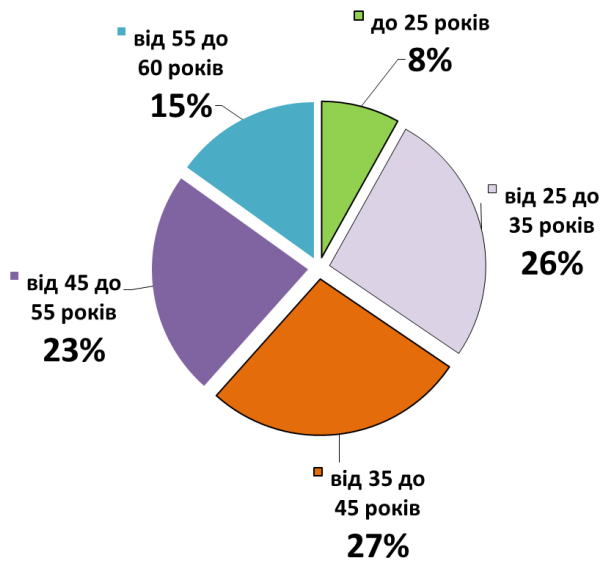
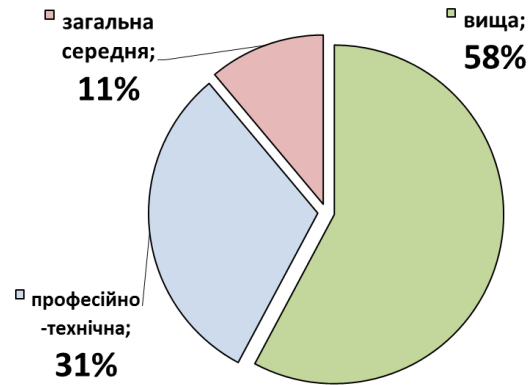
За віковими групами: 34% зареєстрованих безробітних були у віці до 35 років; 27% – у віці від 35 до 45 років; 38% – у віці понад 45 років.

За освітою: 58% зареєстрованих безробітних мали вищу освіту, 31% – професійно-технічну, 11% – загальну середню освіту.

За видами економічної діяльності: серед зареєстрованих безробітних 23% раніше були зайняті на підприємствах переробної промисловості; 18% — у сфері торгівлі й ремонту; 15% — в державному управлінні, обороні, обов'язковому соціальному страхуванні; 7% — у сільському, лісовому та рибному господарствах.

За професійними групами: серед зареєстрованих безробітних переважають службовці та керівники (17%), робітники з обслуговування, експлуатації устаткування та машин (15%), працівники сфери торгівлі та послуг (14%), фахівці (13%).

РОЗПОДІЛ ЗАРЕЄСТРОВАНИХ БЕЗРОБІТНИХ, станом на 1 лютого 2020 року

за віковими групамиза освітою

Кількість вакансій, заявлених роботодавцями до обласної служби зайнятості, станом на 1 лютого 2020 року, у порівнянні з відповідною датою 2019 року, зменшилась на 20,8% та становила 5,6 тис. одиниць.

Середній розмір заробітної плати у вакансіях становив 8,0 тис. грн. (на початок лютого 2019 року – 6,4 тис. грн.), у 88% вакансій розмір заробітної плати – вище мінімальної.

За видами економічної діяльності: більшість вакансій налічується на підприємствах переробної промисловості (24%), на транспорті (18%) й в оптовій і роздрібній торгівлі, ремонті (13%).

За професійними групами: найбільший попит роботодавців спостерігається на кваліфікованих робітників з інструментом (32%) та на робітників з обслуговування, експлуатації устаткування та машин (20%) і працівників сфери торгівлі та послуг (17%).