

## Ситуація на ринку праці та результати діяльності Львівської обласної служби зайнятості у січні – квітні 2020 року

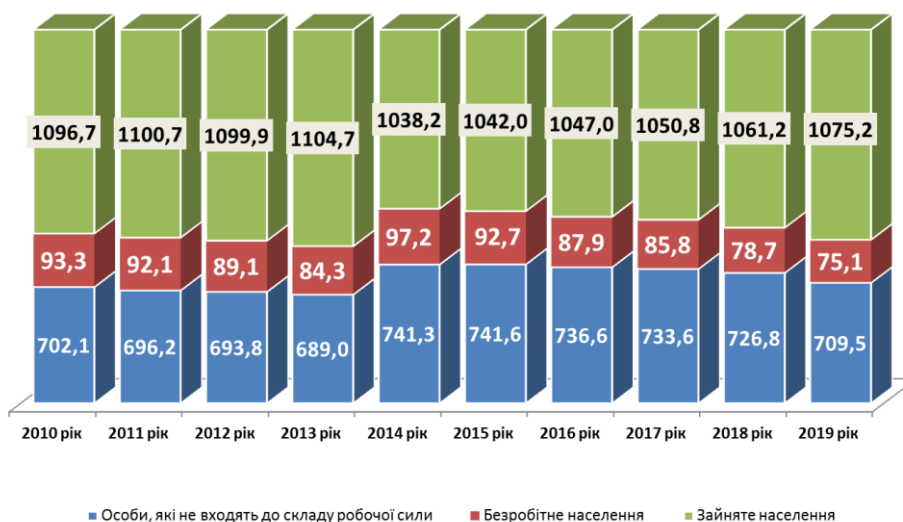
(за даними Головного управління статистики України у Львівській області та адміністративними даними обласної служби зайнятості)

У Львівській області, згідно з останніми оприлюдненими даними вибіркового обстеження робочої сили за методологією МОП, які проводяться державними органами статистики, **чисельність робочої сили віком 15 років і старше** в середньому за 2019 рік становила 1 154,6 тис. осіб, рівень участі населення у робочій силі — 55,2% до населення у віці 15 років і старше. **Чисельність робочої сили у віці 15-70 років**, порівняно з 2018 роком, **збільшилась на 10,4 тис. осіб** і становила **1 150,3 тис. осіб**. **Чисельність осіб працездатного віку за вказаний період збільшилась на 2,6 тис. та становила 1 122,5 тис. осіб**. **Рівень участі населення у віці 15-70 років у робочій силі**, у порівнянні з 2018 роком, збільшився на 0,8 в.п. і становив **61,9%**. **Серед осіб працездатного віку цей показник становив 71,8% (70,8%)**.

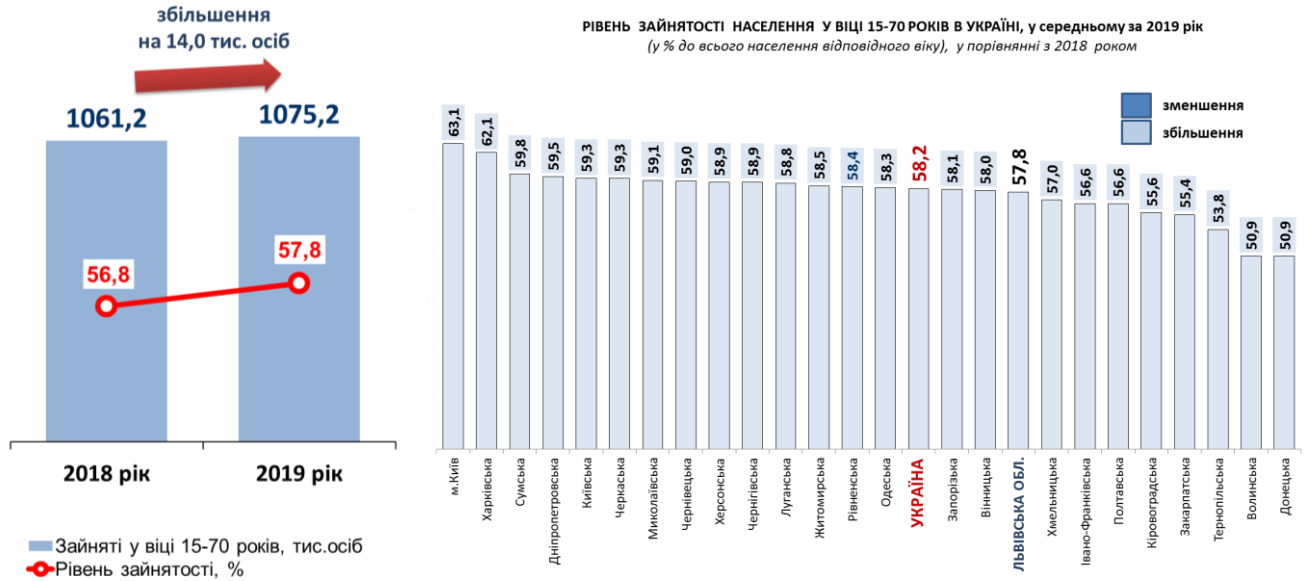
Чисельність зайнятого населення у віці 15 років і старше за 2019 рік становила 1 079,5 тис. осіб, а рівень зайнятості – 51,6%.

- **Чисельність зайнятого населення у віці 15-70 років**, у порівнянні з 2018 роком, **збільшилася на 14,0 тис. осіб** та становила **1 075,2 тис. осіб**, або 6,5% від загальної кількості зайнятих в Україні. Серед регіонів країни за кількістю зайнятих область посідає четверте місце (після м. Києва, Дніпропетровської та Харківської областей). **Кількість зайнятих осіб працездатного віку становила 1 047,4 тис. осіб** (в середньому за 2018 рік – 1 041,2 тис. осіб).

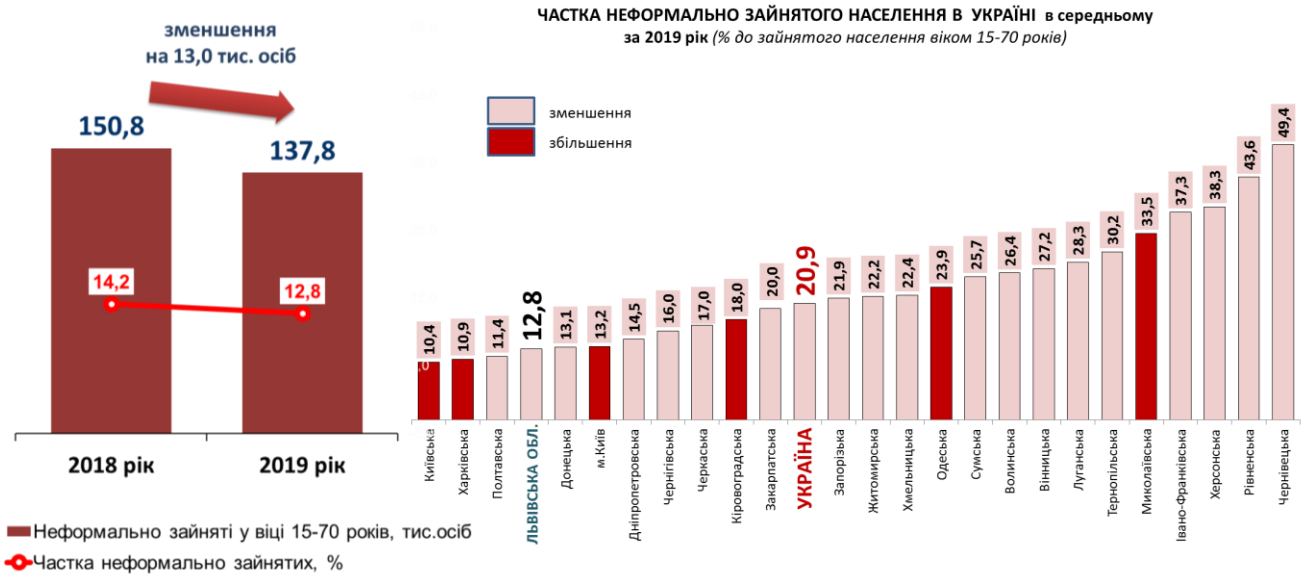
Динаміка чисельності робочої сили у віці 15-70 років у Львівській області, 2010—2019 роки



**Рівень зайнятості населення віком 15-70 років збільшився з 56,8% у 2018 році до 57,8% у 2019 році**. **Рівень зайнятості серед працездатних осіб становив 67,0% (у 2018 році – 65,9%)**. Для порівняння: **в Україні рівень зайнятості населення становив 58,2% (у 2018 році — 57,1%)**. **Серед регіонів країни за рівнем зайнятості Львівська область посідає сімнадцяте місце**.



Кількість зайнятих громадян у неформальному секторі економіки у віці 15-70 років у 2019 року зменшилась на 8,6% (по Україні — на 2,3%) та становила 137,8 тис. осіб (у 2018 році — 150,8 тис.). Питома вага зайнятих у неформальному секторі, серед усього зайнятого населення, зменшилась з 14,2% до 12,8% (в Україні — з 21,6% до 20,9% відповідно).

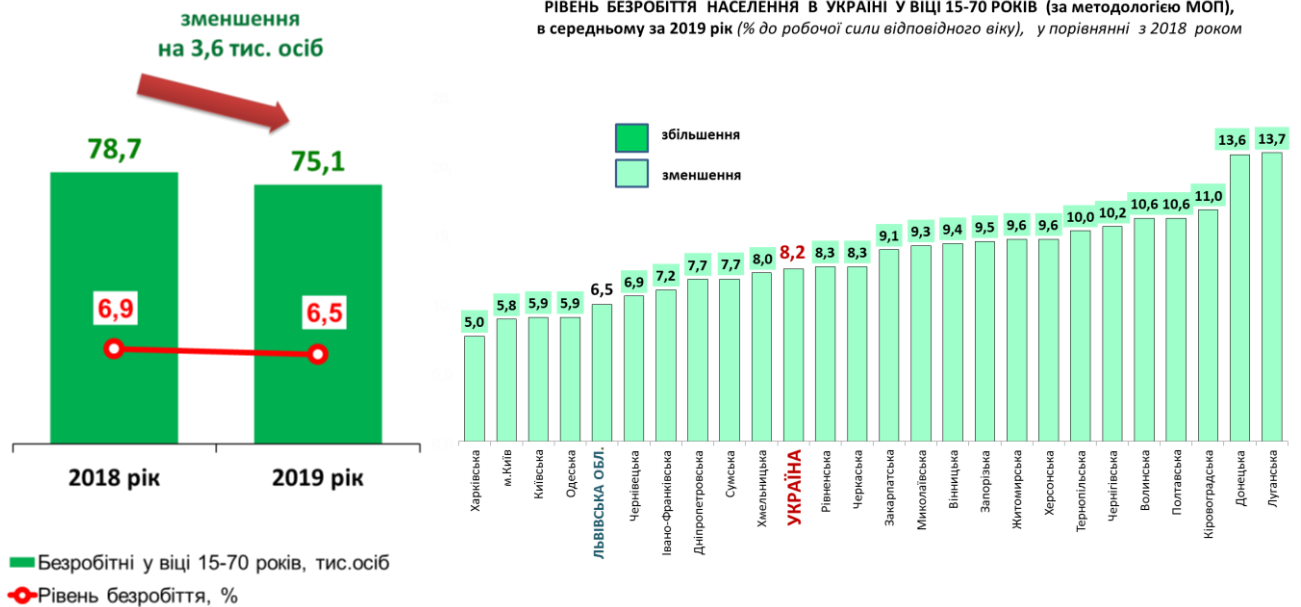


Чисельність безробітного населення (за методологією МОП) у віці 15 років і старше у 2019 році становила 75,1 тис. осіб, а рівень безробіття – 6,5%.

Чисельність безробітних у віці 15-70 років у середньому за 2019 рік, у порівнянні з 2018 роком, зменшилась на 3,6 тис. осіб і становила 75,1 тис. осіб (5,0% від загальної кількості безробітних в Україні).

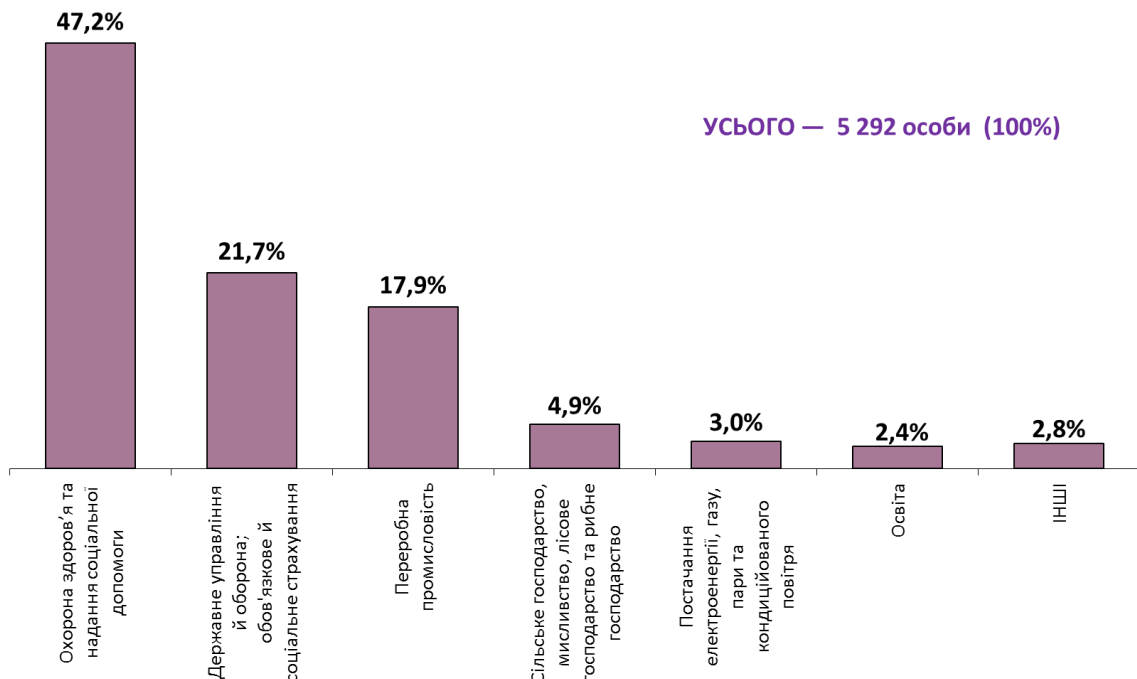
Рівень безробіття населення у віці 15-70 років (за методологією МОП) зменшився з 6,9% до 6,5% робочої сили відповідної вікової категорії. В середньому в Україні цей показник становив 8,2%. Серед регіонів країни за величиною рівня безробіття область посідає п'яте місце. З-посеред областей Західної України рівень безробіття на Львівщині є найменшим. Для прикладу, у

Волинській області цей показник становив 10,6%, Тернопільській — 10,0%, Закарпатській — 9,1%, Рівненській — 8,3%, Хмельницькій — 8,0%, Івано-Франківській — 7,2%, Чернівецькій — 6,9%.

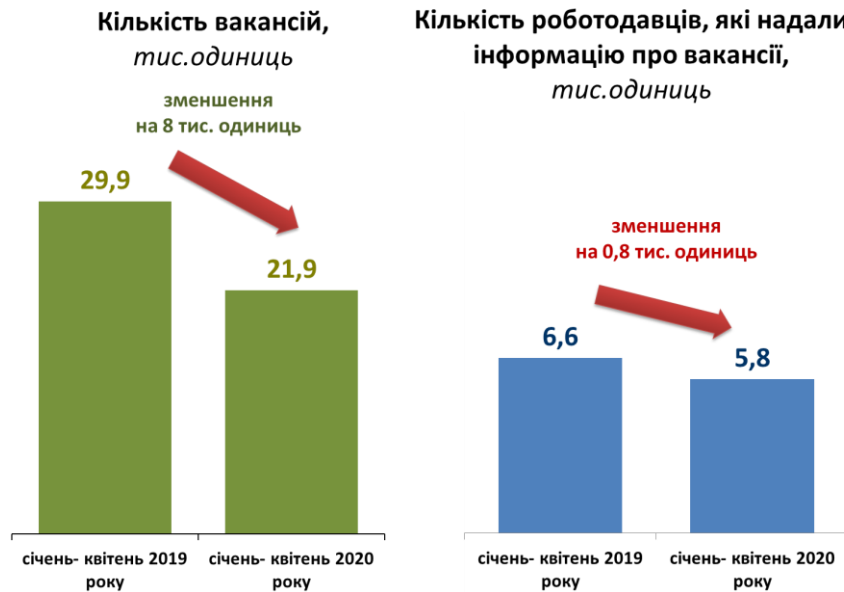


Упродовж січня — квітня 2020 року роботодавці проінформували обласну службу зайнятості про заплановане масове вивільнення **5,3 тис. працівників**. Серед осіб, попереджених про вивільнення, *понад дві третини* — працівники таких сфер діяльності: охорона здоров'я та надання соціальної допомоги (47%); державне управління та обов'язкове соціальне страхування (22%). Для порівняння: у січні-квітні 2019 року роботодавцями Львівщини планувалося вивільнити 1,6 тис. працівників.

**Структура кількості осіб, яких роботодавці попередили про вивільнення у січні-квітні 2020 року (за видами економічної діяльності)**



У січні-квітні 2020 року кількість роботодавців, які співпрацювали з центрами зайнятості, у порівнянні з відповідним періодом 2019 року, зменшилась та становила 5,8 тисяч.



Кількість вакансій у базі даних Львівської обласної служби зайнятості зменшилась на 26,6% до 21,9 тис. одиниць. Зменшення попиту на робочу силу відбулося в усіх містах та районах (*окрім Турківського району*).

Кількість осіб, працевлаштованих за сприяння обласної служби зайнятості, становила 10,1 тисяч. При цьому, 51% з них були працевлаштовані оперативнo до надання статусу безробітного. З числа колишніх безробітних 28% знайшли роботу в переробній промисловості; 24% — в оптовій і роздрібній торгівлі, ремонті; 7% — в сільському господарстві.

На нові робочі місця з компенсацією роботодавцю витрат у розмірі єдиного внеску на загальнообов'язкове державне соціальне страхування працевлаштовано 126 безробітних (52 особи, які недостатньо конкурентоспроможні на ринку праці, та 74 особи, які працевлаштовані суб'єктами малого підприємства в пріоритетних видах економічної діяльності).

Кількість безробітних, які отримали одноразову виплату допомоги по безробіттю та започаткували власну справу, становила 54 особи.

За сприяння обласної служби зайнятості забезпечено тимчасову зайнятість 609 громадян (116 осіб взяли участь у громадських роботах та 493 особи - в інших роботах тимчасового характеру). Громадські роботи організовано у таких сферах: *роботи з соціально вразливими верствами населення та інші роботи з соціального напрямку; благоустрій та озеленення територій, зон відпочинку; супровід інвалідів по зору; екологічний захист навколишнього середовища тощо.*

З метою забезпечення відповідності професійно-кваліфікаційного рівня шукачів роботи вимогам роботодавців, у січні-квітні 2020 року за сприяння обласної служби зайнятості 2,5 тис. безробітних проходили професійне навчання. Зокрема, кількість безробітних, які навчалися у центрах професійно-технічної освіти державної

служби зайнятості, становила 0,7 тис. осіб. Навчання здійснювалося за такими професіями: *електрогазоварник, кухар, касир торговельного залу, водій навантажувача, монтажник санітарно-технічних систем та устаткування, швачка, перукар, манікюрник, кондитер, охоронник, водій автотранспортних засобів кат.Д», адміністратор, рибовод (кваліфікований робітник), продавець продовольчих товарів, тракторист-машиніст сільськогосподарського (лісгосподарського) виробництва кат.А1, А2, Е1, Е2, візажист.*

Упродовж січня-квітня 2020 року кількість осіб, охоплених профорієнтаційними послугами, становила 39,2 тис. осіб, у т.ч. 21,8 тис. осіб, які мали статус зареєстрованого безробітного. Також профорієнтаційними послугами було охоплено 6,4 тис. осіб, що навчаються у навчальних закладах різних типів, з них учні загальноосвітніх шкіл становили 6,2 тис. осіб.

Загалом Львівським ОЦЗ для підтримання конкурентоспроможності осіб старше 45 років видано 11 ваучерів для перепідготовки за професіями та спеціальністю *«Медсестринство», «Електрогазоварник» та «Тракторист-машиніст с/г виробництва».*

Кількість безробітних станом на 1 травня 2020 року, у порівнянні з відповідною датою 2019 року, збільшилась в 1,7 рази (на 9,3 тис.) та становила 22,1 тисяч. Чисельність отримувачів допомоги по безробіттю становила 19,2 тис. осіб.

### **Структура зареєстрованих безробітних станом на 1 травня 2020 року**

**За статтю:** у загальній кількості зареєстрованих безробітних, чоловіки становили – 9,4 тис. осіб (або 43%), жінки – 12,7 тис. осіб (або 57%).

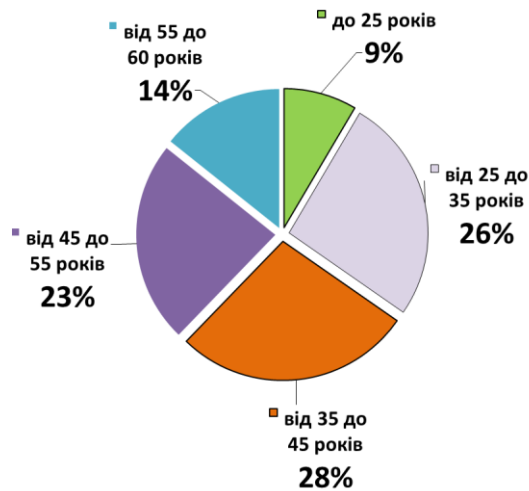
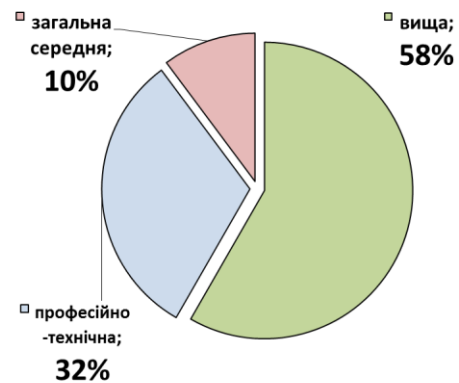
**За віковими групами:** 35% зареєстрованих безробітних були у віці до 35 років; 28% – у віці від 35 до 45 років; 37% – у віці понад 45 років.

**За освітою:** 58% зареєстрованих безробітних мали вищу освіту, 32% – професійно-технічну, 10% – загальну середню освіту.

**За видами економічної діяльності:** серед зареєстрованих безробітних 21% раніше були зайняті у сфері торгівлі й ремонту; 20% — на підприємствах переробної промисловості; 14% — в державному управлінні, обороні, обов'язковому соціальному страхуванні; 7% — у сфері охорони здоров'я та надання соціальної допомоги; 6% — тимчасового розміщення організації харчування.

**За професійними групами:** серед зареєстрованих безробітних переважають працівники сфери торгівлі та послуг (19%), службовці та керівники (16%), робітники з обслуговування, експлуатації устаткування та машин (13%), фахівці та робітники з інструментом (по 12% відповідно).

## РОЗПОДІЛ ЗАРЕЄСТРОВАНИХ БЕЗРОБІТНИХ, станом на 1 травня 2020 року

за віковими групамиза освітою

**Кількість вакансій**, заявлених роботодавцями до обласної служби зайнятості, станом на 1 травня 2020 року, у порівнянні з відповідною датою 2019 року, зменшилась у 2,2 рази та становила 3,7 тис. одиниць.

Середній розмір заробітної плати у вакансіях становив 7,7 тис. грн. (на початок травня 2019 року – 6,7 тис. грн.), у 88,5% вакансій розмір заробітної плати – вище мінімальної.

За видами економічної діяльності: більшість вакансій налічується на підприємствах переробної промисловості (26%), на транспорті (15%) й в оптовій і роздрібній торгівлі, ремонті (13%).

За професійними групами: найбільший попит роботодавців спостерігається на кваліфікованих робітників з інструментом (31%) та на робітників з обслуговування, експлуатації устаткування та машин (24%).