

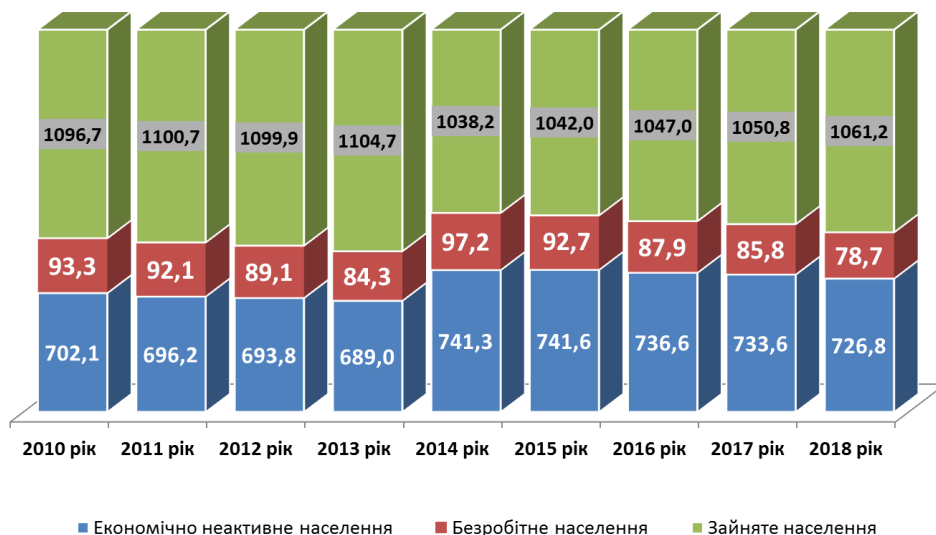
Ситуація на ринку праці та результати діяльності обласної служби зайнятості у січні - травні 2019 року

(за даними Головного управління статистики України у Львівській області,
Пенсійного фонду України та адміністративними даними обласної служби зайнятості)

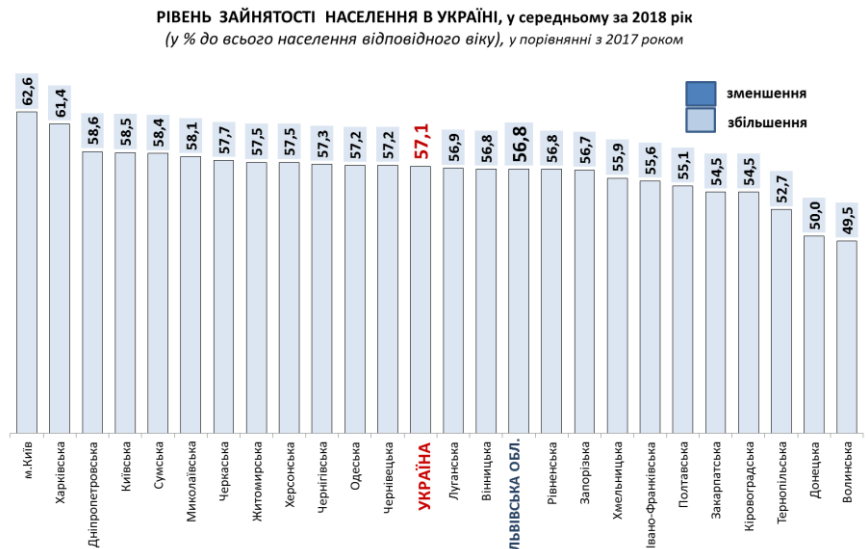
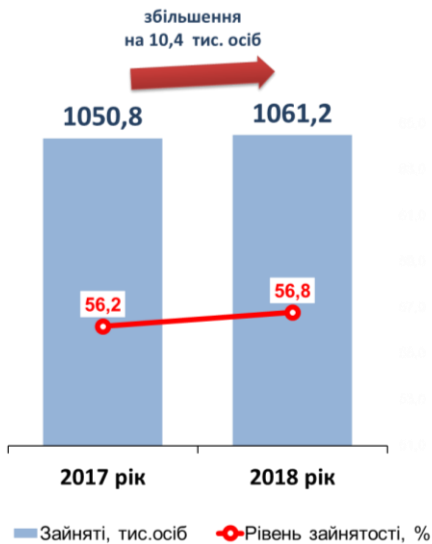
У Львівській області, згідно з останніми оприлюдненими даними вибіркового обстеження населення з питань економічної активності за методологією МОП, які проводяться державними органами статистики, **чисельність економічно активного населення віком 15–70 років** в середньому за 2018 рік, порівняно 2017 роком, **збільшилась на 3,3 тис. осіб** і становила **1 139,9 тис. осіб**. Чисельність осіб працездатного віку за вказаний період збільшилась на 0,2 тис. та становила 1 119,9 тис. осіб. Із зазначеної кількості громадян **1 061,2 тис. осіб** (або 93,1%) були **зайняті економічною діяльністю**, а решта – **78,7 тис. осіб**, відповідно до методології Міжнародної Організації Праці (МОП), класифікувалися як **безробітні**.

- **Рівень економічної активності населення**, у порівнянні з 2017 роком, незначно збільшився на 0,3 в.п. і **становив 61,1%**. Серед осіб працездатного віку цей показник становив **70,8% (70,2%)**.
- **Чисельність зайнятого населення у віці 15-70 років**, у порівнянні з 2017 роком, **збільшилася на 10,4 тис. осіб** та становила **1 061,2 тис. осіб**, або 6,5% від загальної кількості зайнятих в Україні. Серед регіонів країни за кількістю зайнятих область посідає четверте місце (після м. Києва, Дніпропетровської та Харківської областей). Кількість зайнятих осіб працездатного віку становила **1 041,2 тис. осіб** (в середньому за 2017 рік – **1 033,9 тис. осіб**).

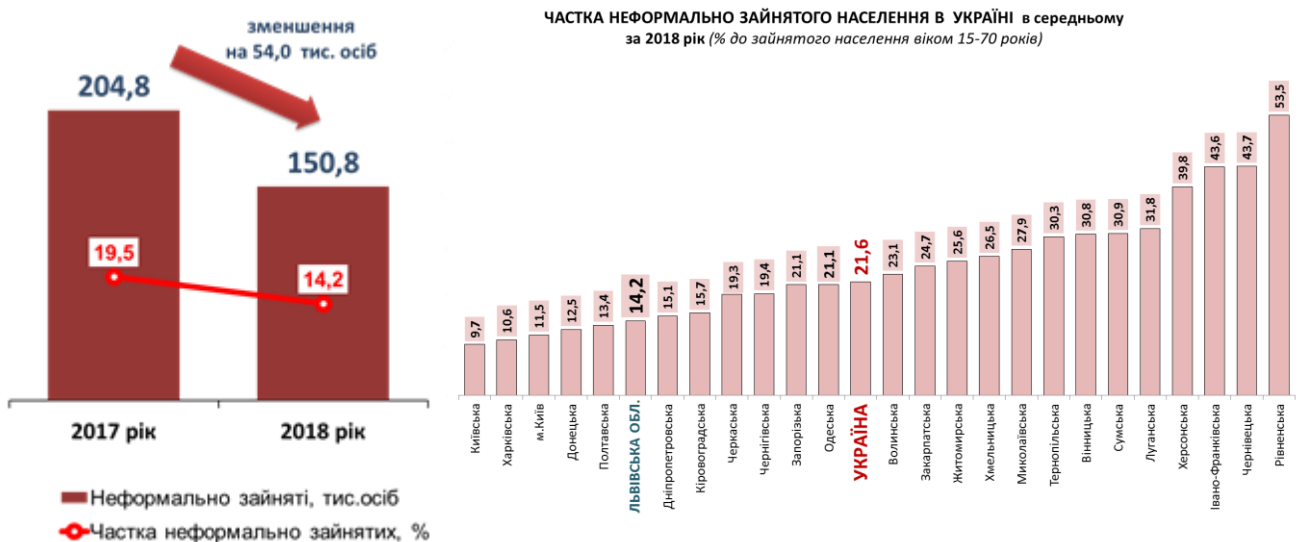
Динаміка економічної активності населення Львівської області,
2010—2018 роки



- **Рівень зайнятості населення віком 15-70 років збільшився з 56,2% у 2017 році до 56,8% у 2018 році**. Рівень зайнятості серед працездатних осіб становив **65,9%** (у 2017 році – **64,8%**). Для порівняння: в Україні рівень зайнятості населення становив **57,1%** (у 2017 році — **56,1%**). Серед регіонів країни за рівнем зайнятості Львівська область разом з Вінниччиною та Рівненщиною посідає **чотирнадцяте місце**.



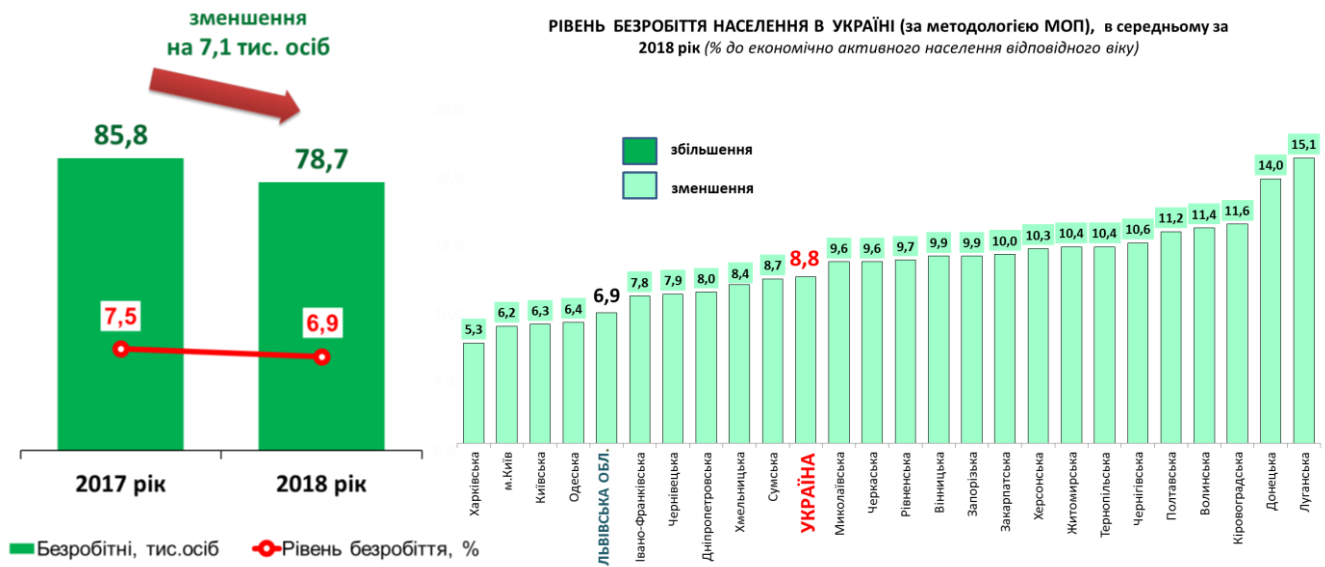
- Кількість зайнятих громадян у неформальному секторі економіки зменшилась на 26,4% (по Україні — на 4,2%) та становила **150,8 тис. осіб** (у 2017 році — 204,8 тис.). Питома вага зайнятих у неформальному секторі, серед усього зайнятого населення, зменшилася з 19,5% у 2017 році до 14,2% у 2018 році (в Україні — з 22,9% до 21,6% відповідно).



Чисельність безробітних у віці 15-70 років у середньому за 2018 рік, у порівнянні з 2017 роком, зменшилась на 7,1 тис. осіб і становила **78,7 тис. осіб** (5,0% від загальної кількості безробітних в Україні). Серед регіонів країни за кількістю безробітних область посідає п'яте місце (після Дніпропетровської, Донецької, Запорізької областей та м. Києва).

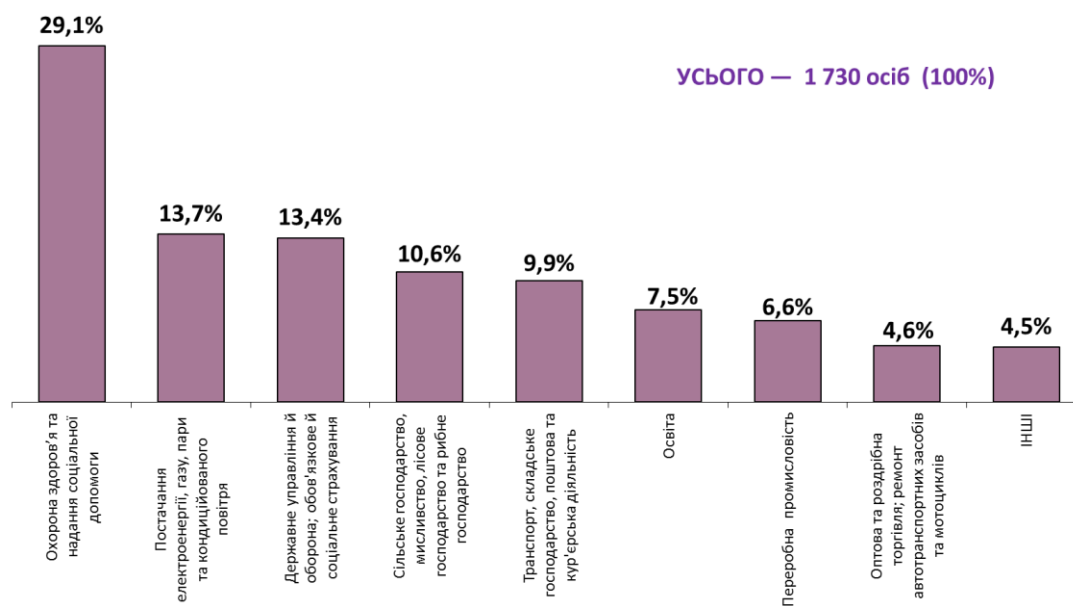
Рівень безробіття населення у віці 15-70 років (за методологією МОП) зменшився з 7,5% до **6,9%** економічно активного населення. В середньому в Україні цей показник становив 8,8%. Серед регіонів країни за величиною рівня безробіття область **посідає п'яте місце**. 3-посеред областей Західної України рівень безробіття на Львівщині є найменшим.

Для прикладу, у Волинській області цей показник становив 11,4%, Тернопільській — 10,4%, Закарпатській — 10,0%, Рівненській — 9,7%, Хмельницькій — 8,4%, Чернівецькій — 7,9%, Івано-Франківській — 7,8%.

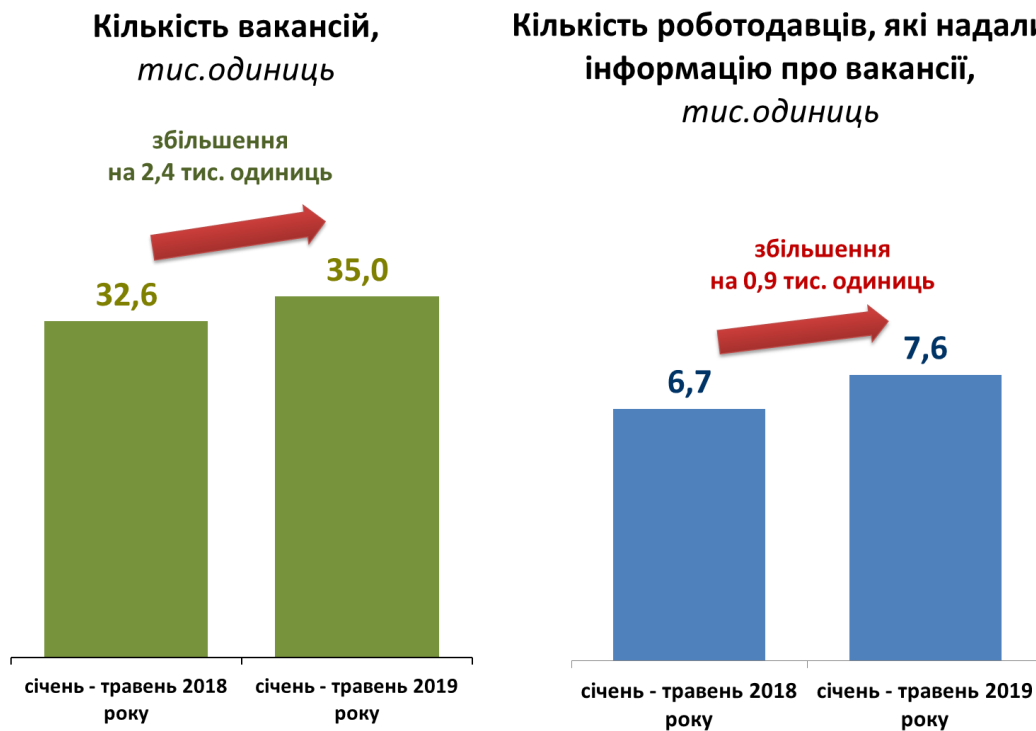


Упродовж звітнього періоду роботодавці проінформували обласну службу зайнятості про **заплановане масове вивільнення 1,7 тис. працівників**. Серед осіб, попереджених про вивільнення, найбільше працівників таких сфер діяльності: охорона здоров'я та надання соціальної допомоги (29,1%), постачання електроенергії, газу, пари та кондиційованого повітря (13,7%); державне управління й оборона; обов'язкове й соціальне страхування (13,4%). Для порівняння: у січні-травні 2018 року роботодавцями Львівщини планувалося вивільнити 3,4 тис. працівників.

Структура кількості осіб, яких роботодавці попередили про вивільнення у січні-травні 2019 року (за видами економічної діяльності)



У січні-травні 2019 року, у порівнянні з відповідним періодом 2018 року, кількість роботодавців, які співпрацювали з центрами зайнятості, збільшилась на 13,8% та становила 7,6 тисяч.



Кількість вакансій у базі даних Львівської обласної служби зайнятості збільшилась на 7,2% до 35,0 тис. одиниць. Збільшення попиту на робочу силу відбулося у більшості міст та районів (*найдинамічніше — у Пустомитівському, Радехівському та Перемишлянському районах і у м. Трускавці*).

Кількість осіб, працевлаштованих за сприяння обласної служби зайнятості, становила 19,8 тисяч. При цьому, 67,9% з них були працевлаштовані оперативнo до надання статусу безробітного. З числа колишніх безробітних 27,5% знайшли роботу в переробній промисловості; 23% — в оптовій і роздрібній торгівлі, ремонті; 8% — у сільському, лісовому та рибному господарствах; 7% — у будівництві.

На нові робочі місця з компенсацією роботодавцю витрат у розмірі єдиного внеску на загальнообов'язкове державне соціальне страхування працевлаштовано 393 безробітних (178 осіб, які недостатньо конкурентоспроможні на ринку праці, та 215 осіб, які працевлаштовані суб'єктами малого підприємства в пріоритетних видах економічної діяльності).

За сприяння обласної служби зайнятості забезпечено тимчасову зайнятість 2,5 тис. осіб, що на 6,6% більше, ніж у січні-травні 2018 року. У роботах тимчасового характеру взяли участь 2 034 особи — переважно на підприємствах переробної промисловості (29%), в установах державного управління й оборони; обов'язкового та соціального страхування (24%), в сфері оптової та роздрібної торгівлі; ремонту автотранспортних засобів і мотоциклів (13%). 451 особа, котра взяла участь у громадських роботах, була залучена до: благоустрою та озеленення територій, зон відпочинку; супроводу інвалідів по зору та інших робіт з соціально вразливими верствами населення; інформування населення про субсидії.

З метою забезпечення відповідності професійно-кваліфікаційного рівня шукачів роботи вимогам роботодавців, у січні-травні 2019 року за сприяння обласної служби зайнятості 4,0 тис. безробітних проходили професійне навчання, що на 6,9% більше, ніж у січні-травні 2018 року. Зокрема, кількість безробітних, які навчалися у центрах професійно-технічної освіти державної служби зайнятості, збільшилась на 10,9% та становила 1,0 тис. осіб. Навчання здійснювалося за такими професіями: *фермер, адміністратор, візажист, перукар, манікюрник, швачка, електрогазозварник, тракторист-машиніст с/г (лісгосп.) виробництва, кухар, кондитер, водій автотранспортних засобів кат.В», охоронник, водій навантажувача, монтажник санітарно-технічних систем, касир торговельного залу, продавець продовольчих товарів, продавець непродовольчих товарів, рибовод.*

Упродовж січня-травня 2019 року кількість осіб, охоплених профорієнтаційними послугами, становила 90,1 тис. осіб, у т.ч. 23,4 тис. осіб, які мали статус зареєстрованого безробітного. Також профорієнтаційними послугами було охоплено 37,4 тис. осіб, що навчаються у навчальних закладах різних типів, з них учні загальноосвітніх шкіл становили 33,9 тис. осіб.

Ваучер на навчання та підвищення кваліфікації у січні-квітні 2019 року отримали 18 осіб (у січні-травні 2018 року – 1 особа).

Завдяки підвищенню результативності роботи щодо оперативного працевлаштування громадян, кількість безробітних станом на 1 червня 2019 року, у порівнянні з відповідною датою 2018 року, зменшилась на 12,5% (на 1,8 тис.) та становила 12,7 тисяч. Чисельність отримувачів допомоги по безробіттю зменшилась на 10,7% (на 1,3 тис.) та становила 10,9 тис. осіб.

Структура зареєстрованих безробітних станом на 1 червня 2019 року.

За статтю: у загальній кількості зареєстрованих безробітних, чоловіки становили – 5,5 тис. осіб (або 43,3%), жінки – 7,2 тис. осіб (або 56,7%).

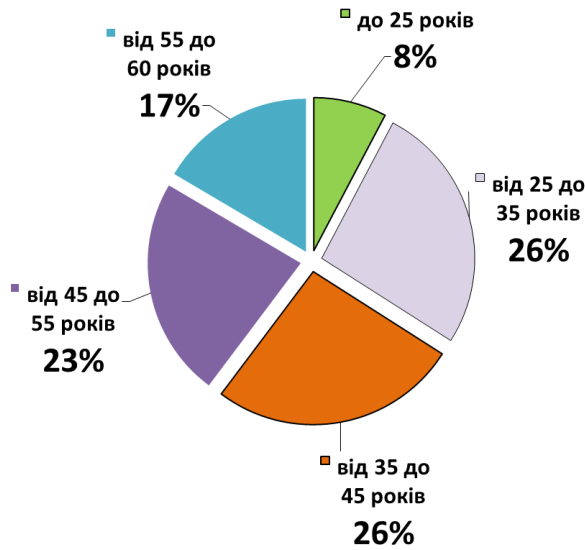
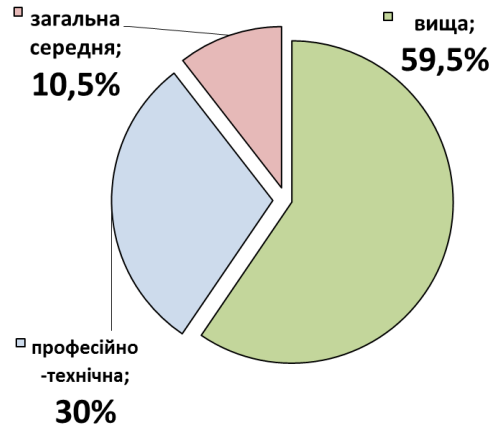
За віковими групами: 34% зареєстрованих безробітних були у віці до 35 років; 26% - у віці від 35 до 45 років; 40% - у віці понад 45 років.

За освітою: 59,5% зареєстрованих безробітних мали вищу освіту, 30% – професійно-технічну, 10,5% – загальну середню освіту.

За видами економічної діяльності: серед зареєстрованих безробітних по 19% відповідно раніше були зайняті в державному управлінні, обороні, обов'язковому соціальному страхуванні та у сфері торгівлі та ремонту; 18% — на підприємствах переробної промисловості; 6% — у сфері охорони здоров'я та надання соціальної допомоги.

За професійними групами: серед зареєстрованих безробітних переважають законодавці, вищі державні службовці, керівники; робітники з обслуговування, експлуатації устаткування та машин; працівники сфери торгівлі та послуг.

РОЗПОДІЛ ЗАРЕЄСТРОВАНИХ БЕЗРОБІТНИХ, станом на 1 червня 2019 року

за віковими групамиза освітою

Кількість вакансій, заявлених роботодавцями до обласної служби зайнятості, станом на 1 червня 2019 року, у порівнянні з відповідною датою 2018 року, зросла на 4,5% та становила 8,2 тис. одиниць. Крім того, у базі даних служби зайнятості містилася інформація про 0,6 тисяч пропозицій роботи, отриманих з інших джерел.

Середній розмір заробітної плати у вакансіях становив 6,7 тис. грн. (на початок червня 2018 року – 5,5 тис. грн.), у 91,8% вакансій розмір заробітної плати – вище мінімальної.

За видами економічної діяльності: більшість вакансій налічується на підприємствах переробної промисловості (26%), на транспорті (18%), а також у сфері торгівлі та ремонту автотранспорту (11,5%).

За професійними групами: найбільший попит роботодавців спостерігається на кваліфікованих робітників з інструментом (33%), а також на робітників з обслуговування, експлуатації устаткування та машин (24%).