

Ситуація на ринку праці та результати діяльності обласної служби зайнятості у січні - червні 2019 року

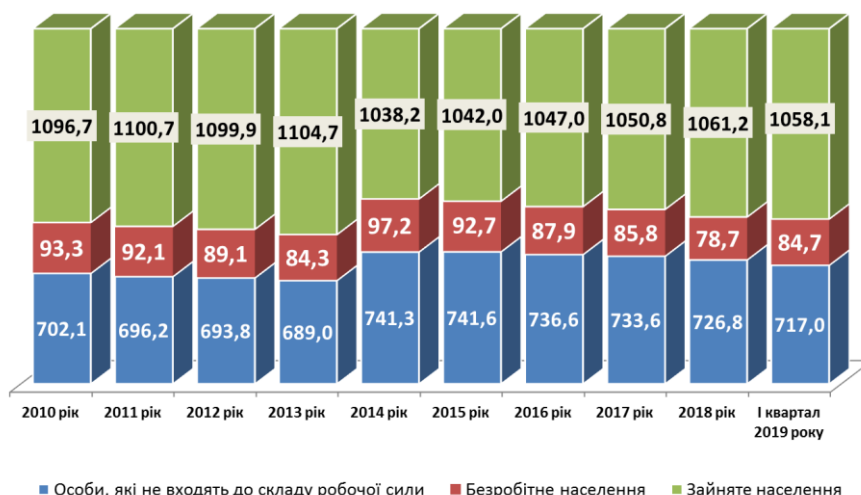
(за даними Головного управління статистики України у Львівській області
та адміністративними даними обласної служби зайнятості)

У Львівській області, згідно з останніми оприлюдненими даними вибіркового обстеження робочої сили за методологією МОП, які проводяться державними органами статистики, **чисельність робочої сили віком 15 років і старше** в середньому за I квартал 2019 року становила 1 147,0 тис. осіб, рівень участі населення у робочій силі — 54,9% до населення у віці 15 років і старше. **Чисельність робочої сили у віці 15-70 років**, порівняно з відповідним періодом 2018 року, **збільшилась на 11,6 тис. осіб** і становила **1 142,8 тис. осіб**. *Чисельність осіб працездатного віку за вказаний період збільшилась на 4,1 тис. та становила 1 116,1 тис. осіб.* **Рівень участі населення у віці 15-70 років у робочій силі**, у порівнянні з відповідним періодом 2018 року, збільшився на 0,8 в.п. і **становив 61,4%**. *Серед осіб працездатного віку цей показник становив 71,4% (70,3%).*

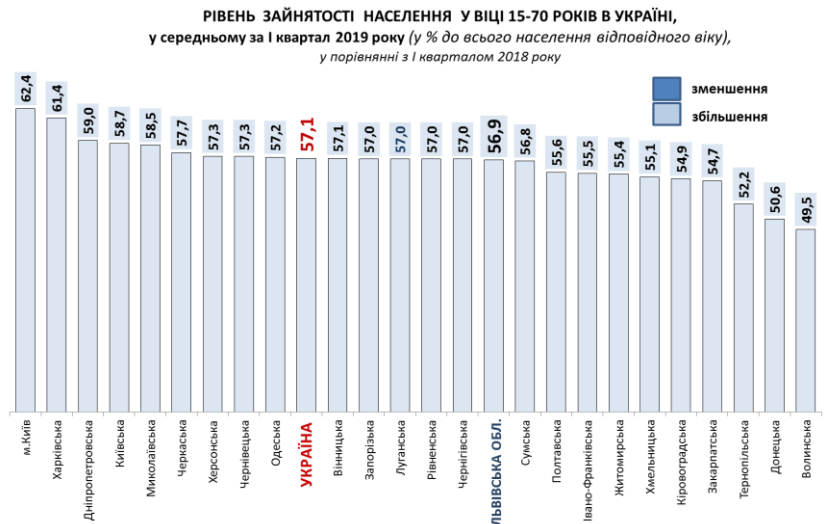
Чисельність зайнятого населення **у віці 15 років і старше** у I кварталі 2019 року становила 1 062,3 тис. осіб, а рівень зайнятості – 50,8%.

- **Чисельність зайнятого населення у віці 15-70 років**, у порівнянні з відповідним періодом 2018 року, **збільшилася на 15,2 тис. осіб** та становила **1 058,1 тис. осіб**, або 6,5% від загальної кількості зайнятих в Україні. Серед регіонів країни за кількістю зайнятих областей посідає четверте місце (після м. Києва, Дніпропетровської та Харківської областей). *Кількість зайнятих осіб працездатного віку становила 1 031,4 тис. осіб (в середньому за I квартал 2018 року – 1 023,7 тис. осіб).*

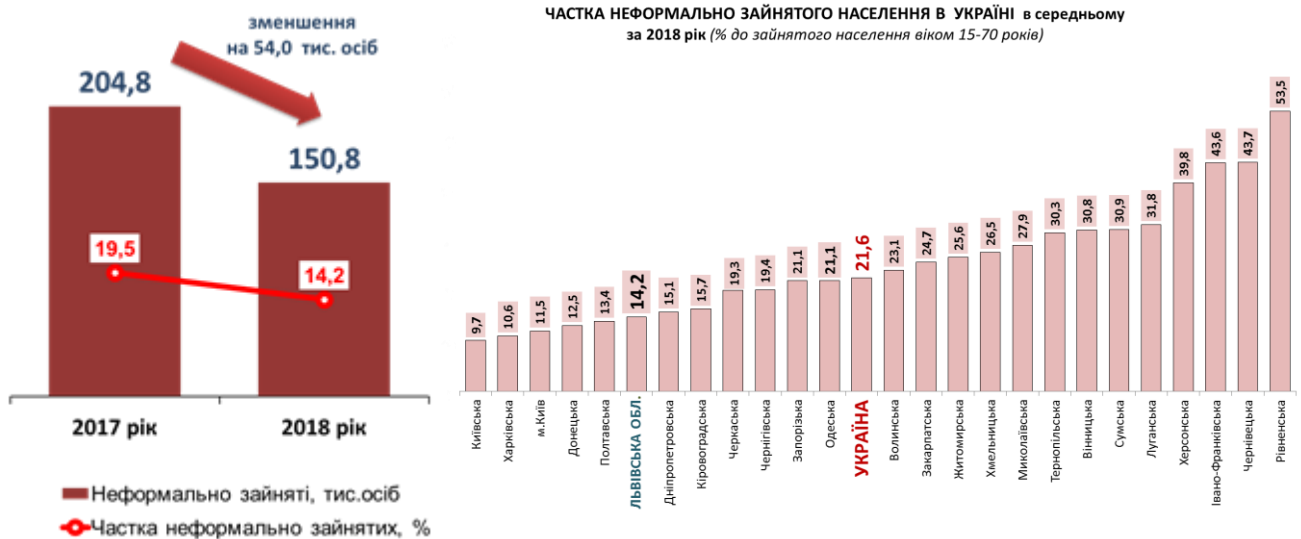
Динаміка чисельності робочої сили у віці 15-70 років у Львівській області, 2010—2018 роки та I квартал 2019 року



- **Рівень зайнятості населення віком 15-70 років збільшився з 55,9% у I кварталі 2018 року році до 56,9% у I кварталі 2019 року.** *Рівень зайнятості серед працездатних осіб становив 66,0% (у відповідному періоді 2018 року – 64,8%).* Для порівняння: **в Україні** рівень зайнятості населення становив **57,1%** (у відповідному періоді 2018 року — 55,9%). **Серед регіонів країни за рівнем зайнятості Львівська область посідає п'ятнадцяте місце.**



Кількість зайнятих громадян у неформальному секторі економіки¹ у віці 15-70 років, зменшилась на 26,4% (по Україні — на 4,2%) та становила 150,8 тис. осіб (у 2017 році — 204,8 тис.). Питома вага зайнятих у неформальному секторі, серед усього зайнятого населення, зменшилась з 19,5% у 2017 році до 14,2% у 2018 році (в Україні — з 22,9% до 21,6% відповідно).



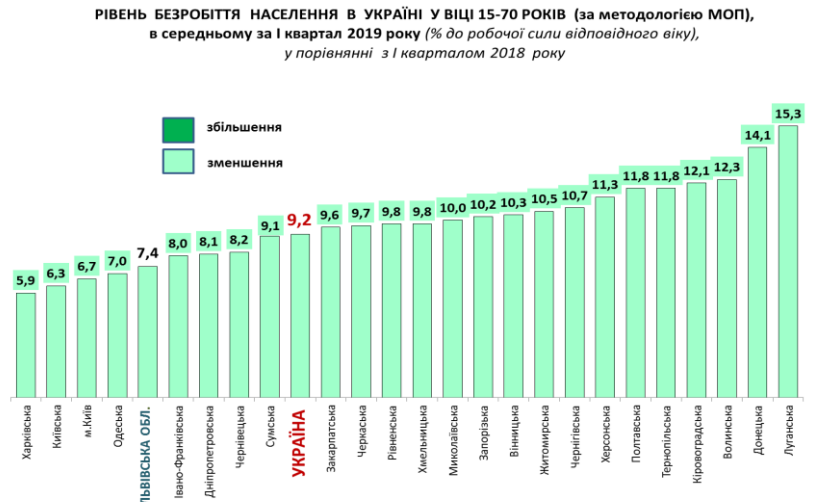
Чисельність безробітного населення (за методологією МОП) у віці 15 років і старше у I кварталі 2019 року становила 87,7 тис. осіб, а рівень безробіття – 7,4%.

Чисельність безробітних у віці 15-70 років у середньому за I квартал 2019 року, у порівнянні з відповідним періодом 2018 року, зменшилась на 3,6 тис. осіб і становила 84,7 тис. осіб (5,1% від загальної кількості безробітних в Україні). Серед регіонів країни за кількістю безробітних область посідає четверте місце (після Дніпропетровської, Донецької областей та м.Києва).

Рівень безробіття населення у віці 15-70 років (за методологією МОП) зменшився з 7,8% до 7,4% робочої сили відповідної вікової категорії. В середньому в Україні цей показник становив 9,2%. Серед регіонів країни за

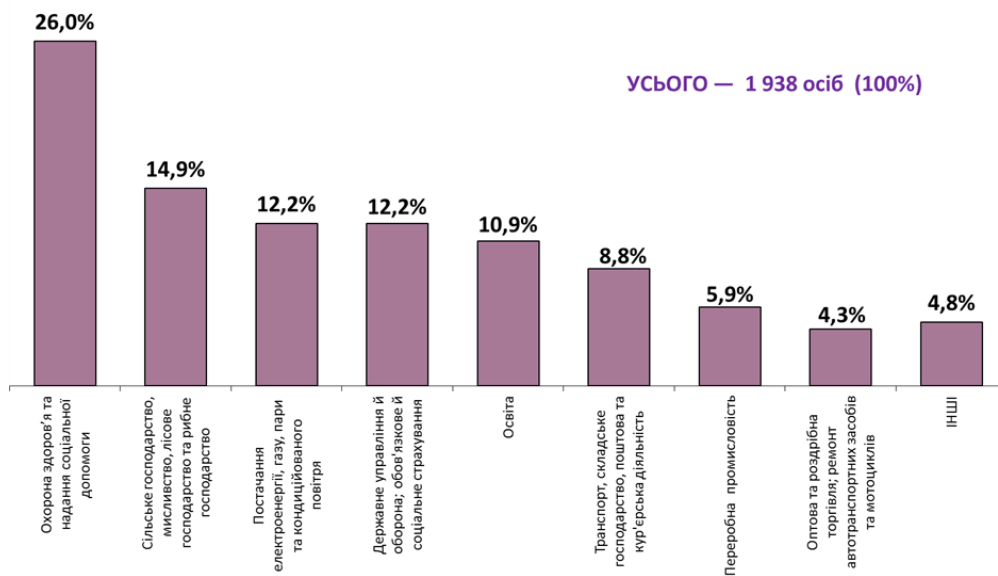
¹ Регіональна статистика по неформальній зайнятості на сайті Державної служби статистики України оновлюються щопівночі.

величиною рівня безробіття область **посідає п'яте місце**. З-посеред областей Західної України рівень безробіття на Львівщині є найменшим. Для прикладу, у Волинській області цей показник становив 12,3%, Тернопільській — 11,8%, Рівненській та Хмельницькій — по 9,8% відповідно, Закарпатській — 9,6%, Чернівецькій — 8,2%, Івано-Франківській — 8,0%.

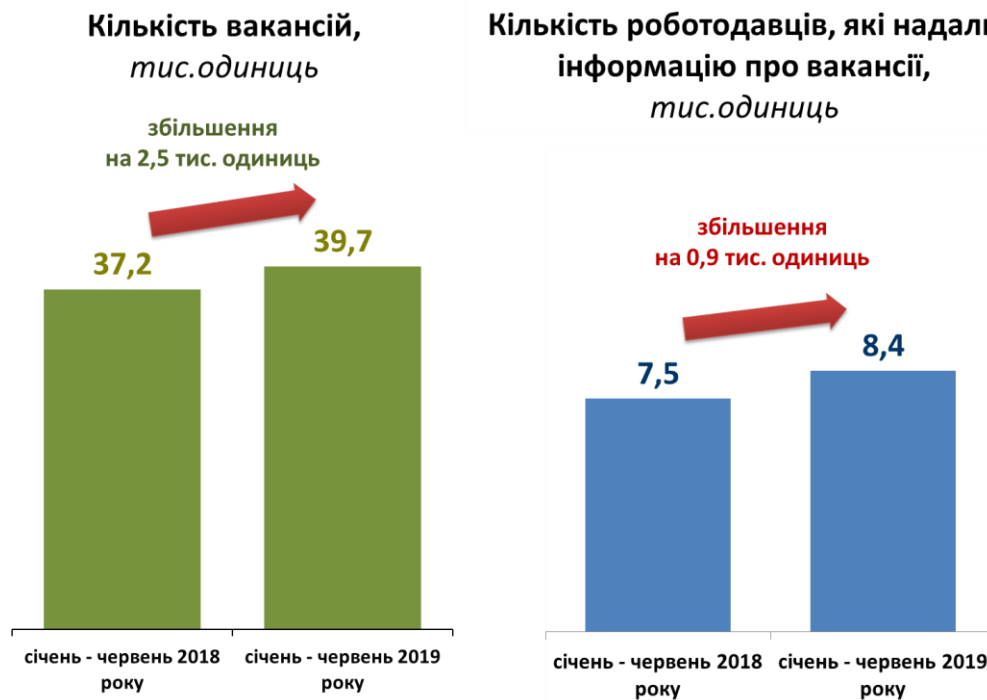


Упродовж звітнього періоду роботодавці проінформували обласну службу зайнятості **про заплановане масове вивільнення 1,9 тис. працівників**. Серед осіб, попереджених про вивільнення, найбільше працівників таких сфер діяльності: охорона здоров'я та надання соціальної допомоги (26,0%), сільське, лісове та рибне господарства (14,9%), постачання електроенергії, газу, пари та кондиціонованого повітря й державне управління й оборона; обов'язкове й соціальне страхування (по 12,2% відповідно). Для порівняння: *торік роботодавцями Львівщини планувалося вивільнити 3,8 тис. працівників*.

Структура кількості осіб, яких роботодавці попередили про вивільнення у січні-червні 2019 року (за видами економічної діяльності)



У січні-червні 2019 року, у порівнянні з відповідним періодом 2018 року, кількість роботодавців, які співпрацювали з центрами зайнятості, збільшилась на 11,8% та становила 8,4 тисяч.



Кількість вакансій у базі даних Львівської обласної служби зайнятості збільшилась на 6,8% до 39,7 тис. одиниць. Збільшення попиту на робочу силу відбулося у більшості міст та районів (*найдинамічніше* — у *Радехівському, Пустомитівському та Миколаївському районах і у м. Трускавці*).

Кількість осіб, працевлаштованих за сприяння обласної служби зайнятості, становила 23,3 тисяч. При цьому, 67,9% з них були працевлаштовані оперативного до надання статусу безробітного. З числа колишніх безробітних 26,5% знайшли роботу в переробній промисловості; 23% — в оптовій і роздрібній торгівлі, ремонті; 9% — у сільському, лісовому та рибному господарствах; 6% — у будівництві.

На нові робочі місця з компенсацією роботодавцю витрат у розмірі єдиного внеску на загальнообов'язкове державне соціальне страхування працевлаштовано 447 безробітних (200 осіб, які недостатньо конкурентоспроможні на ринку праці, та 247 осіб, які працевлаштовані суб'єктами малого підприємства в пріоритетних видах економічної діяльності).

За сприяння обласної служби зайнятості забезпечено тимчасову зайнятість 2,9 тис. осіб, що на 3,0% більше, ніж у січні-червні 2018 року. У роботах тимчасового характеру взяли участь 2,3 тис. осіб — *переважно на підприємствах переробної промисловості (28%), в установах державного управління й оборони; обов'язкового та соціального страхування (21%), в сфері сільського, лісового та рибного господарств (13%)*. 0,6 тис. осіб, котрі взяли участь у громадських роботах, були залучені до: *благоустрою та озеленення територій, зон відпочинку; супроводу інвалідів по зору та інших робіт з соціально вразливими верствами населення; інформування населення про субсидії*.

З метою забезпечення відповідності професійно-кваліфікаційного рівня шукачів роботи вимогам роботодавців, у січні-червні 2019 року за сприяння обласної служби зайнятості 4,4 тис. безробітних проходили професійне навчання, що на 4,6% більше, ніж у січні-червні 2018 року. Зокрема, кількість безробітних, які навчалися у центрах професійно-технічної освіти державної служби зайнятості, збільшилась на 4,6% та становила 1,1 тис. осіб. Навчання здійснювалося за такими професіями: *фермер, адміністратор, візажист, перукар, манікюрник, швачка, електрогазозварник, тракторист-машиніст с/г (лісгосп.) виробництва, кухар, кондитер, водій автотранспортних засобів кат.В», охоронник, водій навантажувача, монтажник санітарно-технічних систем, касир торговельного залу, продавець продовольчих товарів, продавець непродовольчих товарів, рибовод, оператор котельні, машиніст (кочегар) котельні.*

Упродовж січня-червня 2019 року кількість осіб, охоплених профорієнтаційними послугами, становила 95,6 тис. осіб, у т.ч. 25,4 тис. осіб, які мали статус зареєстрованого безробітного. Також профорієнтаційними послугами було охоплено 38,1 тис. осіб, що навчаються у навчальних закладах різних типів, з них учні загальноосвітніх шкіл становили 34,5 тис. осіб.

Ваучер на навчання та підвищення кваліфікації у січні-червні 2019 року отримали 18 осіб (у січні-червні 2018 року – 2 особи).

Завдяки підвищенню результативності роботи щодо оперативного працевлаштування громадян, кількість безробітних станом на 1 липня 2019 року, у порівнянні з відповідною датою 2018 року, зменшилась на 13,5% (на 1,9 тис.) та становила 12,4 тисяч. Чисельність отримувачів допомоги по безробіттю зменшилась на 10,5% (на 1,3 тис.) та становила 10,7 тис. осіб.

Структура зареєстрованих безробітних станом на 1 липня 2019 року.

За статтю: у загальній кількості зареєстрованих безробітних, чоловіки становили – 5,4 тис. осіб (або 43,9%), жінки – 6,9 тис. осіб (або 56,1%).

За віковими групами: 33% зареєстрованих безробітних були у віці до 35 років; 26% - у віці від 35 до 45 років; 41% - у віці понад 45 років.

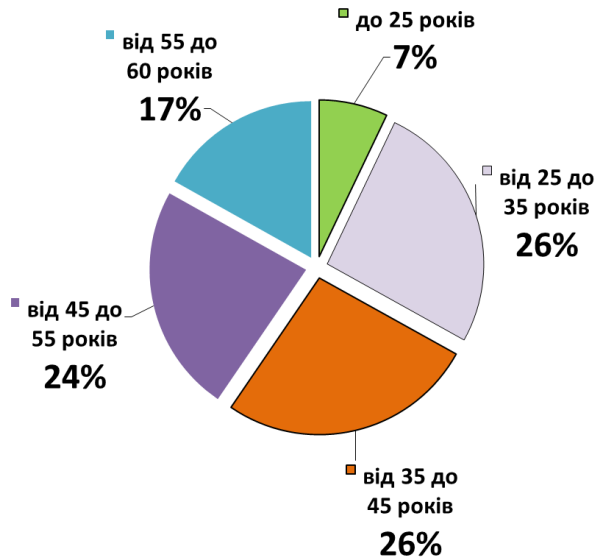
За освітою: 59% зареєстрованих безробітних мали вищу освіту, 31% – професійно-технічну, 10% – загальну середню освіту.

За видами економічної діяльності: серед зареєстрованих безробітних 20% раніше були зайняті в державному управлінні, обороні, обов'язковому соціальному страхуванні; 19% — у сфері торгівлі та ремонту; 17% — на підприємствах переробної промисловості; 6% — у сфері охорони здоров'я та надання соціальної допомоги.

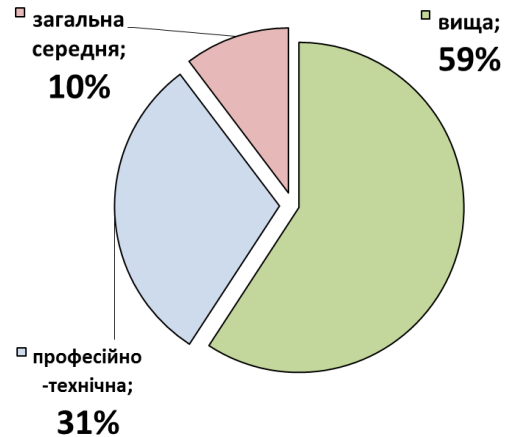
За професійними групами: серед зареєстрованих безробітних переважають законодавці, вищі державні службовці, керівники; робітники з обслуговування, експлуатації устаткування та машин; працівники сфери торгівлі та послуг.

РОЗПОДІЛ ЗАРЕЄСТРОВАНИХ БЕЗРОБІТНИХ, станом на 1 липня 2019 року

за віковими групами



за освітою



Кількість вакансій, заявлених роботодавцями до обласної служби зайнятості, станом на 1 липня 2019 року, у порівнянні з відповідною датою 2018 року, зросла на 7% та становила 8,2 тис. одиниць. Крім того, у базі даних служби зайнятості містилася інформація про 0,5 тисяч пропозицій роботи, отриманих з інших джерел.

Середній розмір заробітної плати у вакансіях становив 6,8 тис. грн. (на початок липня 2018 року – 5,6 тис. грн.), у 91% вакансій розмір заробітної плати – вище мінімальної.

За видами економічної діяльності: більшість вакансій налічується на підприємствах переробної промисловості (27%), на транспорті (19%), а також у сфері торгівлі та ремонту автотранспорту (11%).

За професійними групами: найбільший попит роботодавців спостерігається на кваліфікованих робітників з інструментом (35%), а також на робітників з обслуговування, експлуатації устаткування та машин (23%).