

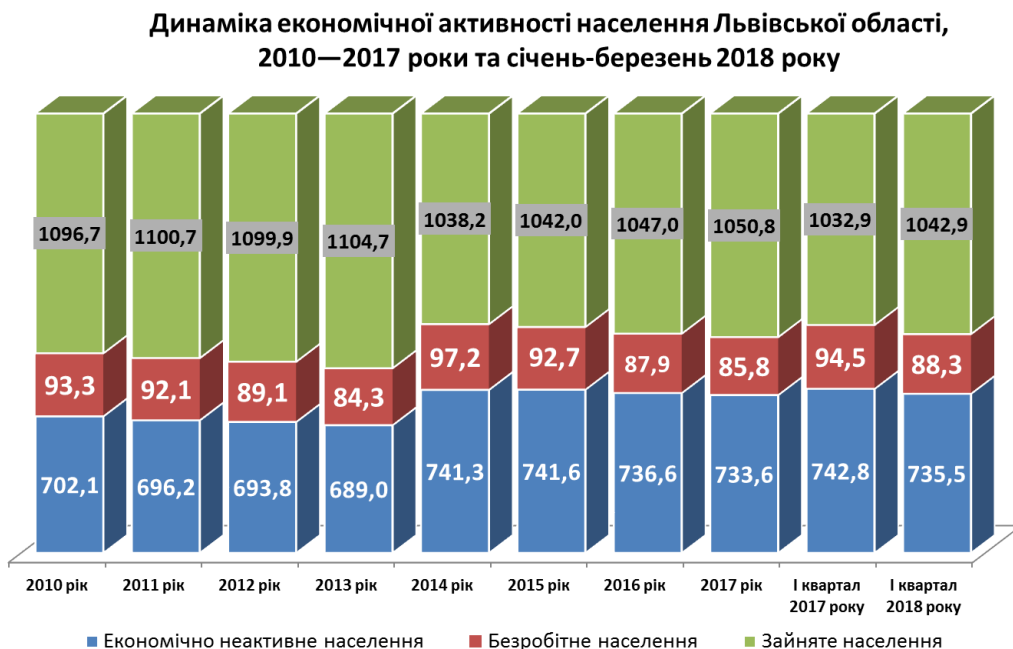
## Ситуація на ринку праці та результати діяльності обласної служби зайнятості у січні-липні 2018 року

(за даними Головного управління статистики України у Львівській області, Пенсійного фонду України та адміністративними даними обласної служби зайнятості)

У Львівській області, згідно з останніми оприлюдненими даними вибіркового обстеження населення з питань економічної активності за методологією МОП, які проводяться державними органами статистики, **чисельність економічно активного населення віком 15–70 років** в середньому за I квартал 2018 року, порівняно з відповідним періодом 2017 року, **збільшилась на 3,8 тис. осіб** і становила **1 131,2 тис. осіб**. Чисельність осіб працездатного віку за вказаний період збільшилась на 4,7 тис. та становила 1 112,0 тис. осіб. Із зазначеної кількості громадян **1 042,9 тис. осіб** (або 92,2%) були **зайняті економічною діяльністю**, а решта – **88,3 тис. осіб**, відповідно до методології Міжнародної Організації Праці (МОП), класифікувалися як **безробітні**.

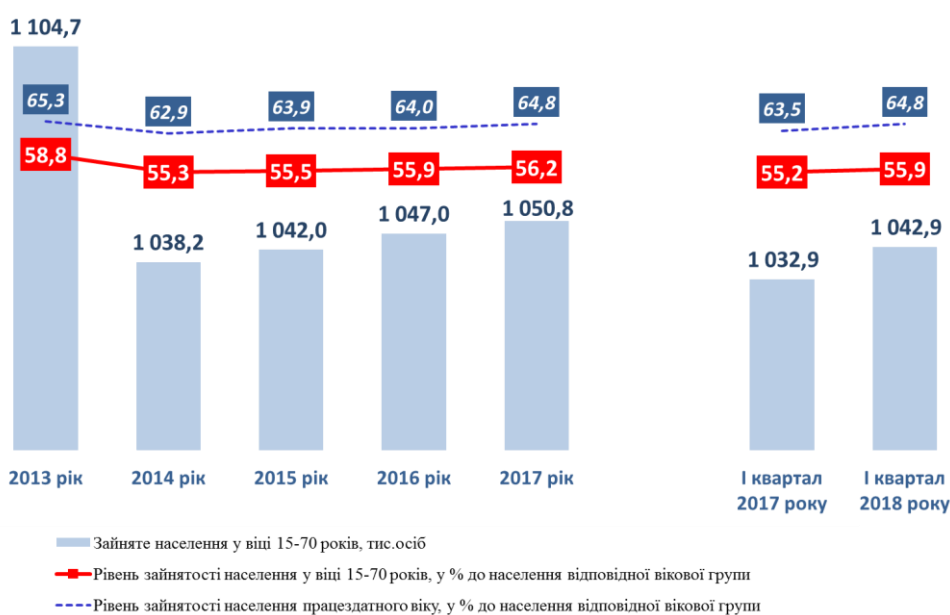
- **Рівень економічної активності населення**, у порівнянні з січнем-березнем 2017 року, незначно збільшився на 0,3 в.п. і **становив 60,6%**. Серед осіб працездатного віку цей показник становив 70,3% (69,4%).

- **Чисельність зайнятого населення у віці 15-70 років**, у порівнянні з січнем-березнем 2017 року, збільшилась на 10,0 тис. осіб та становила **1 042,9 тис. осіб**, або 6,5% від загальної кількості зайнятих в Україні. Серед регіонів країни за кількістю зайнятих область посідає четверте місце (після м.Києва, Дніпропетровської та Харківської областей). Кількість зайнятих осіб працездатного віку становила 1 023,7 тис. осіб (в середньому за січень-березень 2017 року – 1 012,8 тис. осіб).

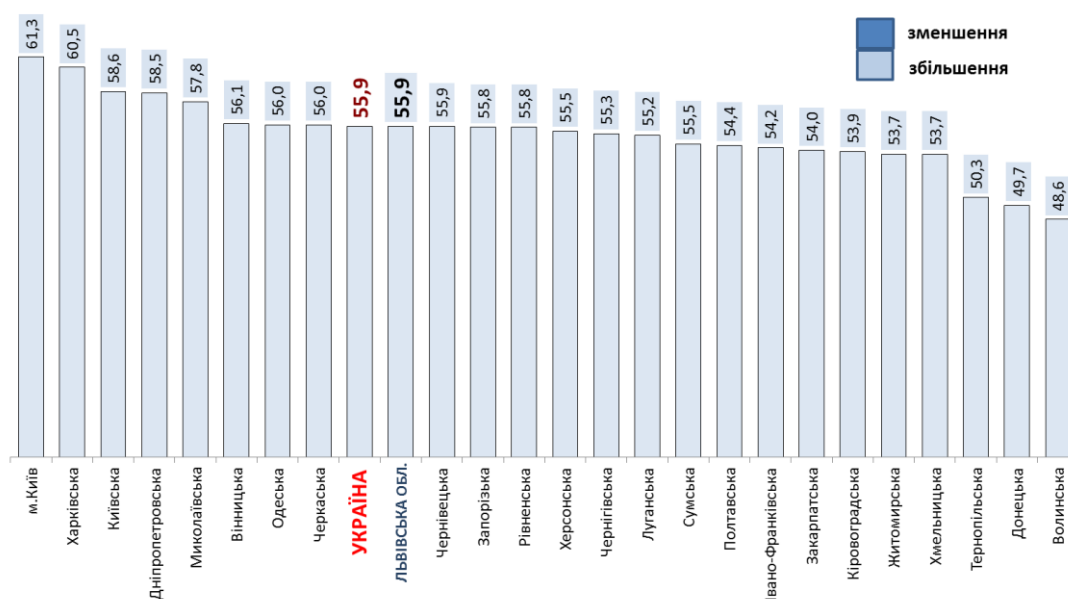


- **Рівень зайнятості населення віком 15-70 років збільшився з 55,2% у січні-березні 2017 року до 55,9% у січні-березні 2018 року. Рівень зайнятості серед працездатних осіб становив 64,8% (торік – 63,5%). Для порівняння: в Україні рівень зайнятості населення становив 55,9% (у січні-березні торік — 55,2%). Серед регіонів країни за рівнем зайнятості Львівська область разом з Чернівецькою областю поділяє дев'яте місце.**

Зайнятість населення у віці 15-70 років та рівень зайнятості населення Львівської області у 2013 — 2017 роках та січні-березні 2018 року



РІВЕНЬ ЗАЙНЯТОСТІ НАСЕЛЕННЯ В УКРАЇНІ, у середньому за січень-березень 2018 року (у % до всього населення відповідного віку), у порівнянні з відповідним періодом 2017 року

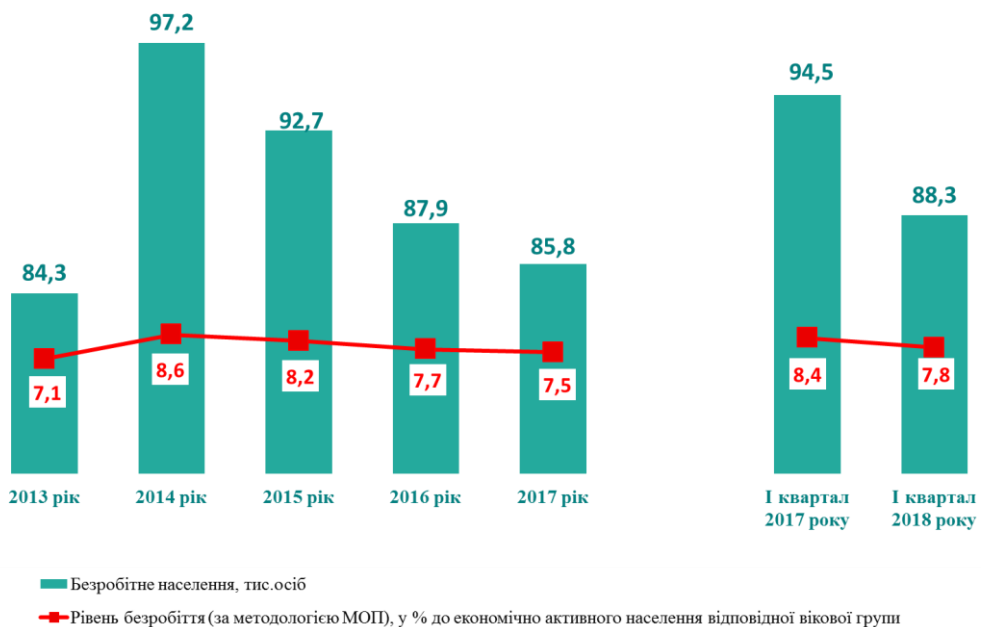


• **Чисельність безробітних у віці 15-70 років у середньому за січень-березень 2018 року, у порівнянні з відповідним періодом 2017 року, зменшилась на 6,2 тис. осіб і становила 88,3 тис. осіб** (5,2% від загальної кількості безробітних в Україні). Серед регіонів країни за кількістю безробітних область посідає четверте місце (після Дніпропетровської, Донецької, областей та м.Києва).

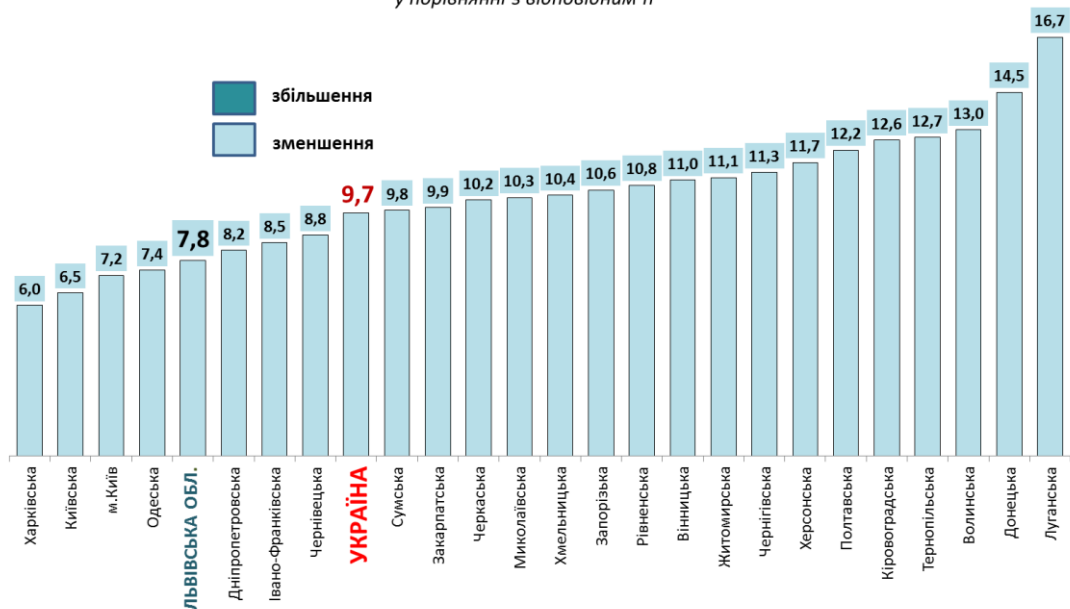
• **Рівень безробіття населення у віці 15-70 років (за методологією МОП) зменшився з 8,4% до 7,8% економічно активного населення.** В середньому в Україні цей показник становив 9,7%. Серед регіонів країни за величиною рівня безробіття область **посідає п'яте місце**. З-посеред областей Західної України рівень безробіття на Львівщині є найменшим. Для прикладу, у Волинській області цей показник становив 13,0%, Тернопільській — 12,7%, Рівненській — 10,8%,

Хмельницькій — 10,4%, Закарпатській — 9,9%, Чернівецькій — 8,8%, Івано-Франківській — 8,5%.

Безробітне населення у віці 15-70 років та рівень безробіття Львівської області (за методологією МОП) у 2013-2017 роках та січні-березні 2018 року

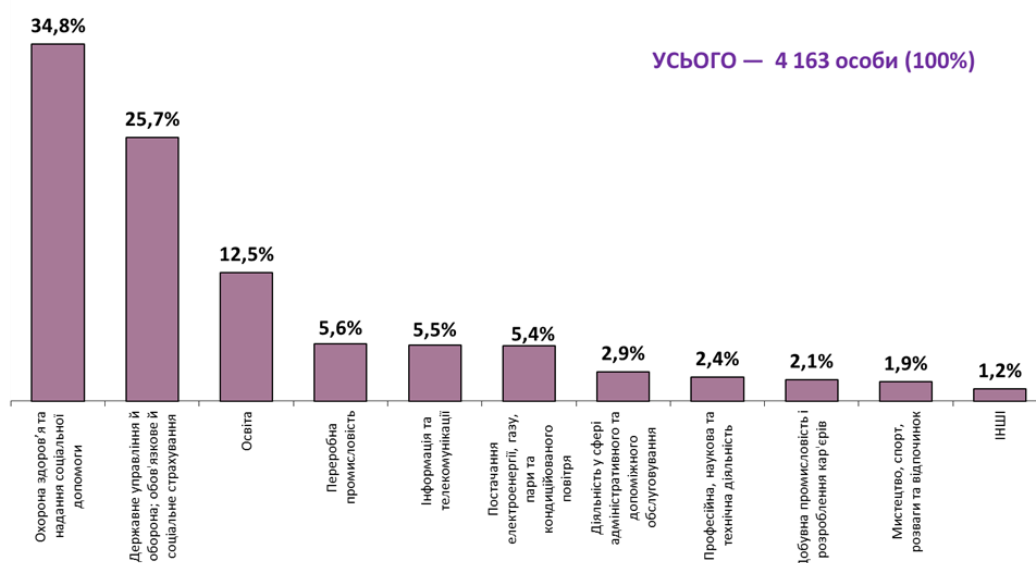


РІВЕНЬ БЕЗРОБІТТЯ НАСЕЛЕННЯ В УКРАЇНІ (за методологією МОП), в середньому за I квартал 2018 року (% до економічно активного населення відповідного віку), у порівнянні з відповідним п



- Упродовж звітнього періоду роботодавці проінформували обласну службу зайнятості про заплановане масове вивільнення 4,2 тис. працівників. Серед осіб, попереджених про вивільнення, найбільше працівників таких сфер діяльності: охорона здоров'я та надання соціальної допомоги (34,8%), державне управління та обов'язкове соціальне страхування (25,7%); освіта (12,5%). Для порівняння: у січні-липні 2017 року роботодавцями Львівщини планувалося вивільнити 7,8 тис. працівників.

**Структура кількості осіб, яких роботодавці попередили про вивільнення у січні-липні 2018 року (за видами економічної діяльності)**



У січні-липні 2018 року, у порівнянні з відповідним періодом 2017 року, кількість роботодавців, які співпрацювали з центрами зайнятості, зменшилася на 7,4% та становила 8,4 тисяч.



Кількість вакансій у базі даних Львівської обласної служби зайнятості збільшилась на 1,5% до 42,9 тис. одиниць.

Зменшення кількості вакансій відбулося у більшості міст та районів, окрім: *Львова, Моршина, Новояворівська, Трускавця, Червонограда, Стрийського, Золочівського, Перемишлянського, Сколівського, Старосамбірського, Яворівського районів.*

Кількість осіб, працевлаштованих за сприяння обласної служби зайнятості, становила 27,2 тисяч. При цьому, 70,1% з них були працевлаштовані оперативно до надання статусу безробітного. З числа колишніх безробітних 27% знайшли роботу в переробній промисловості; 22% — в оптовій і роздрібній торгівлі, ремонті, 10% — в сільському, лісовому та рибному господарствах, 7% — у будівництві.

На нові робочі місця з компенсацією роботодавцю витрат у розмірі єдиного внеску на загальнообов'язкове державне соціальне страхування працевлаштовано 389 безробітних (171 особа, яка недостатньо конкурентоспроможна на ринку праці, та 218 осіб, які працевлаштовані суб'єктами малого підприємства в пріоритетних видах економічної діяльності).

За сприяння обласної служби зайнятості забезпечено тимчасову зайнятість 3 267 осіб, зокрема 722 особи взяли участь у громадських роботах та 2 545 осіб — в інших

роботах тимчасового характеру. *Найбільш поширені види громадських робіт: благоустрій та озеленення території, зон відпочинку; озвучення книг для осіб з вадами зору; супровід інвалідів по зору; догляд за громадянами у закладах соціальної сфери; надання профорієнтаційної підтримки в кризових ситуаціях соціально-вразливого населенню та вимушеним переселенцям; навчання роботи на персональному комп'ютері осіб з особливими потребами; інформування населення про субсидії; надання послуг з профорієнтації, психологічної та юридичної підтримки особам, звільненим з місць позбавлення волі та надання соцдопомоги безпритульним.*

З метою забезпечення професійно-кваліфікаційного рівня шукачів роботи вимогам роботодавців, у січні-липні 2018 року за сприяння обласної служби зайнятості 4,8 тис. безробітних проходили професійне навчання. Кількість безробітних, які навчалися у центрах професійно-технічної освіти державної служби зайнятості зменшилась на 23,2% та становила 1,1 тис. осіб. Найбільш поширеними професіями, які здобули безробітні, є: *оператор котельні, манікюрник, електрогазозварник, тракторист-машиніст сільськогосподарського (лісогосподарського) виробництва, перукар (перукар-модельєр), водій трамвая, візажист.*

Упродовж січня-липня 2018 року кількість осіб, охоплених профорієнтаційними послугами, становила 90,0 тис. осіб, у т.ч. 29,8 тис. осіб, які мали статус зареєстрованого безробітного. Також профорієнтаційними послугами було охоплено 30,4 тис. осіб, що навчаються у навчальних закладах різних типів, з них учні загальноосвітніх шкіл становили 28,2 тис. осіб.

Для підтримання конкурентоспроможності осіб старше 45 років Львівською обласною службою зайнятості видано 2 ваучери для перепідготовки за професіями «Кухар» та «Кондитер».

Завдяки підвищенню результативності роботи щодо оперативного працевлаштування громадян, кількість безробітних станом на 1 серпня 2018 року, у порівнянні з відповідною датою 2017 року, зменшилась на 6,6% (на 1,0 тис.) та становила 14,0 тисяч. Чисельність отримувачів допомоги по безробіттю зменшилась на 6,6% (на 0,8 тис.) та становила 11,7 тис. осіб.

### **Структура зареєстрованих безробітних станом на 1 серпня 2018 року.**

**За статтю:** у загальній кількості зареєстрованих безробітних, чоловіки становили – 6,0 тис. осіб (або 42,8%), жінки – 8,0 тис. осіб (або 57,2%).

**За віковими групами:** 37,0% зареєстрованих безробітних були у віці до 35 років; 25,2% - у віці від 35 до 45 років; 37,9% - у віці понад 45 років.

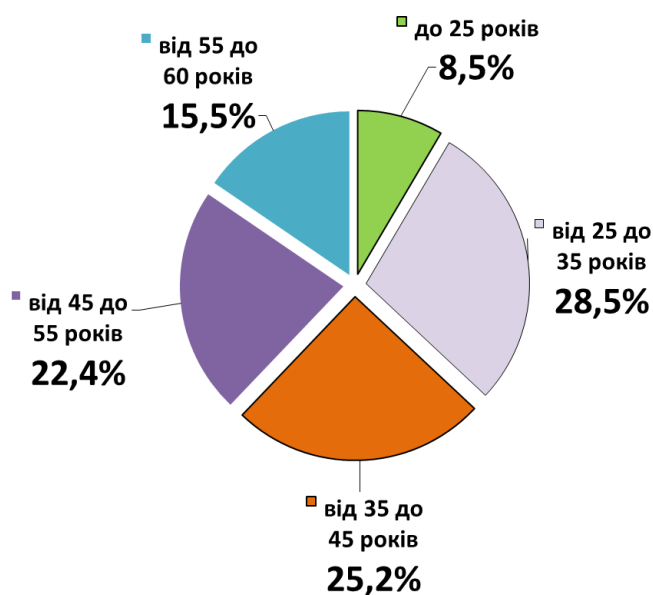
**За освітою:** 60,6% зареєстрованих безробітних мали вищу освіту, 29,7% – професійно-технічну, 9,7% – загальну середню освіту.

**За видами економічної діяльності:** серед зареєстрованих безробітних по 19% відповідно раніше були зайняті в сфері торгівлі та ремонту й у державному управлінні, обороні, обов'язковому соціальному страхуванні; 15% — на підприємствах переробної промисловості; 5% — у сфері охорони здоров'я та надання соціальної допомоги.

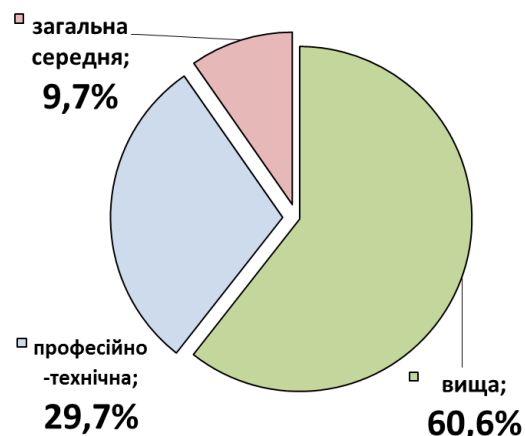
**За професійними групами:** серед зареєстрованих безробітних переважають законодавці, вищі державні службовці, керівники; оператори та складальники устаткування і машин; працівники сфери торгівлі та послуг; професіонали.

## РОЗПОДІЛ ЗАРЕЄСТРОВАНИХ БЕЗРОБІТНИХ, станом на 1 серпня 2018 року

### за віковими групами



### за освітою



**Кількість вакансій**, заявлених роботодавцями до обласної служби зайнятості, станом на 1 серпня 2018 року, у порівнянні з відповідною датою 2017 року, зросла на 51,1% та становила 8,4 тис. одиниць. Крім того, у базі даних служби зайнятості містилася інформація про 1,2 тисяч пропозицій роботи, отриманих з інших джерел.

Середній розмір заробітної плати у вакансіях становив 5,8 тис. грн. (на початок серпня 2017 року – 4,6 тис. грн.), у 86,4% вакансій розмір заробітної плати – вище мінімальної.

За видами економічної діяльності: більшість вакансій налічується на підприємствах переробної промисловості (36%), на транспорті (14,5%), а також у сфері торгівлі та ремонту автотранспорту (13,5%).

За професійними групами: найбільший попит роботодавців спостерігається на кваліфікованих робітників з інструментом (35%), а також на робітників з обслуговування, експлуатації устаткування та машин (24%).