

## Ситуація на ринку праці та результати діяльності Львівської обласної служби зайнятості у 2019 році

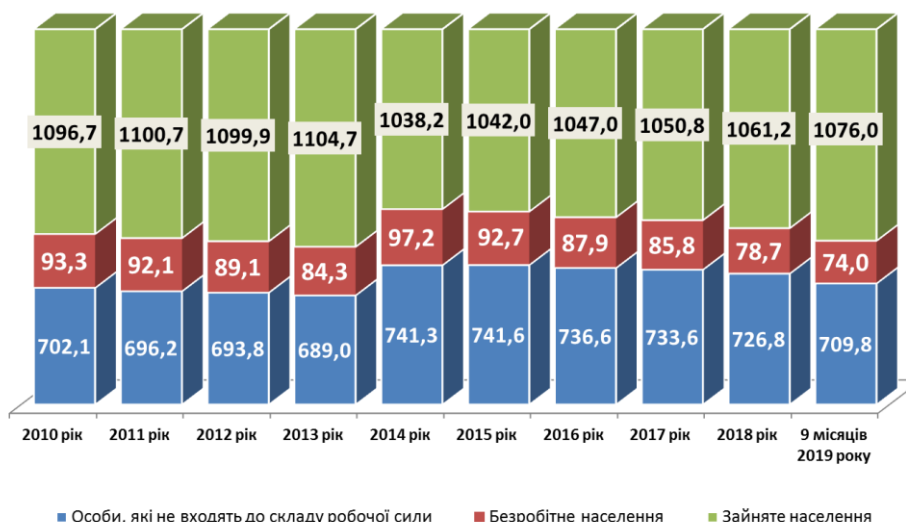
(за даними Головного управління статистики України у Львівській області  
та адміністративними даними обласної служби зайнятості)

У Львівській області, згідно з останніми оприлюдненими даними вибіркового обстеження робочої сили за методологією МОП, які проводяться державними органами статистики, **чисельність робочої сили віком 15 років і старше** в середньому за 9 місяців 2019 року становила 1 154,5 тис. осіб, рівень участі населення у робочій силі — 55,2% до населення у віці 15 років і старше. **Чисельність робочої сили у віці 15-70 років**, порівняно з відповідним періодом 2018 року, **збільшилась на 10,6 тис. осіб** і становила **1 150,0 тис. осіб**. Чисельність осіб працездатного віку за вказаний період збільшилась на 1,1 тис. та становила 1 120,3 тис. осіб. **Рівень участі населення у віці 15-70 років у робочій силі**, у порівнянні з відповідним періодом 2018 року, збільшився на 0,8 в.п. і **становив 61,8%**. Серед осіб працездатного віку цей показник становив 71,7% (70,8%).

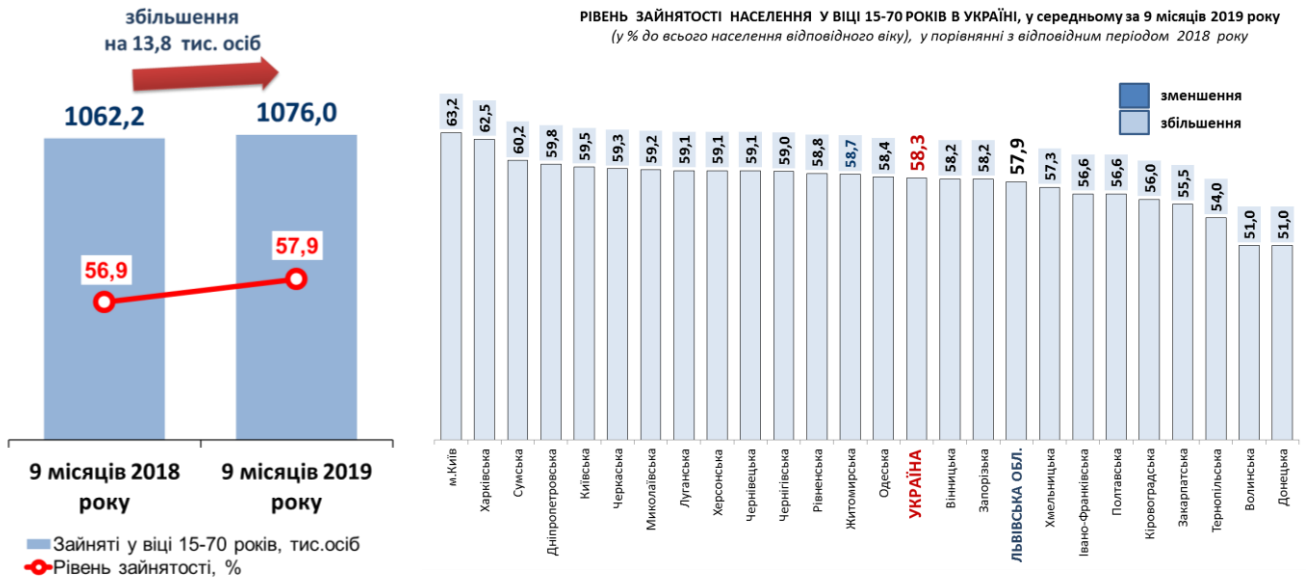
Чисельність зайнятого населення у віці 15 років і старше за 9 місяців 2019 року становила 1 080,5 тис. осіб, а рівень зайнятості – 51,7%.

- **Чисельність зайнятого населення у віці 15-70 років**, у порівнянні з відповідним періодом 2018 року, **збільшилася на 13,8 тис. осіб** та становила **1 076,0 тис. осіб**, або 6,5% від загальної кількості зайнятих в Україні. Серед регіонів країни за кількістю зайнятих область посідає четверте місце (після м. Києва, Дніпропетровської та Харківської областей). Кількість зайнятих осіб працездатного віку становила 1 046,3 тис. осіб (в середньому за 9 місяців 2018 року – 1 042,0 тис. осіб).

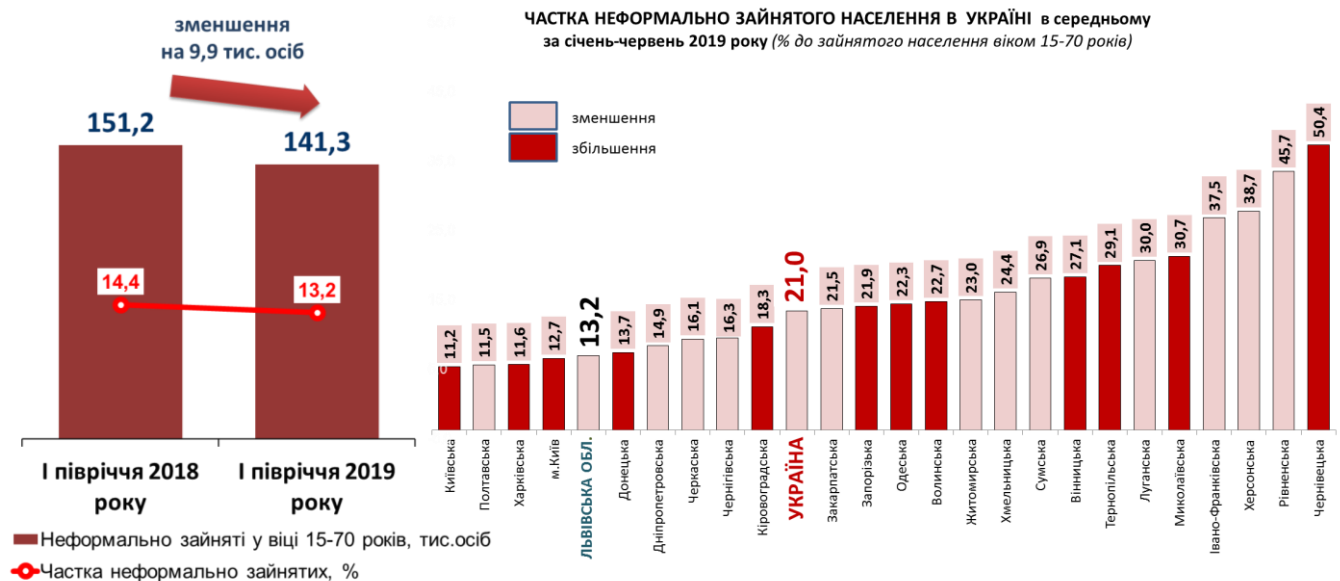
**Динаміка чисельності робочої сили у віці 15-70 років у Львівській області, 2010—2018 роки та 9 місяців 2019 року**



**Рівень зайнятості населення віком 15-70 років збільшився з 56,9% у січні-вересні 2018 року до 57,9% у січні-вересні 2019 року.** Рівень зайнятості серед працездатних осіб становив 66,9% (у відповідному періоді 2018 року – 65,9%). Для порівняння: в Україні рівень зайнятості населення становив 58,3% (у відповідному періоді 2018 року — 57,2%). Серед регіонів країни за рівнем зайнятості Львівська область посідає сімнадцяте місце.



Кількість зайнятих громадян у неформальному секторі економіки<sup>1</sup> у віці 15-70 років, у січні-червні 2019 року зменшилась на 6,5% (по Україні — на 2,7%) та становила 141,3 тис. осіб (у січні-червні 2018 року — 151,2 тис.). Питома вага зайнятих у неформальному секторі, серед усього зайнятого населення, зменшилася з 14,4% до 13,2% (в Україні — з 21,8% до 21,0% відповідно).

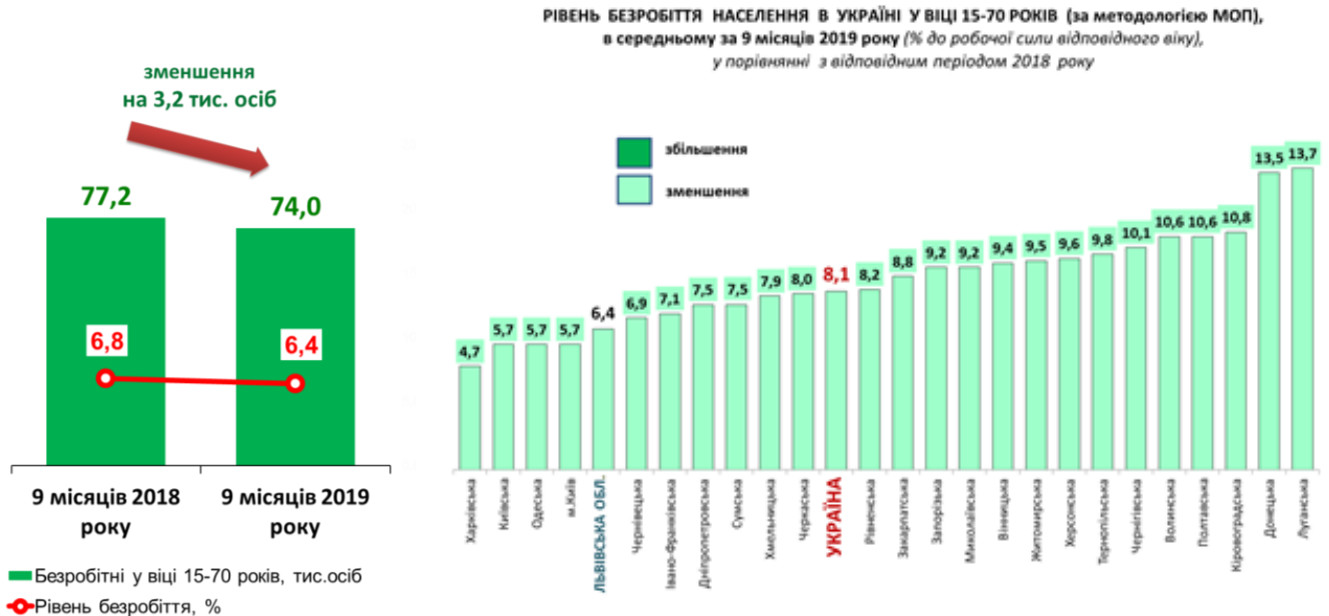


Чисельність безробітного населення (за методологією МОП) у віці 15 років і старше у січні-вересні 2019 року становила 74,0 тис. осіб, а рівень безробіття – 6,4%.

Чисельність безробітних у віці 15-70 років у середньому за січень-вересень 2019 року, у порівнянні з відповідним періодом 2018 року, зменшилась на 3,2 тис. осіб і становила 74,0 тис. осіб (5,1% від загальної кількості безробітних в Україні). Серед регіонів країни за кількістю безробітних областей посідає п'яте місце (після Дніпропетровської, Донецької, Запорізької областей та м. Києва).

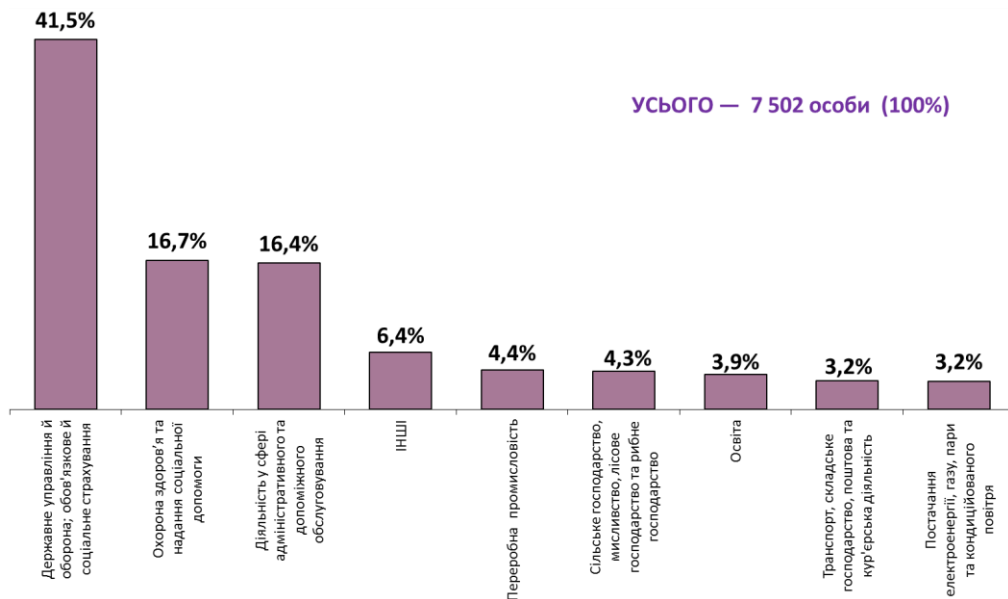
<sup>1</sup> Регіональна статистика по неформальній зайнятості на сайті Державної служби статистики України оновлюються щопівроку.

**Рівень безробіття населення у віці 15-70 років (за методологією МОП) зменшився з 6,8% до 6,4% робочої сили відповідної вікової категорії.** В середньому в Україні цей показник становив 8,1%. Серед регіонів країни за величиною рівня безробіття область **посідає п'яте місце**. З-посеред областей Західної України рівень безробіття на Львівщині є найменшим. Для прикладу, у Волинській області цей показник становив 10,6%, Тернопільській — 9,8%, Закарпатській — 8,8%, Рівненській — 8,2%, Хмельницькій — 7,9%, Івано-Франківській — 7,1%, Чернівецькій — 6,9%.

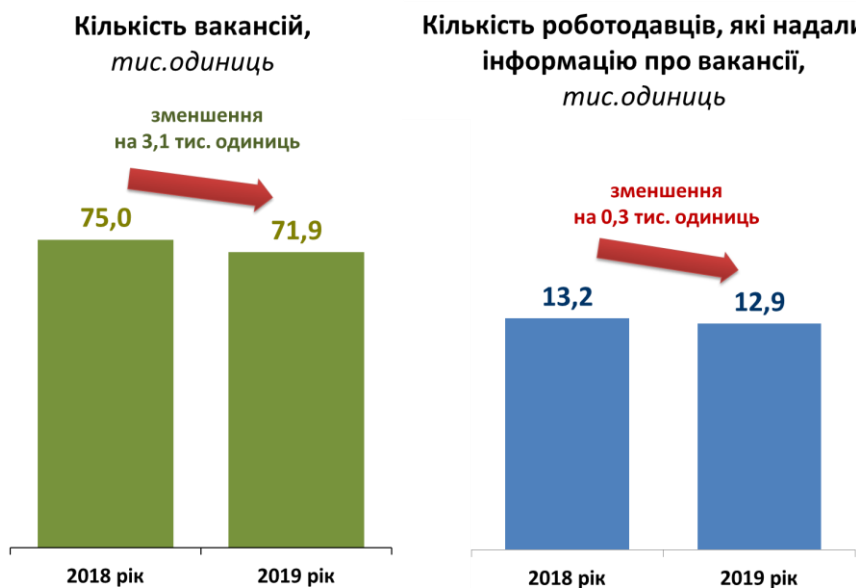


Упродовж звітного року роботодавці проінформували обласну службу зайнятості **про заплановане масове вивільнення 7,5 тис. працівників**. Серед осіб, попереджених про вивільнення, найбільше працівників таких сфер діяльності: державне управління й оборона; обов'язкове й соціальне страхування (41,5%), охорона здоров'я та надання соціальної допомоги (16,7%); діяльність у сфері адміністративного та допоміжного обслуговування (16,4%). Для порівняння: у 2018 році роботодавцями Львівщини планувалося вивільнити 7,4 тис. працівників.

**Структура кількості осіб, яких роботодавці попередили про вивільнення у 2019 році (за видами економічної діяльності)**



У 2019 році, у порівнянні з 2018 роком, кількість роботодавців, які співпрацювали з центрами зайнятості, зменшилась та становила 12,9 тисяч.



Кількість вакансій у базі даних Львівської обласної служби зайнятості зменшилась на 4,1% до 71,9 тис. одиниць. У розрізі міст та районів збільшення попиту на робочу силу відбулося у *Львові, Новояворівську, Стебнику, Трускавці, Бродівському, Миколаївському, Перемишлянському, Пустомитівському, Радехівському, Старосамбірському, Турківському та Яворівському районах.*

Кількість осіб, працевлаштованих за сприяння обласної служби зайнятості, становила 48,1 тисяч. При цьому, 67% з них були працевлаштовані оперативно до надання статусу безробітного. З числа колишніх безробітних 22% знайшли роботу в переробній промисловості; 21% — в оптовій і роздрібній торгівлі, ремонті; 11% — в освіті; 6% — у сільському, лісовому та рибному господарствах.

На нові робочі місця з компенсацією роботодавцю витрат у розмірі єдиного внеску на загальнообов'язкове державне соціальне страхування працевлаштовано 534 безробітних (245 осіб, які недостатньо конкурентоспроможні на ринку праці, та 289 осіб, які працевлаштовані суб'єктами малого підприємства в пріоритетних видах економічної діяльності).

Кількість безробітних, які отримали одноразову виплату допомоги по безробіттю та започаткували власну справу, зросла на 47% та становила 219 осіб.

За сприяння обласної служби зайнятості забезпечено тимчасову зайнятість 4,4 тис. громадян (1,1 тис. осіб взяли участь у громадських роботах та 3,3 тис. осіб в інших роботах тимчасового характеру). Найбільш поширені види громадських робіт: *благоустрій та озеленення територій, зон відпочинку; супровід інвалідів по зору та інших робіт з соціально вразливими верствами населення; інформування населення про субсидії; впорядкування місць поховання; екологічний захист навколишнього середовища.*

У 2019 році первинне профілювання пройшли 43,8 тис. осіб, які шукають роботу, з них 28,6 тис. безробітних пройшли поглиблене профілювання.

Соціальний супровід після працевлаштування за підходом кейс – менеджменту здійснювався для 10 осіб, 6 з них знайшли роботу.

З метою забезпечення відповідності професійно-кваліфікаційного рівня шукачів роботи вимогам роботодавців, у 2019 році за сприяння обласної служби зайнятості 7,9 тис. безробітних проходили професійне навчання. Зокрема, кількість безробітних, які навчалися у центрах професійно-технічної освіти державної служби зайнятості, збільшилась на 28% та становила 2,6 тис. осіб. Навчання здійснювалося за такими професіями: *фермер, адміністратор, візажист, перукар, манікюрник, швачка, електрогазозварник, тракторист-машиніст с/г (лісгосп.) виробництва, кухар, кондитер, водій автотранспортних засобів кат. «В», охоронник, водій навантажувача, монтажник санітарно-технічних систем та устаткування, касир торговельного залу, продавець продовольчих товарів, продавець непродовольчих товарів, рибовод, оператор котельні, машиніст (кочегар) котельні.*

Упродовж 2019 року кількість осіб, охоплених профорієнтаційними послугами, становила 157,8 тис. осіб, у т.ч. 42,1 тис. осіб, які мали статус зареєстрованого безробітного. Також профорієнтаційними послугами було охоплено 59,5 тис. осіб, що навчаються у навчальних закладах різних типів, з них учні загальноосвітніх шкіл становили 53,9 тис. осіб.

Ваучер на навчання та підвищення кваліфікації у 2019 році отримали 25 осіб (у 2018 році – 10 осіб).

В умовах децентралізації надзвичайно важливим є продовження активної співпраці з об'єднаними територіальними громадами (ОТГ).

У 2019 році послуги обласної служби зайнятості отримали 9,9 тис. мешканців об'єднаних територіальних громад.

Завдяки підвищенню результативності роботи щодо оперативного працевлаштування громадян, кількість безробітних станом на 1 січня 2020 року, у порівнянні з відповідною датою 2019 року, зменшилась на 4% (на 0,5 тис.) та становила 14,0 тисяч. Чисельність отримувачів допомоги по безробіттю становила 12,0 тис. осіб.

### **Структура зареєстрованих безробітних станом на 1 січня 2020 року**

**За статтю:** у загальній кількості зареєстрованих безробітних, чоловіки становили – 6,0 тис. осіб (або 43%), жінки – 8,0 тис. осіб (або 57%).

**За віковими групами:** 35% зареєстрованих безробітних були у віці до 35 років; 28% – у віці від 35 до 45 років; 37% – у віці понад 45 років.

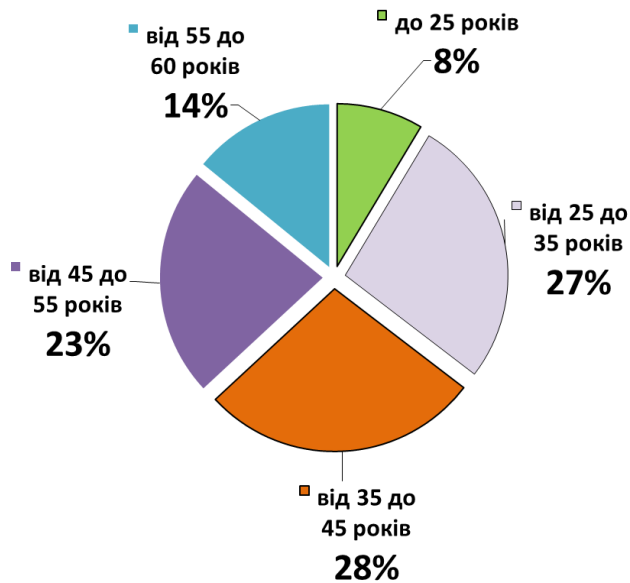
**За освітою:** 59% зареєстрованих безробітних мали вищу освіту, 30% – професійно-технічну, 11% – загальну середню освіту.

**За видами економічної діяльності:** серед зареєстрованих безробітних 22% раніше були зайняті на підприємствах переробної промисловості; 19% — у сфері торгівлі й ремонту; 15% — в державному управлінні, обороні, обов'язковому соціальному страхуванні; 7% — у сільському, лісовому та рибному господарствах.

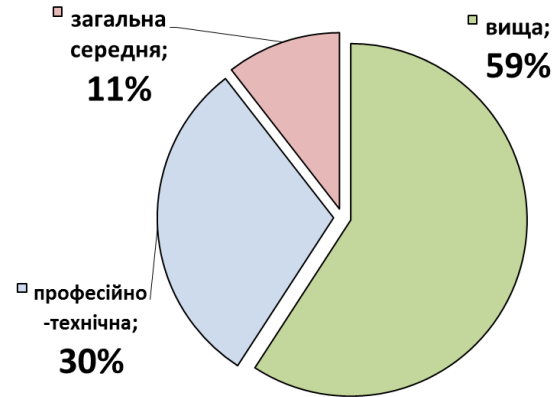
**За професійними групами:** серед зареєстрованих безробітних переважають службовці та керівники (18%), працівники сфери торгівлі та послуг (15%), робітники з обслуговування, експлуатації устаткування та машин і фахівці (по 14% відповідно).

РОЗПОДІЛ ЗАРЕЄСТРОВАНИХ БЕЗРОБІТНИХ, станом на 1 січня 2020 року

за віковими групами



за освітою



**Кількість вакансій**, заявлених роботодавцями до обласної служби зайнятості, станом на 1 січня 2020 року, у порівнянні з відповідною датою 2019 року, зменшилась на 22,4% та становила 4,8 тис. одиниць.

Середній розмір заробітної плати у вакансіях становив 7,6 тис. грн. (на початок 2019 року – 6,1 тис. грн.), у 89% вакансій розмір заробітної плати – вище мінімальної.

За видами економічної діяльності: більшість вакансій налічується на підприємствах переробної промисловості (21%), на транспорті (18%) й у державному управлінні, обороні, обов'язковому соціальному страхуванні (14%).

За професійними групами: найбільший попит роботодавців спостерігається на кваліфікованих робітників з інструментом (30%) та на робітників з обслуговування, експлуатації устаткування та машин і працівників сфери торгівлі та послуг (по 19% відповідно).