



**Діяльність Львівської обласної
служби зайнятості
у січні – березні 2020 року**



Надання послуг обласною службою зайнятості у січні – березні 2020 року (у порівнянні з відповідним періодом 2019 року):

Всього отримували послуги

100,3 тис. осіб

з них, мали статус безробітного

23,1 тис. осіб

Працевлаштовано

у т.ч. оперативно до надання статусу безробітного – 51,7%

9,3 тис. осіб

Середня тривалість пошуку роботи безробітними

83 дні

**кількість роботодавців, які співпрацювали
з філіями та центрами зайнятості**

5,6 тис. осіб

кількість вакансій

20,7 тис. осіб



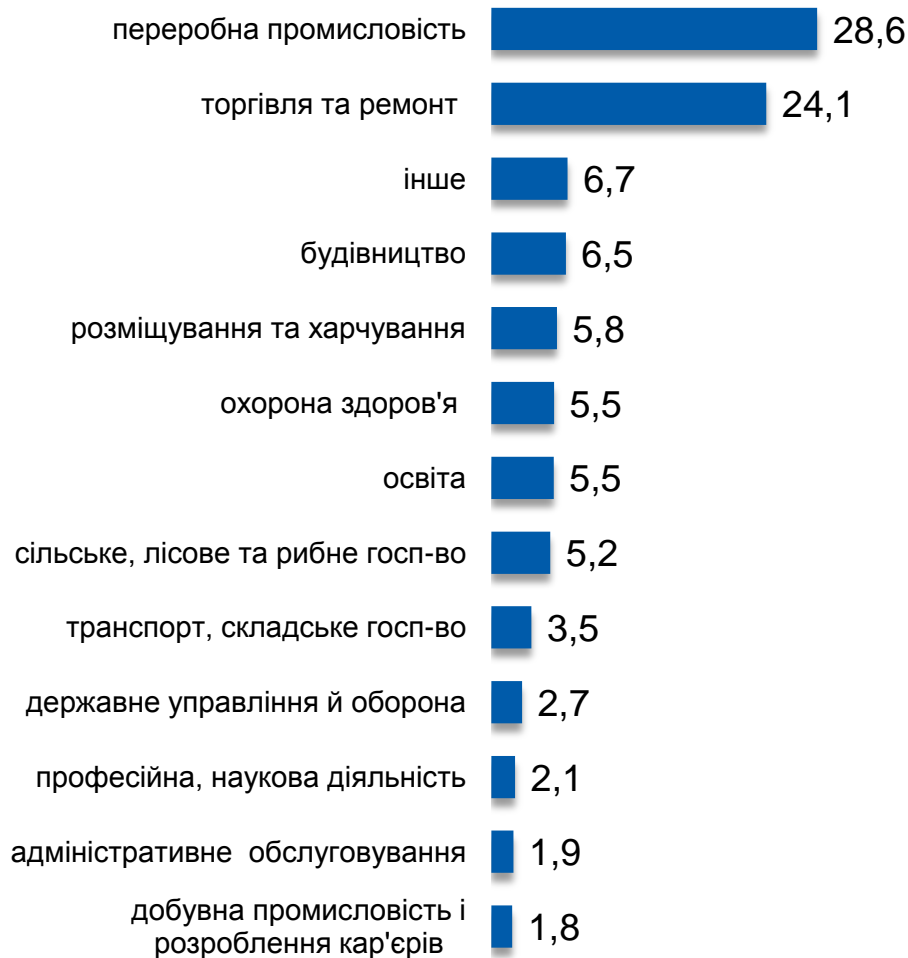
Кількість безробітних, які скористалися послугами обласної служби зайнятості у січні – березні 2020 року





Працевлаштування громадян, (структура, %) у січні – березні 2020 року

За видами економічної діяльності



За професійними групами





Працевлаштування безробітних на нові робочі місця з компенсацією витрат роботодавцю у розмірі ЄСВ у січні – березні 2020 року

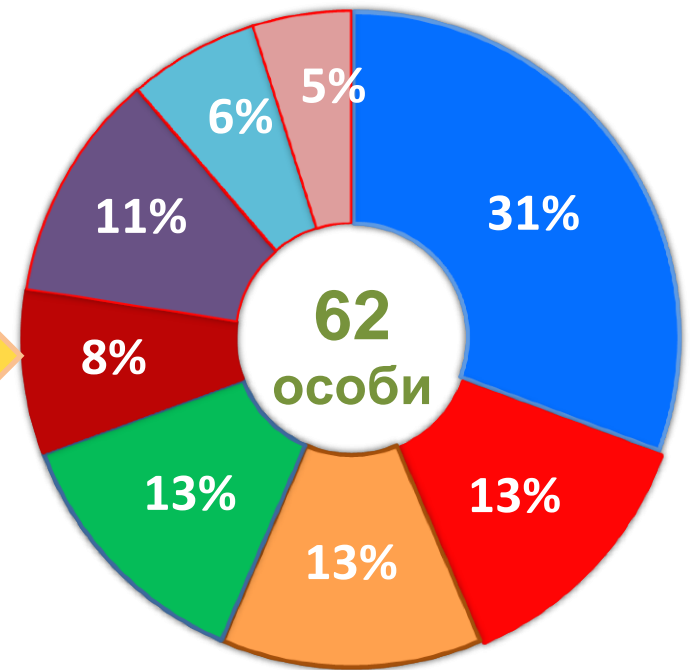
За видами економічної діяльності

УСЬОГО – 101 особа

у тому числі:

у суб'єктів малого підприємництва у пріоритетних видах економічної діяльності **62 особи**

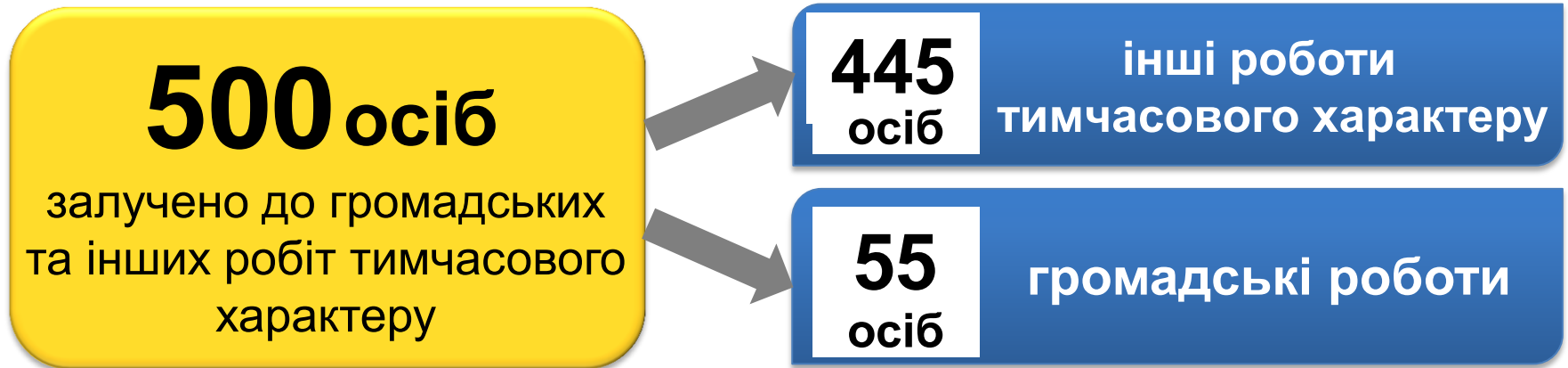
недостатньо конкурентоспроможних осіб **39 осіб**
у тому числі:
один з батьків має на утриманні дитину (дітей) віком до 6 років **27 осіб**
особи, яким до настання права на пенсію залишилося 10 і менше років **6 осіб**



- переробна промисловість
- торгівля та ремонт
- будівництво
- сільське, лісове, рибне господарства
- інформація та телекомунікації
- тимчасове розміщення й організація харчування
- охорона здоров'я та надання соціальної допомоги
- інші



Організація громадських та інших робіт тимчасового характеру у січні-березні 2020 року



ВИДИ ГРОМАДСЬКИХ РОБІТ:

- благоустрій територій
- роботи із соц.вразливими верствами населення, інші роботи соціального напрямку
- супровід осіб з інвалідністю по зору
- відбудова історико-архітектурних пам'яток
- екологічний захист навколишнього середовища



Профорієнтаційні послуги у січні – березні 2020 року

Кількість
послуг

61,0
ТИС.

36,9
ТИС.

Кількість
осіб, які
отримали
послуги

Категорії громадян:

Особи, що
навчаються, бажають
змінити роботу, інші

17,3
ТИС.

у тому числі:

учні шкіл

6,2
ТИС.

БЕЗРОБІТНІ

19,6 тис.

у тому числі:

учасники АТО

0,7 тис.

ВПО

0,1 тис.

особи з інвалідністю

1,8 тис.

молодь

7,0 тис.



Професійне навчання зареєстрованих безробітних у січні – березні 2020 року

Кількість безробітних, які проходили професійне навчання

2,5
тис. осіб

Кількість професій, за якими здійснювалися професійна підготовка та перепідготовка

19
професій

ПРОФЕСІЇ

Кухар

Касир торговельного залу

Адміністратор

Перукар

Водій автотранспортних засобів кат. «Д»

Швачка

Манікюрник

Кондитер

Електрогазозварник

Охоронник

Водій навантажувача

Монтажник санітарно-технічних систем і устаткування

Продавець продовольчих товарів

Рибовод (кваліфікований робітник)

Тракторист-машиніст сільськогосподарського (лісогосподарського) виробництва кат.А1, кат.А2, кат.Е1, кат.Е2

Візажист



Ваучери на навчання у січні – лютому 2019 року

Розширення можливостей для підвищення конкурентоспроможності деяких категорій громадян: особи віком 45+ зі стажем не менше 15 років, ВПО, звільнені з військової служби, учасники АТО з числа інвалідів та ін. до набуття права на пенсію

11
осіб

3

Кількість професій та спеціальностей

Професія (спеціальність)

Медсестринство

Тракторист-машиніст сільськогосподарського (лісогосподарського) виробництва

Електрогазозварник