



**Діяльність Львівської обласної
служби зайнятості
у січні – лютому 2020 року**



ЛЬВІВСЬКА ОБЛАСТЬ

Надання послуг обласною службою зайнятості у січні – лютому 2020 року (у порівнянні з відповідним періодом 2019 року):

Всього отримували послуги

96,9 тис. осіб
(—10,6 тис. осіб)

з них, мали статус безробітного

21,0 тис. осіб
(+2,7 тис. осіб)

Пройшли первинне профілювання

7,8 тис. осіб

з них, поглиблене профілювання

6,8 тис. осіб

Працевлаштовано

у т.ч. оперативно до надання статусу безробітного – 55,5%

6,4 тис. осіб
(—0,8 тис. осіб)

Середня тривалість пошуку роботи безробітними

80 днів
(— 30 днів)

**кількість роботодавців, які співпрацювали
з філіями та центрами зайнятості**

4,8 тис. осіб
(+ 0,4 тис. одиниць)

кількість вакансій

17,6 тис. осіб
(—0,7 тис. одиниць)



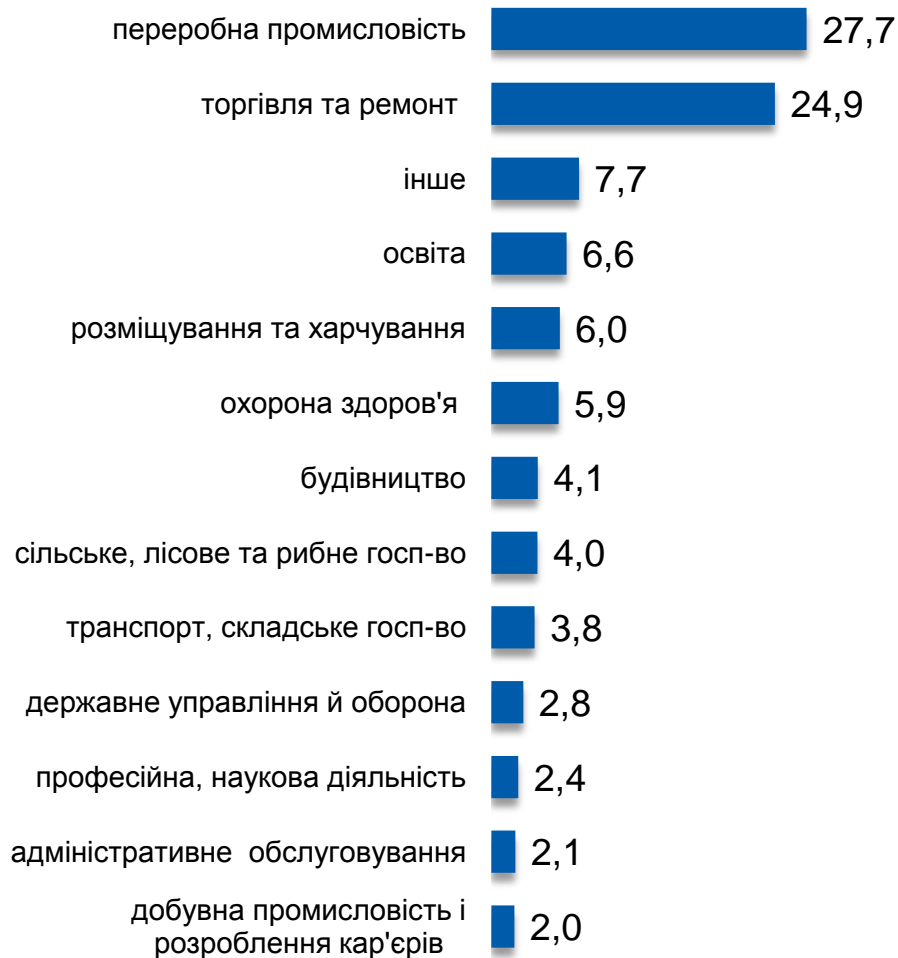
Кількість безробітних, які скористалися послугами обласної служби зайнятості у січні – лютому 2020 року





Працевлаштування громадян, (структура, %) у січні – лютому 2020 року

За видами економічної діяльності



За професійними групами





ЛЬВІВСЬКА ОБЛАСТЬ

Працевлаштування безробітних на нові робочі місця з компенсацією витрат роботодавцю у розмірі ЄСВ у січні – лютому 2020 року

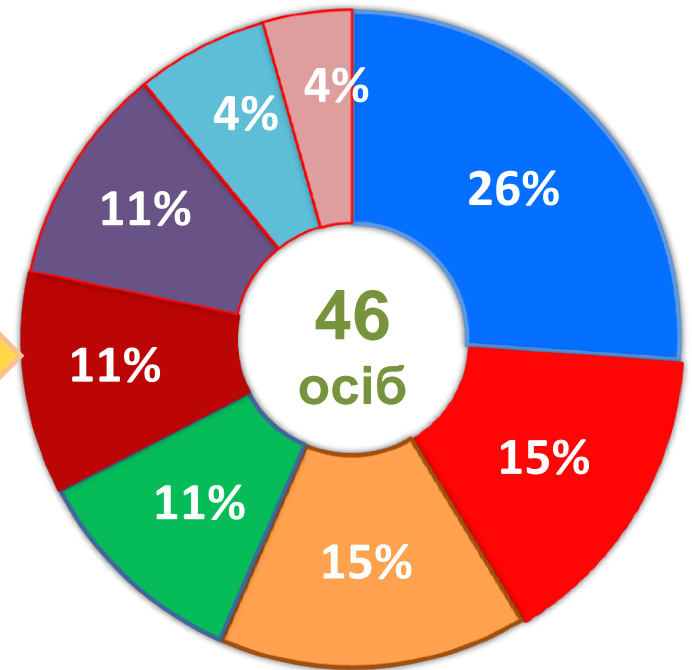
За видами економічної діяльності

УСЬОГО – 70 осіб

у тому числі:

у суб'єктів малого підприємництва у пріоритетних видах економічної діяльності **46 осіб**

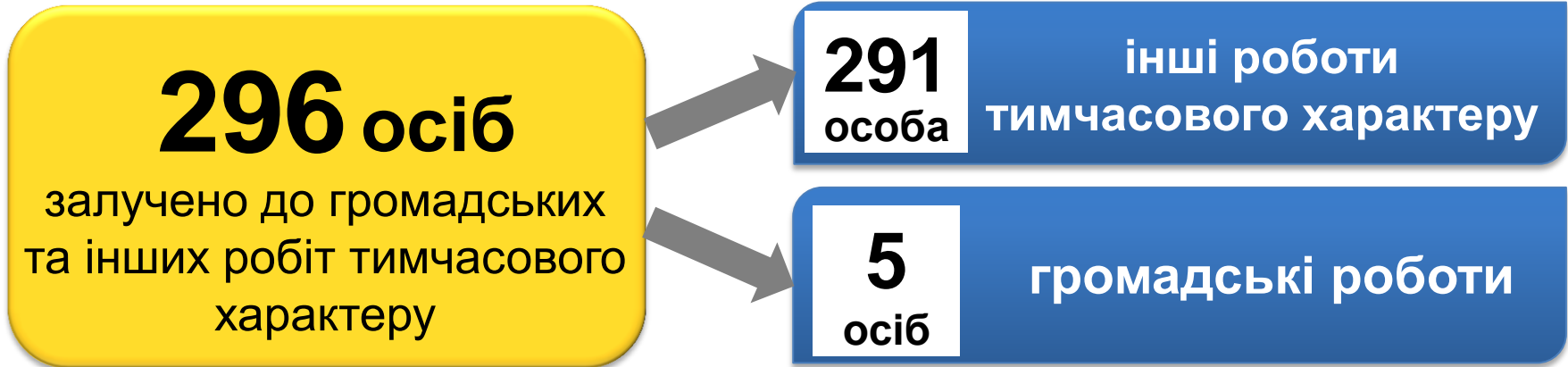
недостатньо конкурентоспроможних осіб **24 особи**
у тому числі:
один з батьків має на утриманні дитину (дітей) віком до 6 років **16 осіб**
особи, яким до настання права на пенсію залишилося 10 і менше років **4 особи**



- переробна промисловість
- торгівля та ремонт
- будівництво
- сільське, лісове, рибне господарства
- інформація та телекомунікації
- тимчасове розміщення й організація харчування
- охорона здоров'я та надання соціальної допомоги
- інші



**Організація громадських та інших робіт
тимчасового характеру у січні – лютому 2020 року**



ВИДИ ГРОМАДСЬКИХ РОБІТ:

будівельні та ремонтні роботи на об'єктах соціальної сфери

профілактична робота з населенням

роботи з документами в архівах та інших державних установах

екологічний захист навколишнього середовища



Профорієнтаційні послуги у січні – лютому 2020 року

Кількість
послуг

49,3
ТИС.

31,0
ТИС.

Кількість
осіб, які
отримали
послуги

Категорії громадян:

Особи, що
навчаються, бажають
змінити роботу, інші

13,9
ТИС.

у тому числі:

учні шкіл

4,5
ТИС.

БЕЗРОБІТНІ

17,1 тис.

у тому числі:

учасники АТО

0,6 тис.

ВПО

0,1 тис.

особи з інвалідністю

1,6 тис.

молодь

6,1 тис.



Професійне навчання зареєстрованих безробітних у січні – лютому 2020 року

Кількість безробітних, які проходили професійне навчання

2,0
тис. осіб

Кількість професій, за якими здійснювалися професійна підготовка та перепідготовка

16
професій

ПРОФЕСІЇ

Кухар

Касир торговельного залу

Адміністратор

Перукар

Водій автотранспортних засобів кат. «Д»

Швачка

Манікюрник

Кондитер

Електрогазозварник

Охоронник

Водій навантажувача

Монтажник санітарно-технічних систем і устаткування

Продавець продовольчих товарів

Рибовод (кваліфікований робітник)

Тракторист-машиніст сільськогосподарського (лісогосподарського) виробництва кат.А1, кат.А2

Візажист



Ваучери на навчання у січні – лютому 2019 року

Розширення можливостей для підвищення конкурентоспроможності деяких категорій громадян: особи віком 45+ зі стажем не менше 15 років, ВПО, звільнені з військової служби, учасники АТО з числа інвалідів та ін. до набуття права на пенсію

5
осіб

Кількість професій та спеціальностей

2

Професія (спеціальність)

Медсестринство

Тракторист-машиніст сільськогосподарського (лісогосподарського) виробництва