



Ситуація на ринку праці Львівщини

Показники робочої сили у 2019 році

Чисельність зайнятих громадян

- 15 років і старше — **1 079,5 тис. осіб**
- 15 - 70 років — **1 075,2 тис. осіб**
- Працездатного віку — **1 047,4 тис. осіб**

Рівень зайнятості

- 15 років і старше — **51,6 %**
- 15 - 70 років — **57,8 %**
- Працездатного віку — **67,0%**

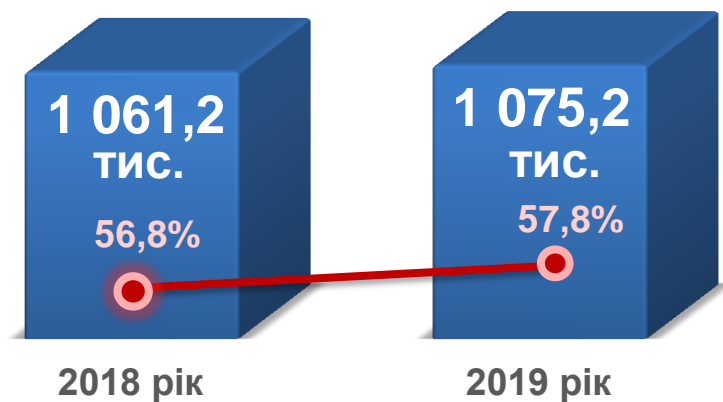
Чисельність безробітних (за методологією МОП)

- 15 років і старше — **75,1 тис. осіб**
- 15 - 70 років — **75,1 тис. осіб**
- Працездатного віку — **75,1 тис. осіб**

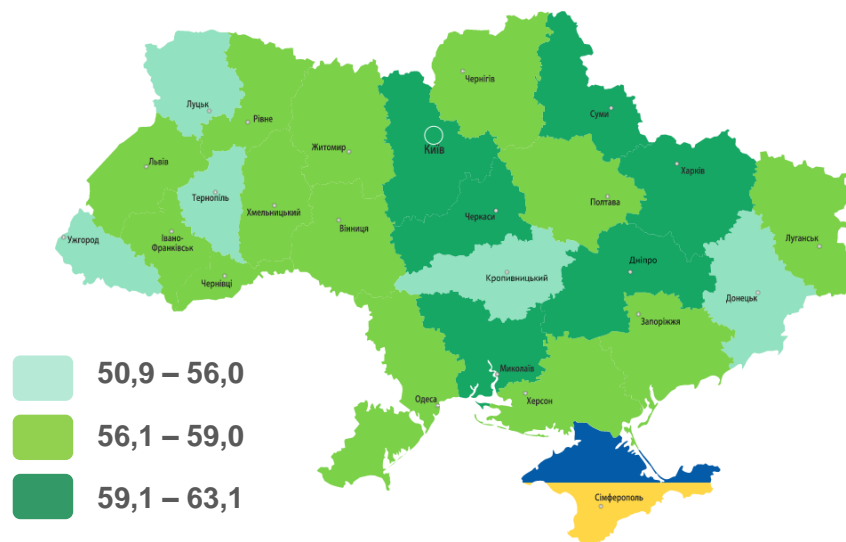
Рівень безробіття (за методологією МОП)

- 15 років і старше — **6,5 %**
- 15 - 70 років — **6,5 %**
- Працездатного віку — **6,7 %**

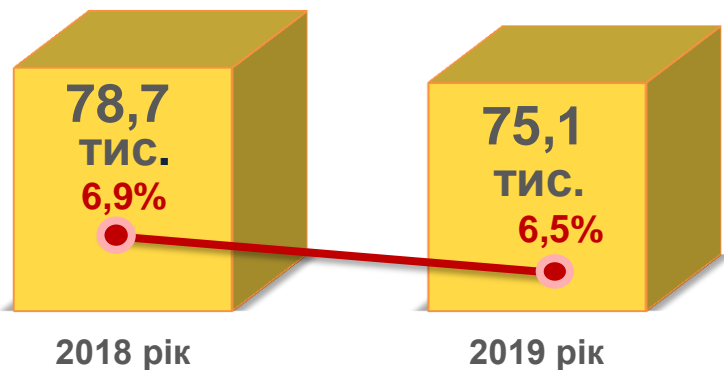
Зайняте населення у віці 15-70 років (чисельність та рівень)



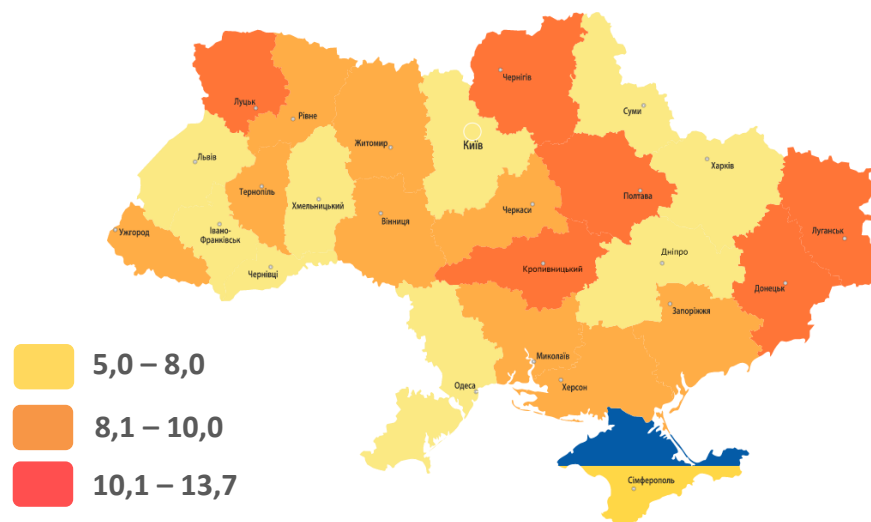
Рівень зайнятості, %



Безробітне населення у віці 15-70 років (чисельність та рівень за МОП)



Рівень безробіття, %



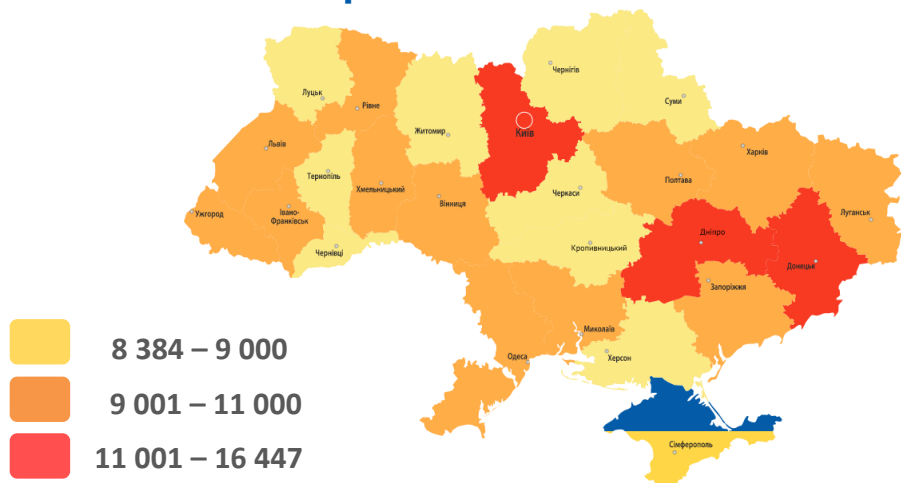
Заробітна плата штатних працівників (тис. грн.)

у лютому 2020 року середній розмір – 9 786 грн.

За видами економічної діяльності



За регіонами



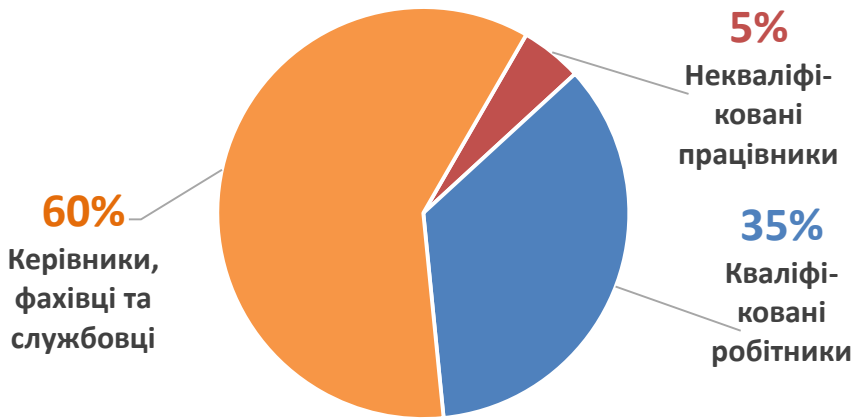
За видами промислової діяльності



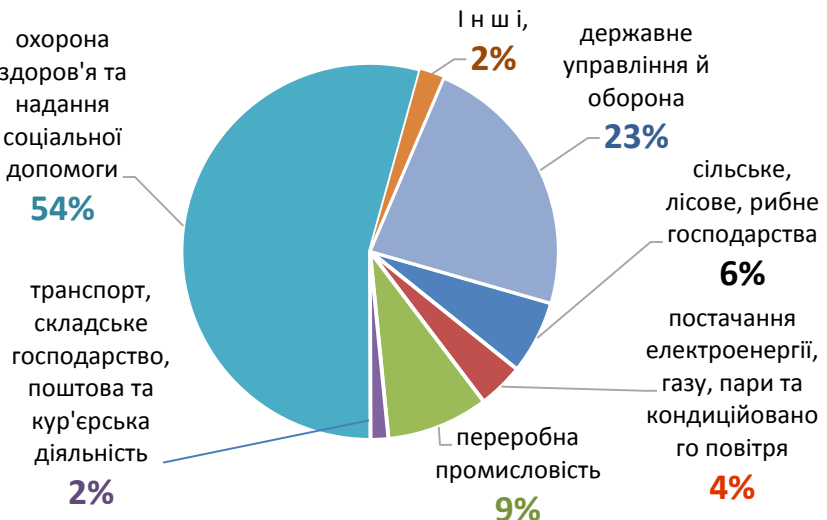
Заплановане масове вивільнення працівників



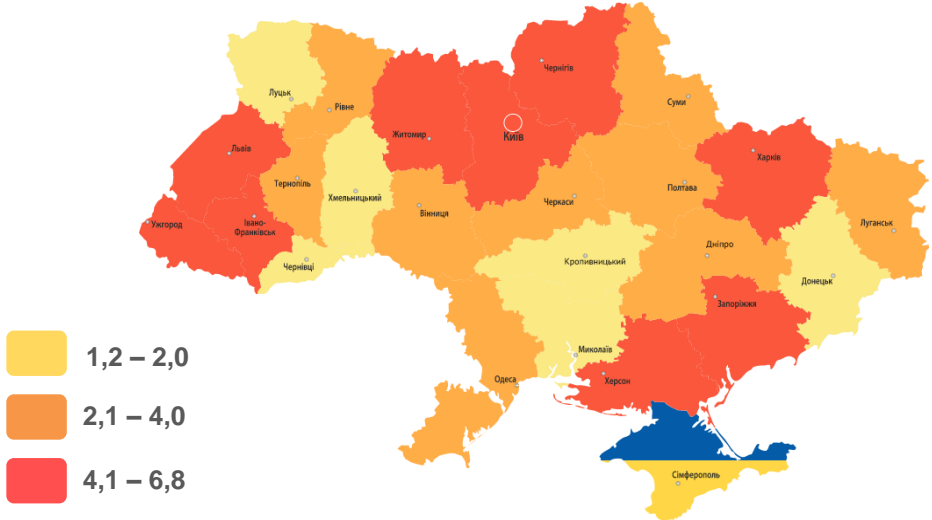
За професійними групами



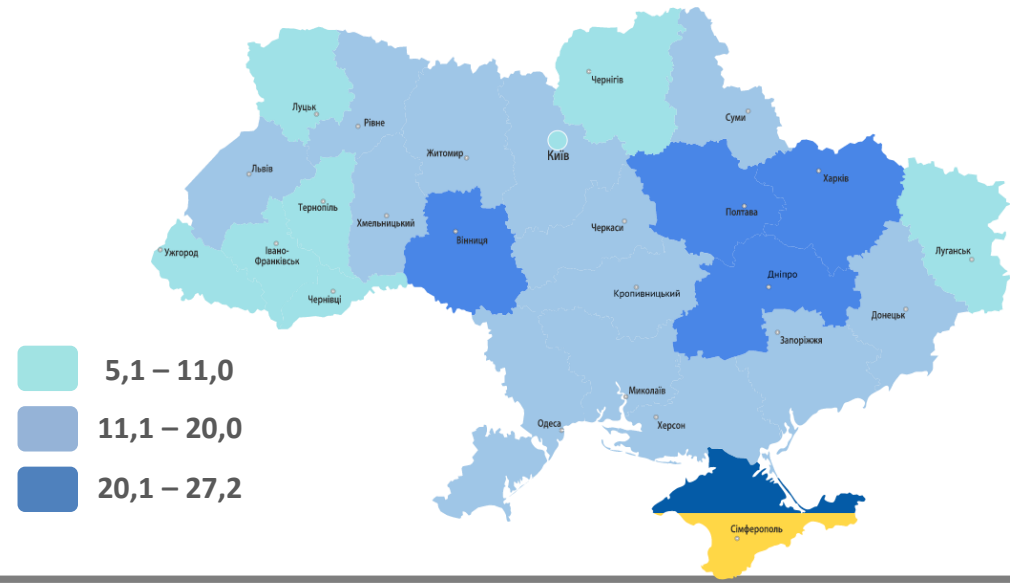

За видами економічної діяльності



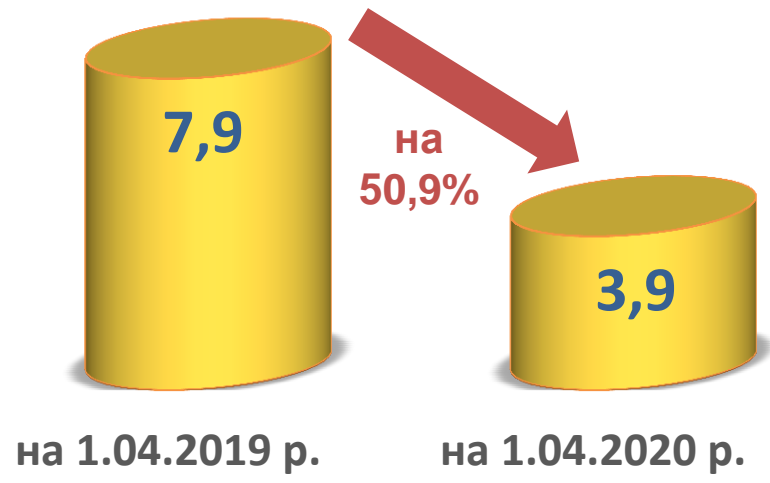
За регіонами (тис. осіб)



Кількість зареєстрованих безробітних, тис.осіб



Кількість вакансій, тис.одиниць



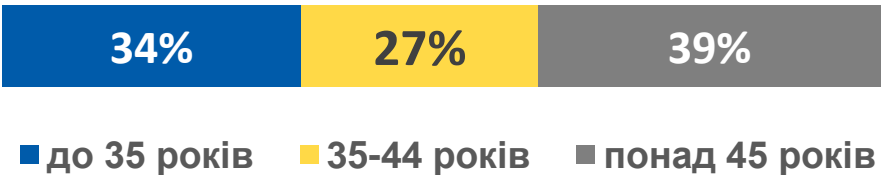


Окремі характеристики безробітних
(станом на 01.04.2020)

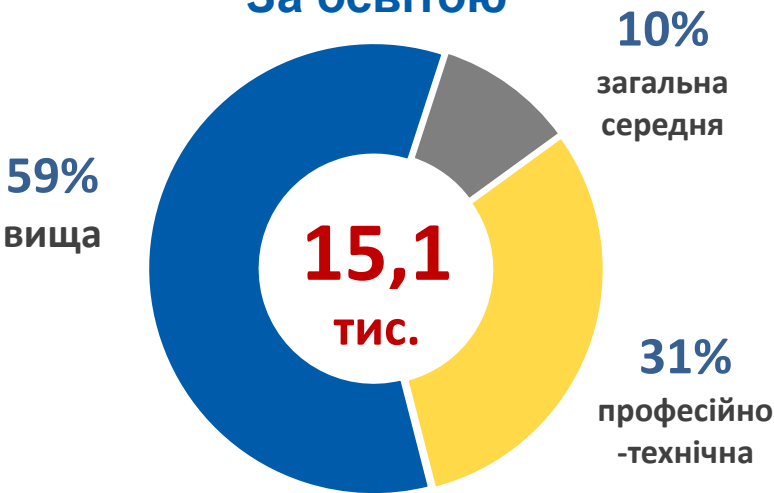
За статтю



За віковими групами



За освітою



Особливі категорії

0,6 тис. (4%)	учасники АТО
0,1 тис. (0,5%)	внутрішньо переміщені особи
1,4 тис. (9%)	особи з інвалідністю
3,0 тис. (20%)	особи, яким залишилося 10 і менше років до пенсії
0,3 тис. (2%)	випускники навчальних закладів