



Ситуація на ринку праці Львівщини



Показники робочої сили у січні-вересні 2019 року

Чисельність зайнятих громадян

- 15 років і старше — 1 080,5 тис. осіб
- 15 - 70 років — 1 076,0 тис. осіб
- Працездатного віку — 1 046,3 тис. осіб

Рівень зайнятості

- 15 років і старше — 51,7 %
- 15 - 70 років — 57,9 %
- Працездатного віку — 66,9%

Чисельність безробітних (за методологією МОП)

- 15 років і старше — 74,0 тис. осіб
- 15 - 70 років — 74,0 тис. осіб
- Працездатного віку — 74,0 тис. осіб

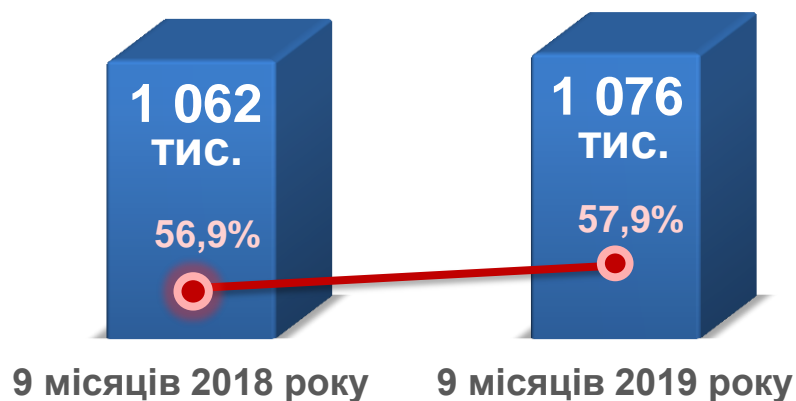
Рівень безробіття (за методологією МОП)

- 15 років і старше — 6,4 %
- 15 - 70 років — 6,4 %
- Працездатного віку — 6,6 %

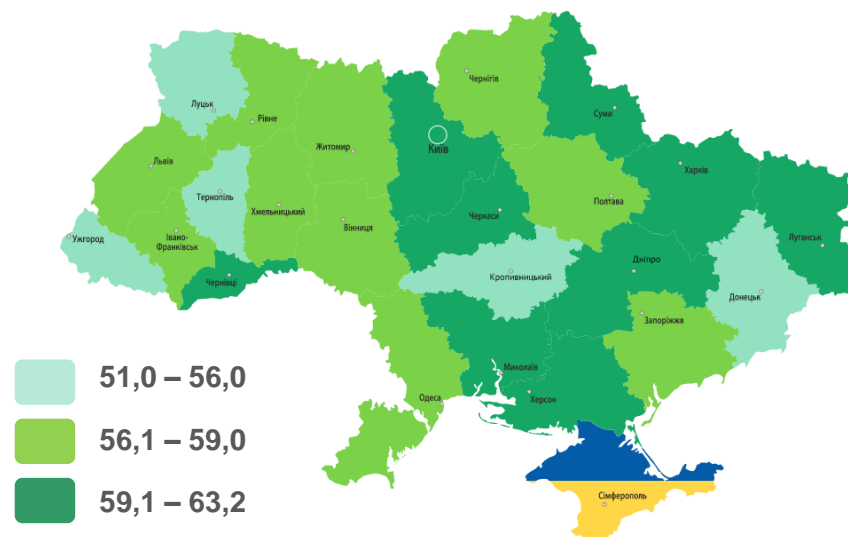


ЛЬВІВСЬКА ОБЛАСТЬ

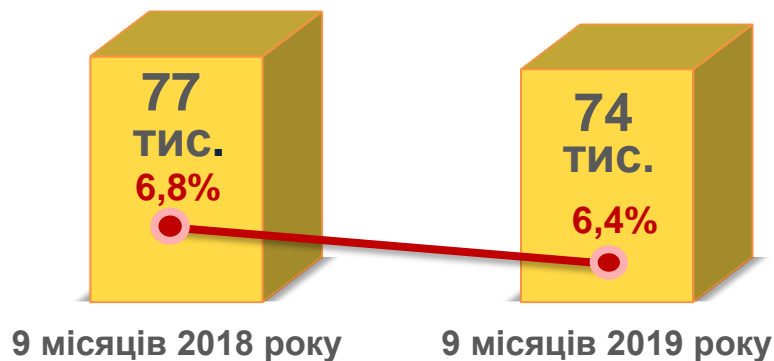
Зайняте населення у віці 15-70 років (чисельність та рівень)



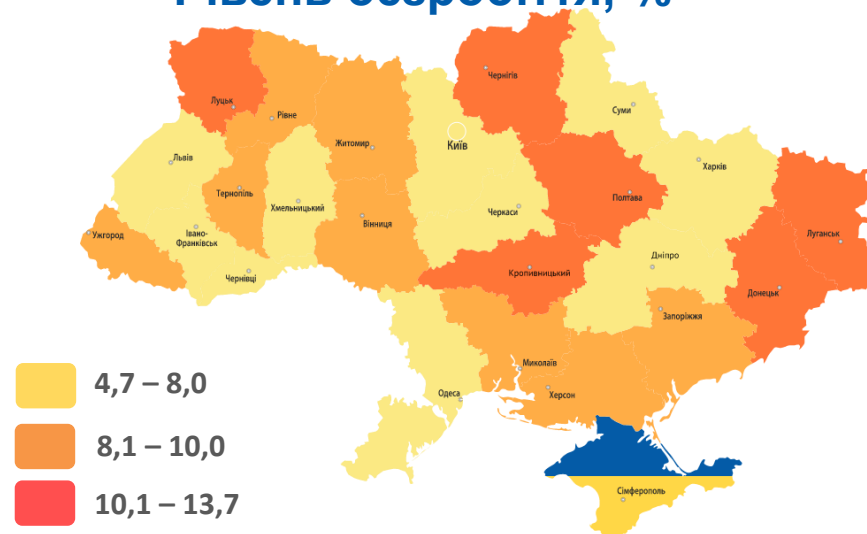
Рівень зайнятості, %



Безробітне населення у віці 15-70 років (чисельність та рівень за МОП)



Рівень безробіття, %





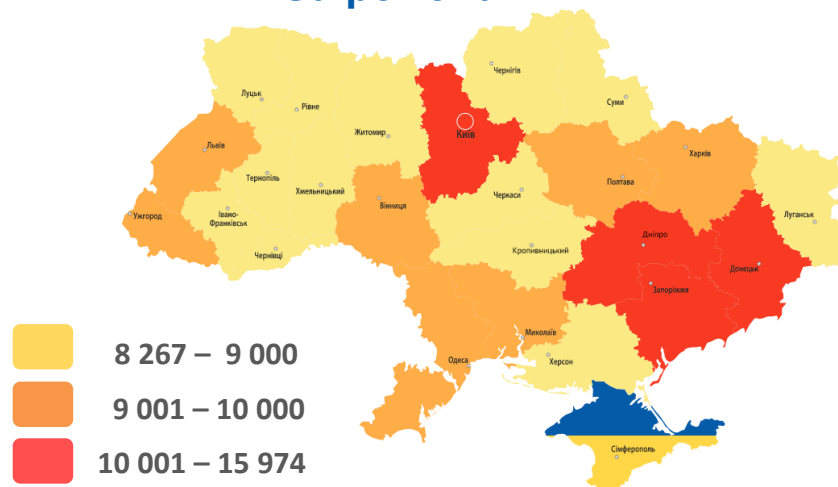
Заробітна плата штатних працівників (тис. грн.)

у листопаді 2019 року середній розмір – 9 387 грн.

За видами економічної діяльності



За регіонами

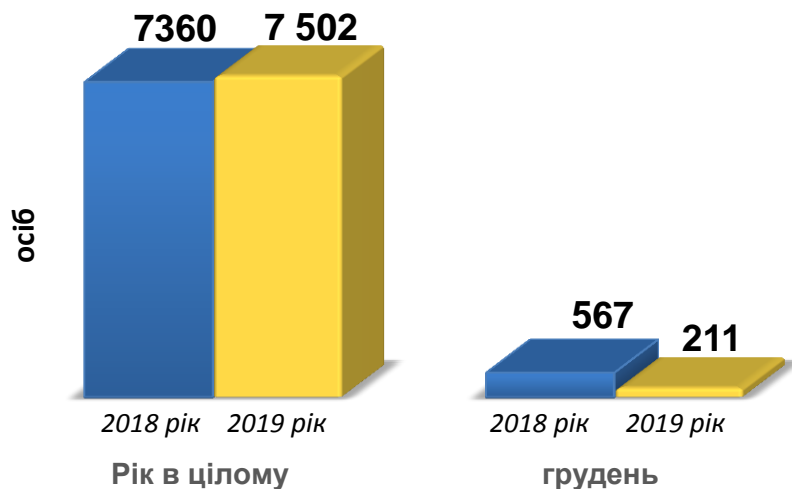


За видами промислової діяльності

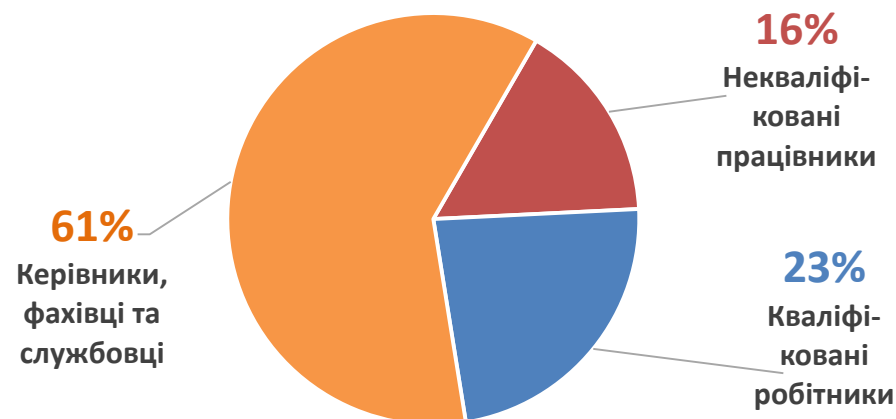




Заплановане масове вивільнення працівників



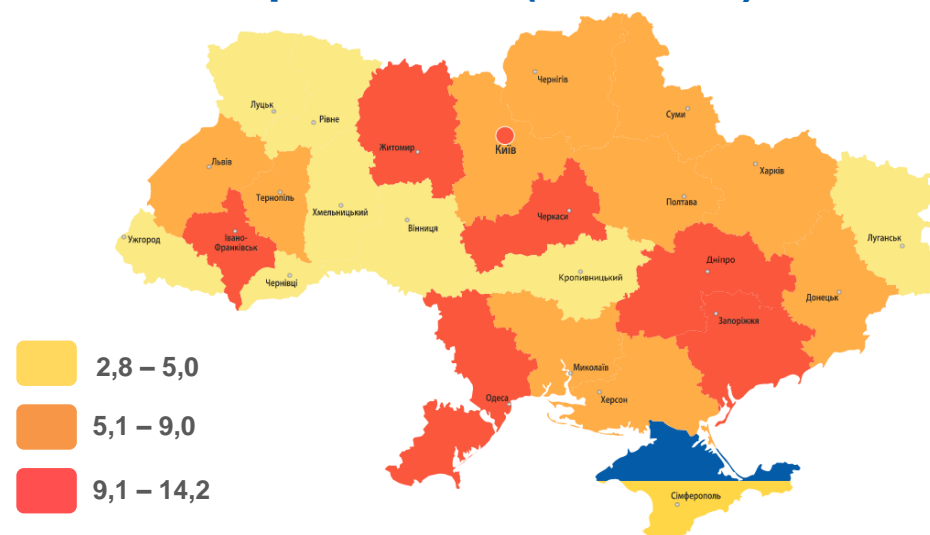
За професійними групами



За видами економічної діяльності



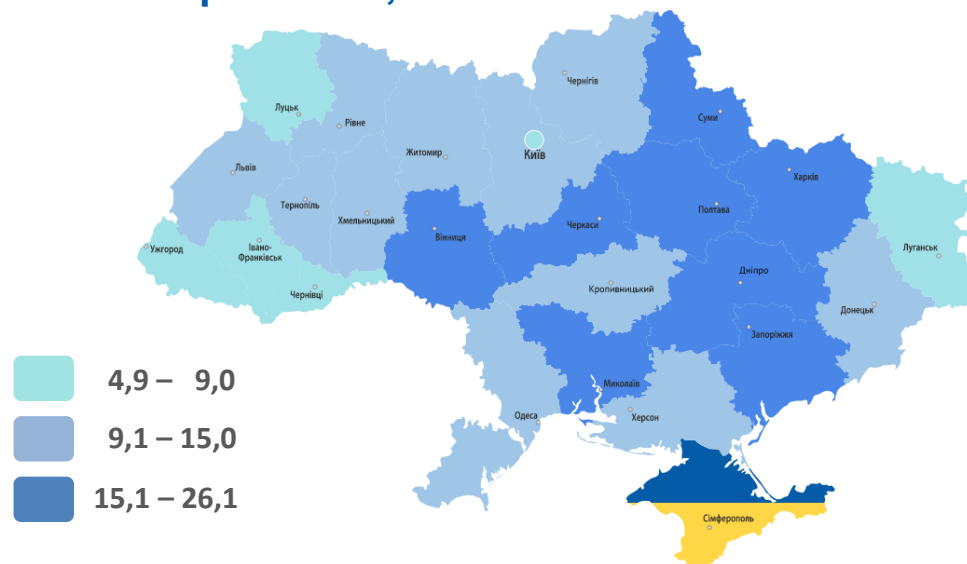

За регіонами (тис. осіб)



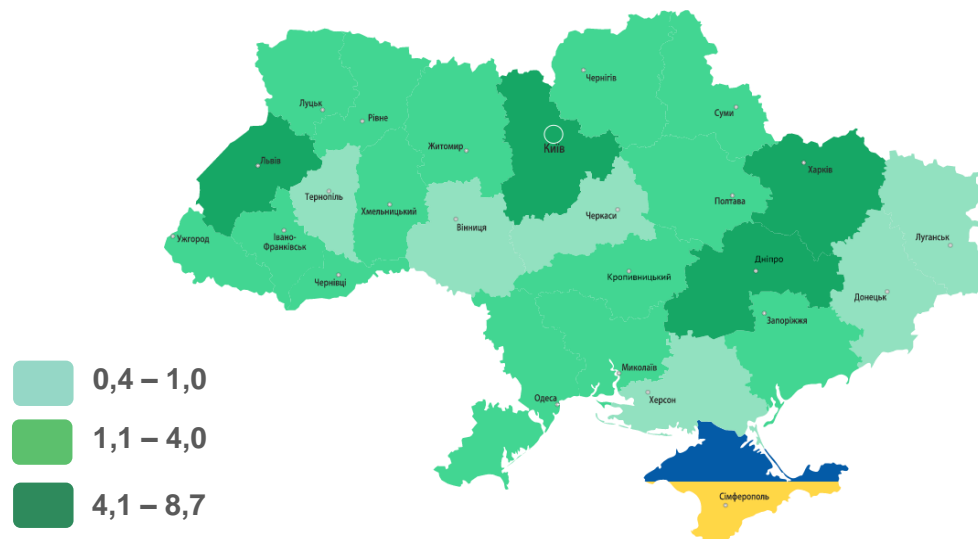
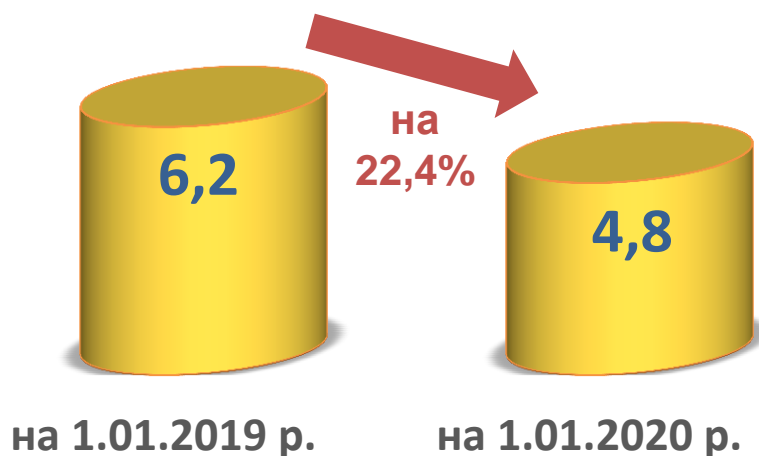


ЛЬВІВСЬКА ОБЛАСТЬ

Кількість зареєстрованих безробітних, тис.осіб



Кількість вакансій, тис.одиниць



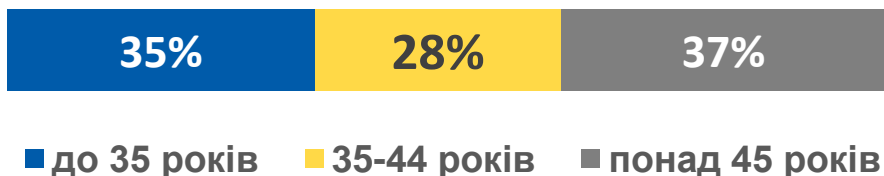


Окремі характеристики безробітних (станом на 01.01.2020)

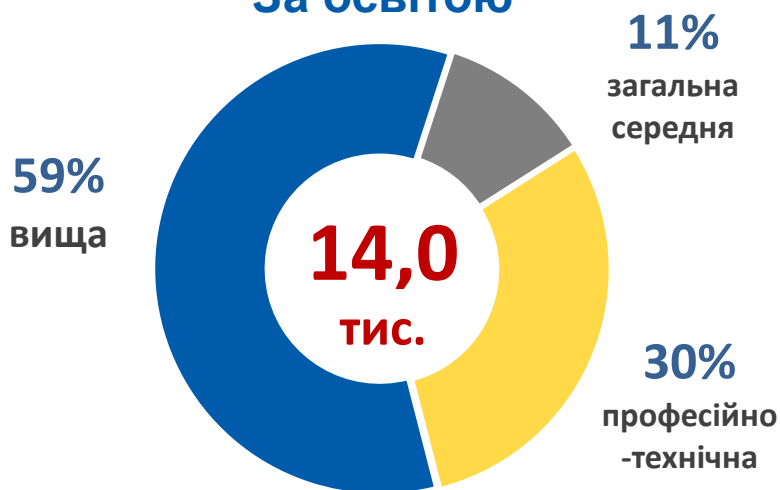
За статтю



За віковими групами



За освітою



Особливі категорії

| | |
|--------------------|---|
| 0,6 тис. (4%) | учасники АТО |
| 0,1 тис. (0,5%) | внутрішньо переміщені особи |
| 1,3 тис. (9%) | особи з інвалідністю |
| 2,5 тис. (18%) | особи, яким залишилося 10 і менше років до пенсії |
| 0,3 тис. (2%) | випускники навчальних закладів |