



Ситуація на ринку праці Львівщини



Показники робочої сили у січні-вересні 2019 року

Чисельність зайнятих громадян

- 15 років і старше — **1 080,5 тис. осіб**
- 15 - 70 років — **1 076,0 тис. осіб**
- Працездатного віку — **1 046,3 тис. осіб**

Рівень зайнятості

- 15 років і старше — **51,7 %**
- 15 - 70 років — **57,9 %**
- Працездатного віку — **66,9%**

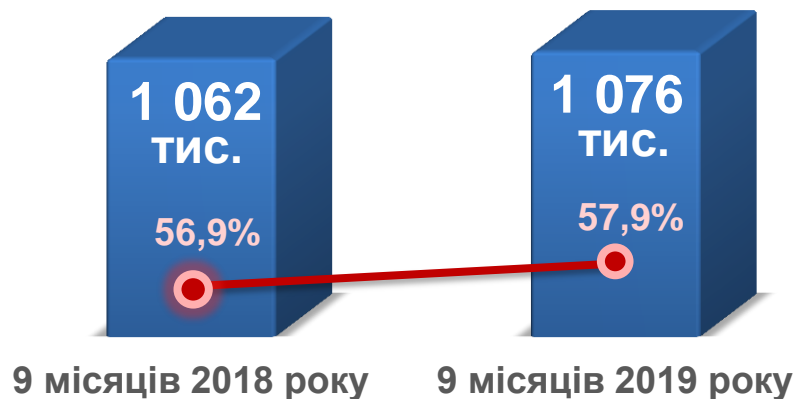
Чисельність безробітних (за методологією МОП)

- 15 років і старше — **74,0 тис. осіб**
- 15 - 70 років — **74,0 тис. осіб**
- Працездатного віку — **74,0 тис. осіб**

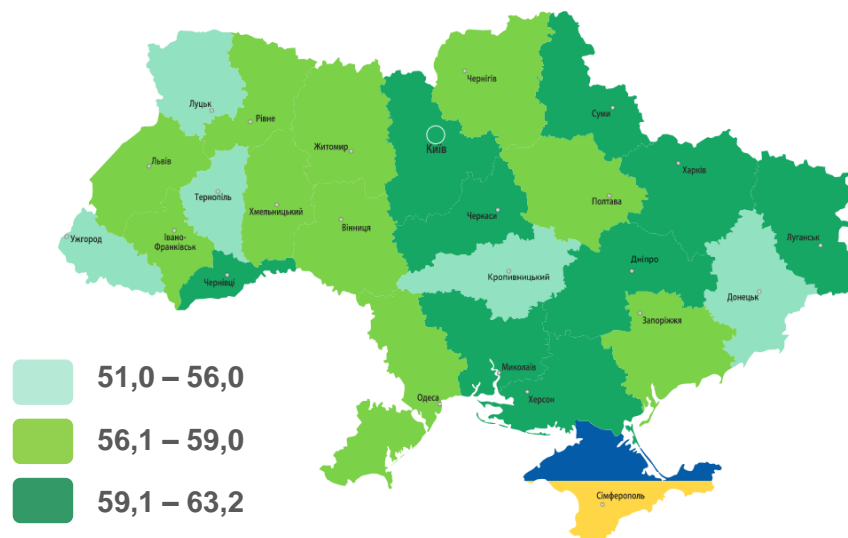
Рівень безробіття (за методологією МОП)

- 15 років і старше — **6,4 %**
- 15 - 70 років — **6,4 %**
- Працездатного віку — **6,6 %**

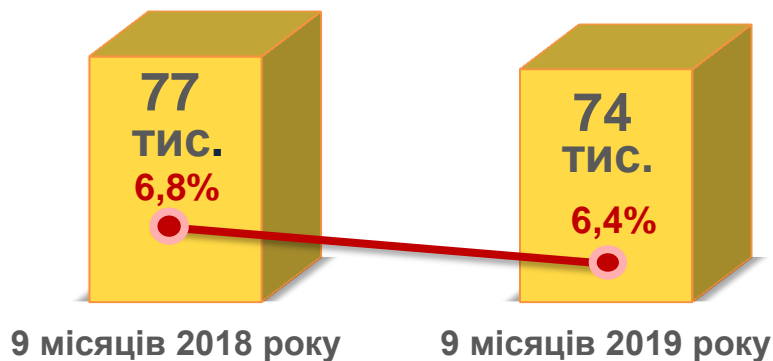
Зайняте населення у віці 15-70 років (чисельність та рівень)



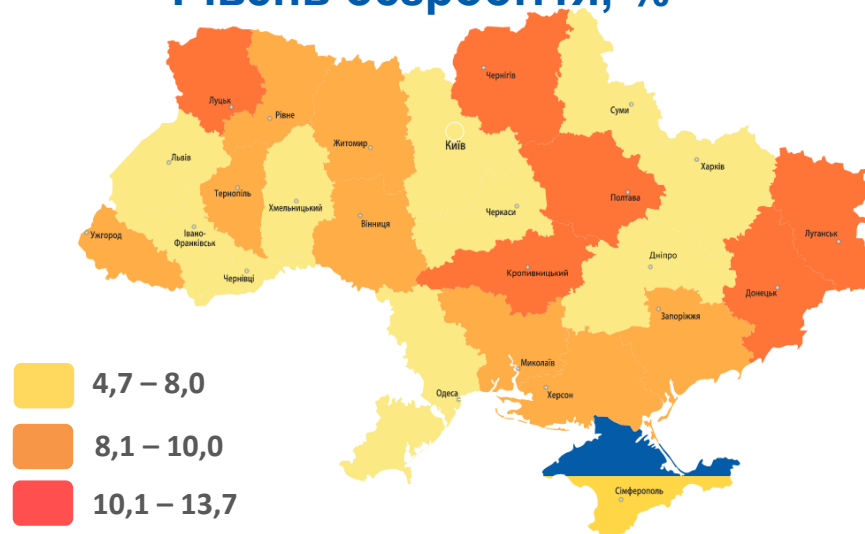
Рівень зайнятості, %



Безробітне населення у віці 15-70 років (чисельність та рівень за МОП)

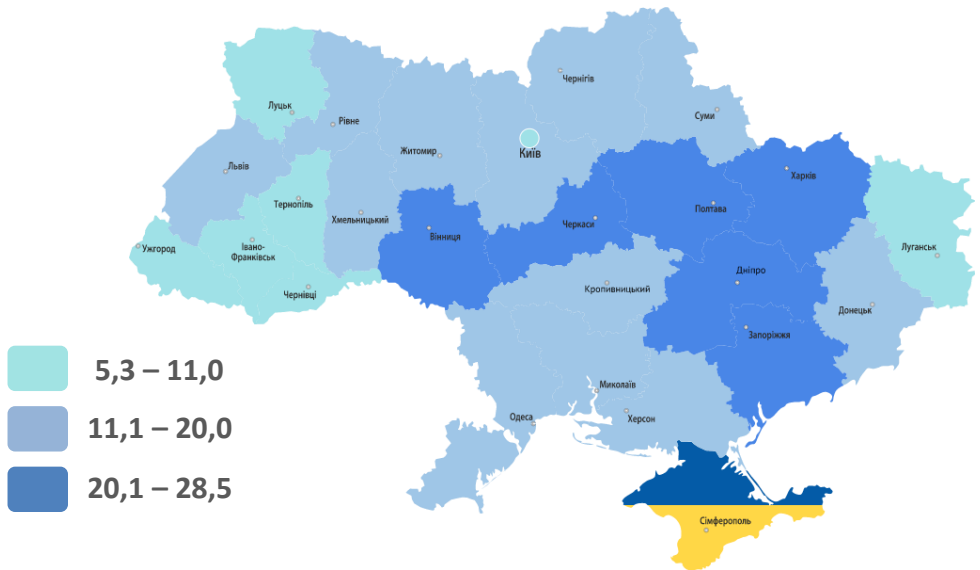
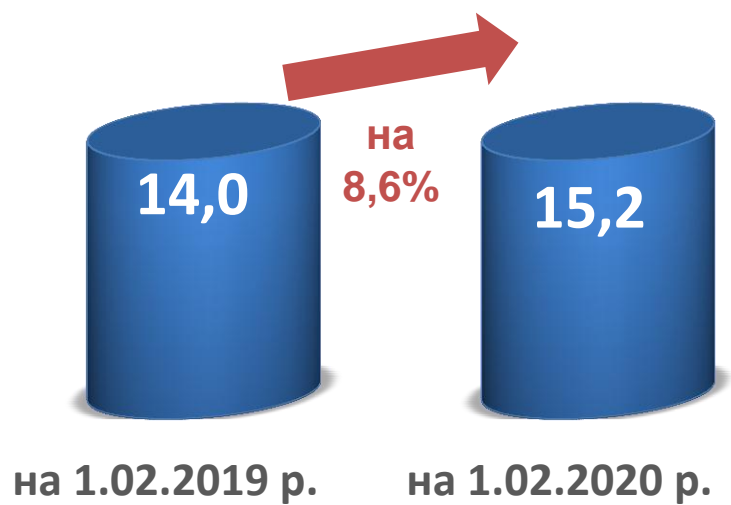


Рівень безробіття, %

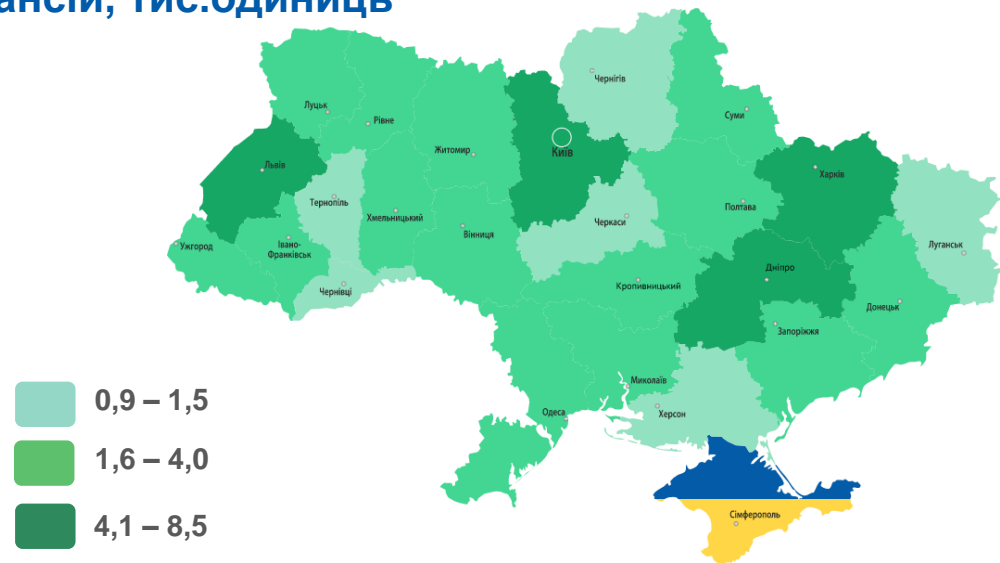
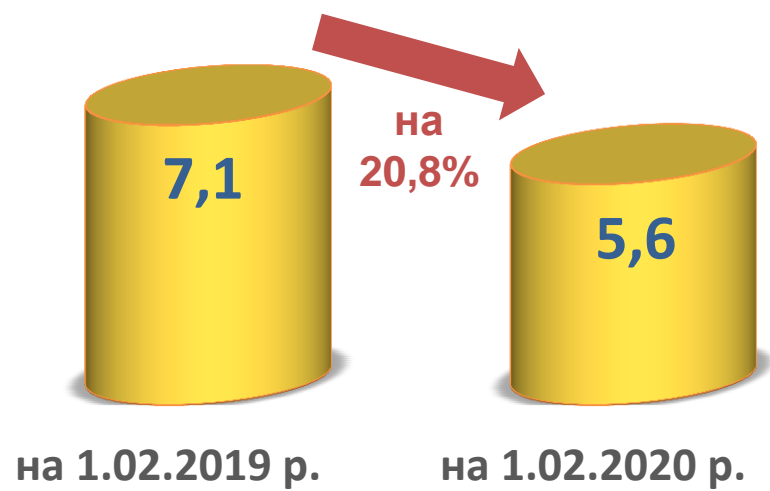




Кількість зареєстрованих безробітних, тис.осіб



Кількість вакансій, тис.одиниць



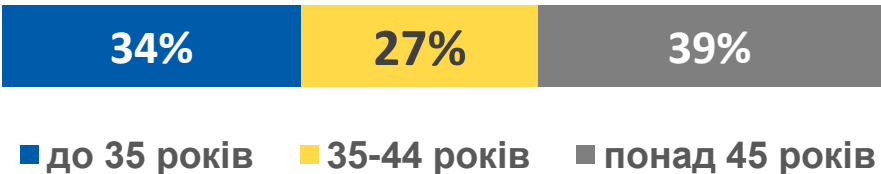


Окремі характеристики безробітних
(станом на 01.02.2020)

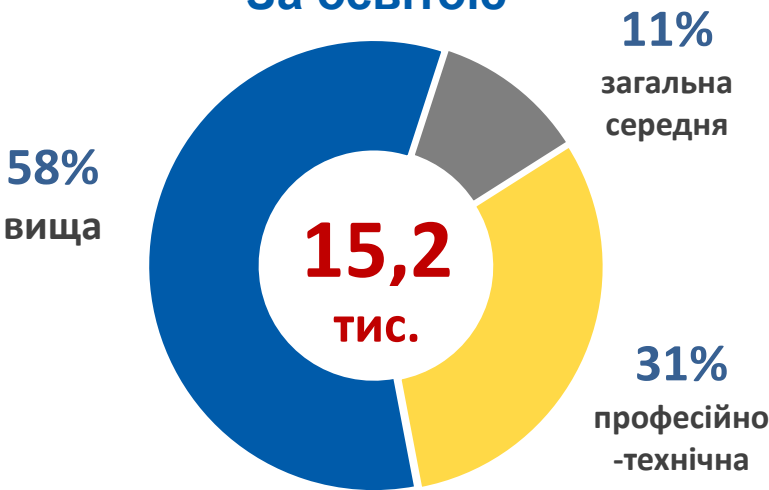
За статтю



За віковими групами



За освітою



Особливі категорії

0,5 тис. (4%)	учасники АТО
0,1 тис. (0,4%)	внутрішньо переміщені особи
1,4 тис. (9%)	особи з інвалідністю
2,4 тис. (16%)	особи, яким залишилося 10 і менше років до пенсії
0,2 тис. (2%)	випускники навчальних закладів