



**Ситуація на ринку праці Львівщини**



## Показники робочої сили у січні-вересні 2019 року

### Чисельність зайнятих громадян

- 15 років і старше — **1 080,5 тис. осіб**
- 15 - 70 років — **1 076,0 тис. осіб**
- Працездатного віку — **1 046,3 тис. осіб**

### Рівень зайнятості

- 15 років і старше — **51,7 %**
- 15 - 70 років — **57,9 %**
- Працездатного віку — **66,9%**

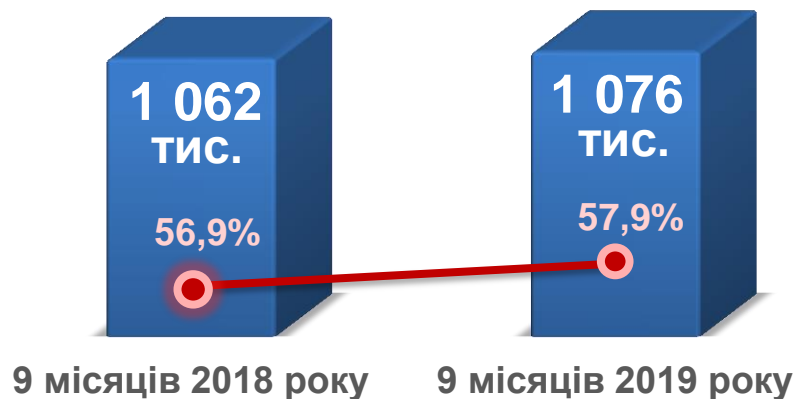
### Чисельність безробітних (за методологією МОП)

- 15 років і старше — **74,0 тис. осіб**
- 15 - 70 років — **74,0 тис. осіб**
- Працездатного віку — **74,0 тис. осіб**

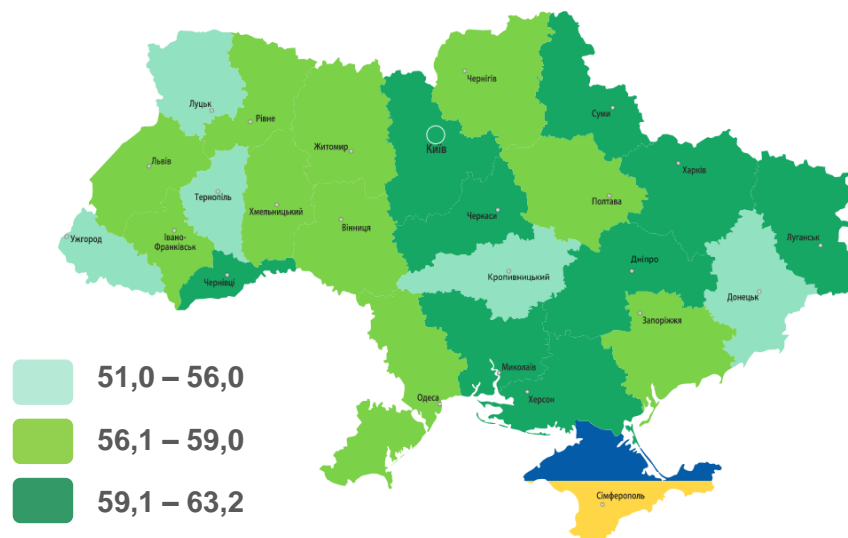
### Рівень безробіття (за методологією МОП)

- 15 років і старше — **6,4 %**
- 15 - 70 років — **6,4 %**
- Працездатного віку — **6,6 %**

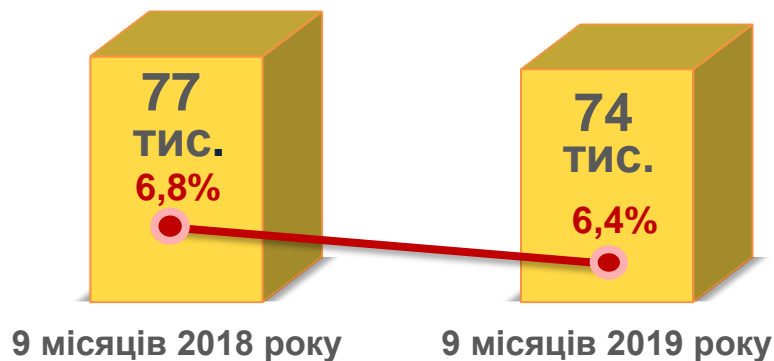
## Зайняте населення у віці 15-70 років (чисельність та рівень)



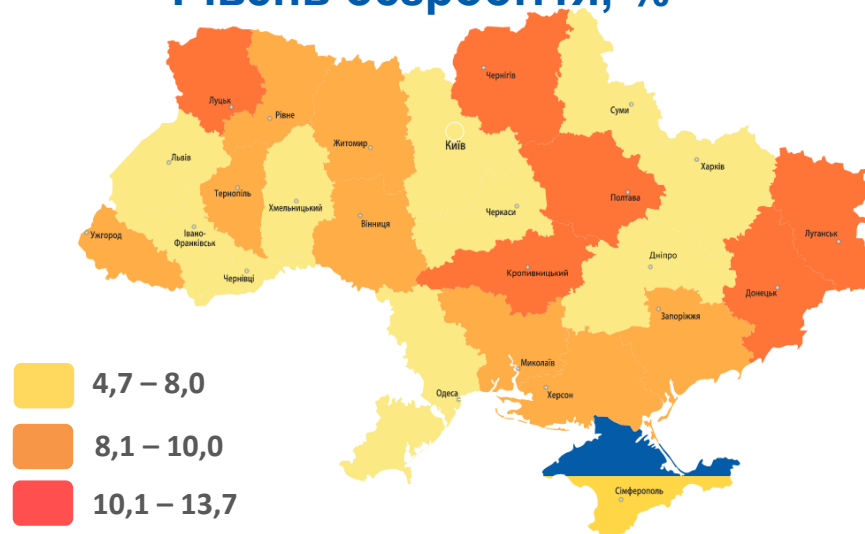
## Рівень зайнятості, %



## Безробітне населення у віці 15-70 років (чисельність та рівень за МОП)



## Рівень безробіття, %



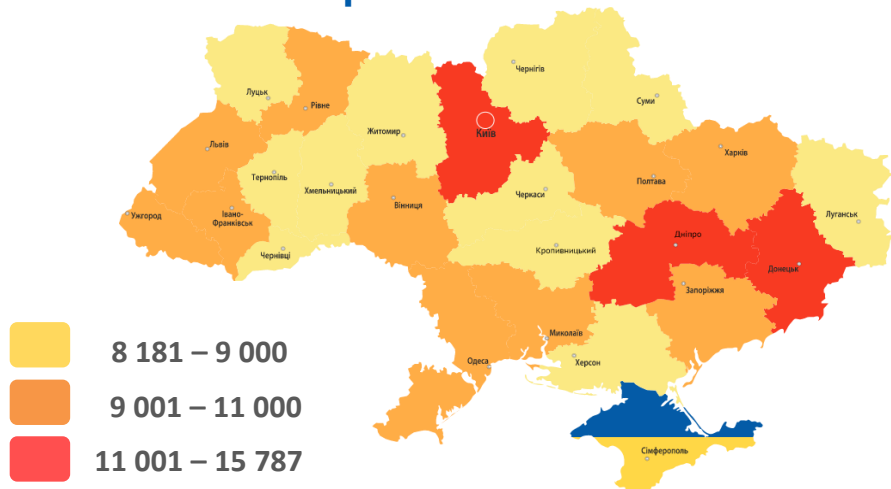
## Заробітна плата штатних працівників (тис. грн.)

у січні 2020 року середній розмір – 9 782 грн.

### За видами економічної діяльності



### За регіонами

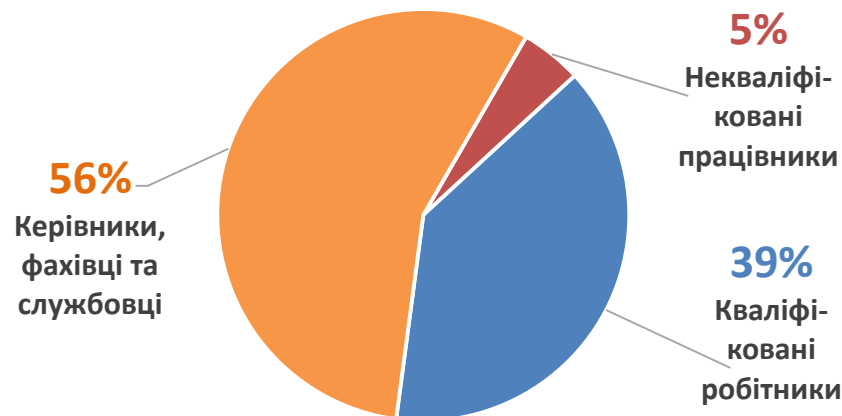


### За видами промислової діяльності

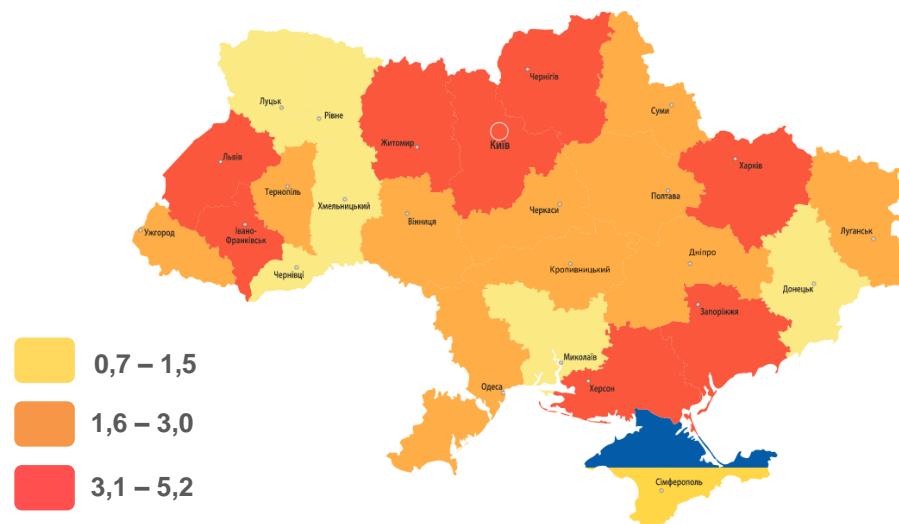




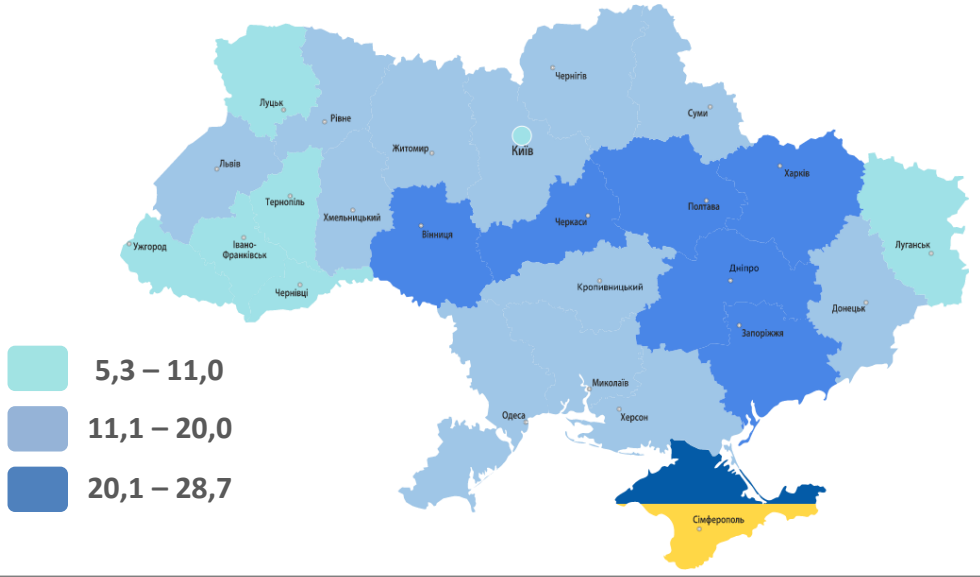
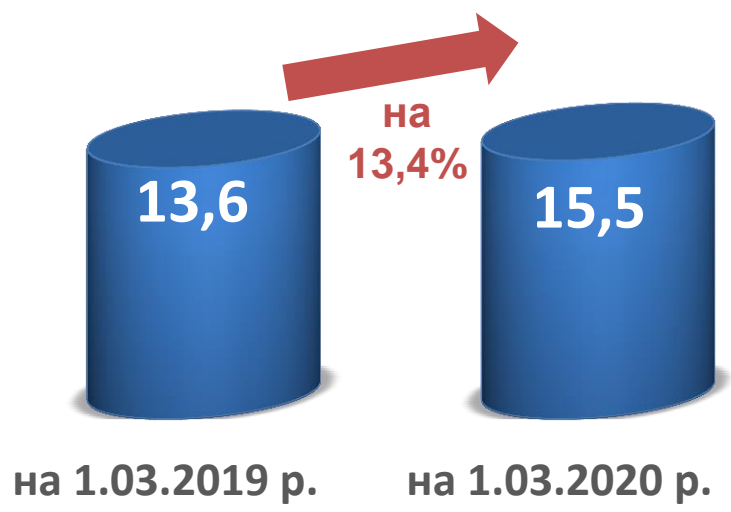
## За професійними групами




### За регіонами (тис. осіб)



## Кількість зареєстрованих безробітних, тис.осіб



## Кількість вакансій, тис.одиниць



## Окремі характеристики безробітних (станом на 01.03.2020)

### За статтю

56,5%

43,5%

■ жінки

■ чоловіки

### За віковими групами

35%

27%

38%

■ до 35 років

■ 35-44 років

■ понад 45 років

### За освітою

58%  
вища

15,5  
тис.

11%  
загальна  
середня

31%  
професійно-  
технічна

### Особливі категорії

0,6 тис.  
(4%)

учасники АТО

0,1 тис.  
(0,5%)

внутрішньо переміщені  
особи

1,4 тис.  
(9%)

особи з інвалідністю

2,2 тис.  
(14%)

особи, яким залишилося  
10 і менше років до пенсії

0,3 тис.  
(2%)

випускники навчальних  
закладів