



**Щодо зайнятості та безробіття  
населення Львівської області  
у I півріччі 2020 року**



### Чисельність зайнятих громадян

- 15 років і старше — **1 044,3 тис. осіб**
- 15 - 70 років — **1 041,9 тис. осіб**
- Працездатного віку — **1 013,8 тис. осіб**

### Рівень зайнятості

- 15 років і старше — **50,1%**
- 15 - 70 років — **56,2%**
- Працездатного віку — **65,5%**

### Чисельність безробітних (за методологією МОП)

- 15 років і старше — **83,6 тис. осіб**
- 15 - 70 років — **83,6 тис. осіб**
- Працездатного віку — **83,6 тис. осіб**

### Рівень безробіття (за методологією МОП)

- 15 років і старше — **7,4%**
- 15 - 70 років — **7,4%**
- Працездатного віку — **7,6%**

## ЗАЙНЯТІСТЬ НАСЕЛЕННЯ

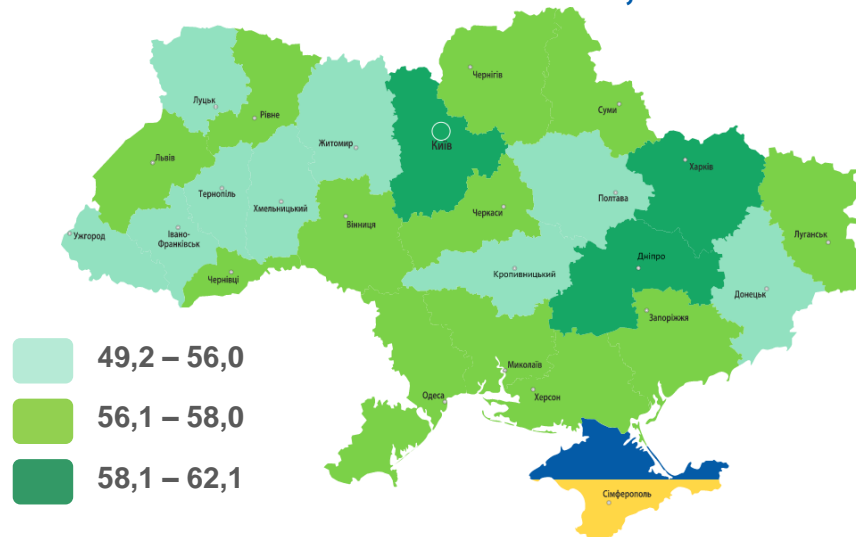
Зайняте населення  
у віці 15-70 років (чисельність та рівень)



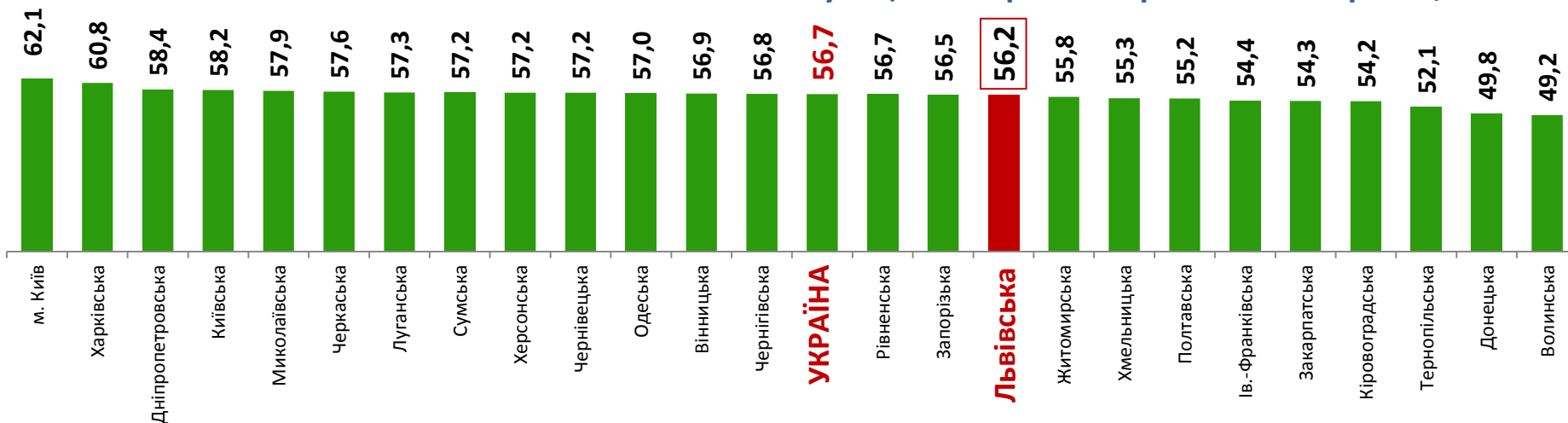
I півріччя 2019 року

I півріччя 2020 року

Рівень зайнятості, %



Рівень зайнятості населення у віці 15-70 років за регіонами України, відсотки

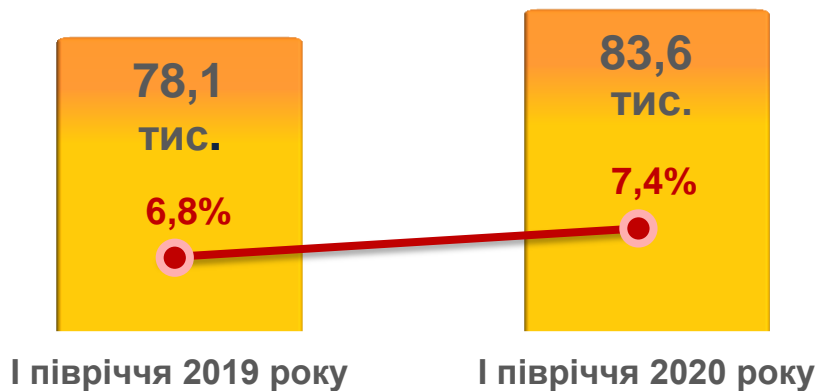


# ЛЬВІВСЬКА ОБЛАСТЬ

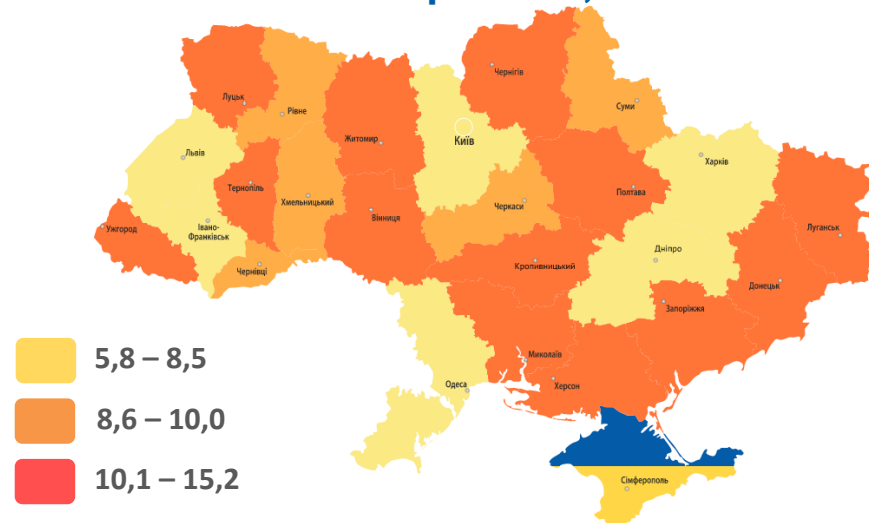


## БЕЗРОБІТТЯ НАСЕЛЕННЯ

Безробітне населення у віці 15-70 років  
(чисельність та рівень за МОП)



Рівень безробіття, %



Рівень безробіття (за методологією МОП) населення у віці 15-70 років  
за регіонами України, відсотки

