



**Попит та пропозиція на ринку праці
Львівської області
у розрізі професій та видів діяльності
у січні – квітні 2020 року**



Попит та пропозиція у регіональному розрізі на 1 травня 2020 р.

22,1 тис. осіб

Кількість зареєстрованих безробітних

3,7 тис. од.

Кількість вакансій (3-пн)
крім того:

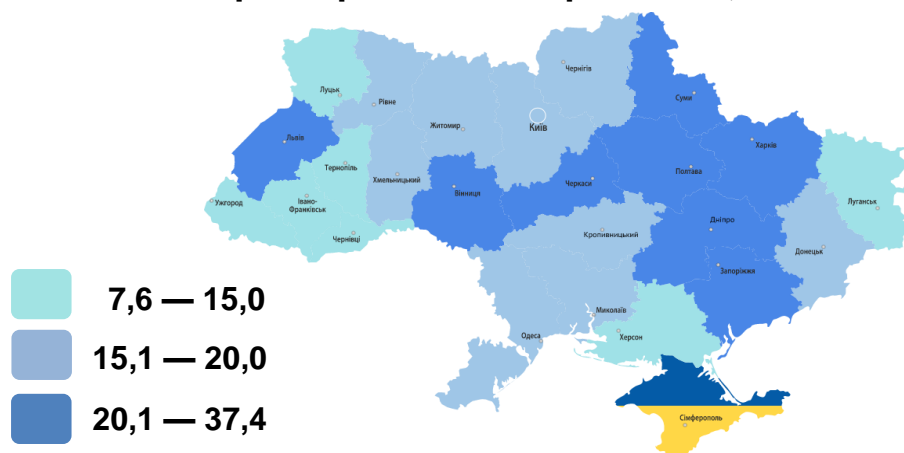
0,3 тис. од.

Кількість пропозицій
роботи з інших джерел

7 749 грн.

Зарплата у вакансіях

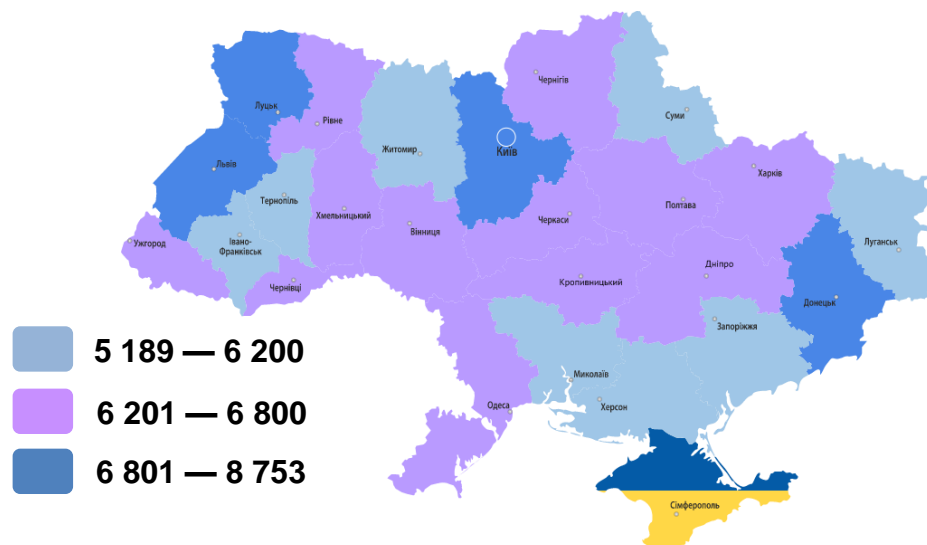
Кількість зареєстрованих безробітних, тис. осіб



Кількість вакансій, тис. од.



Заробітна плата у вакансіях, грн.

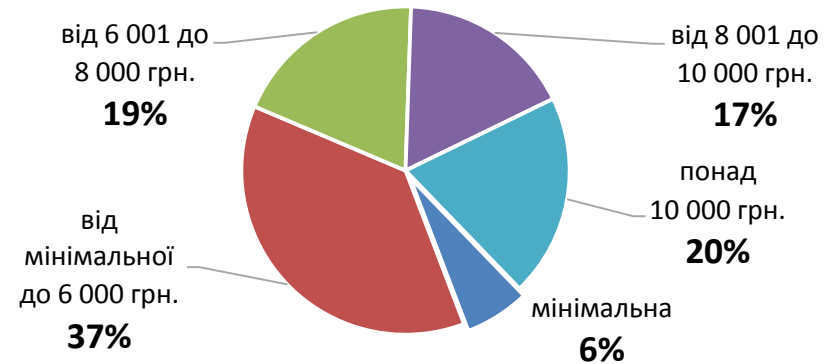


Структура вакансій, % станом на 1 травня 2020 року

За видами економічної діяльності



За розмірами заробітної плати



За професійними групами





Професії , за якими кількість вакансій є найбільшою серед усіх професій (за Класифікатором професій) у січні – квітні 2020 року

Назва професії	Кількість вакансій, од.
водій автотранспортних засобів	304
поліцейський (за спеціалізаціями)	204
швачка	186
оператор автоматичних та напіваавтоматичних ліній верстатів та установок	129
двірник	96
водій трамвая	93
продавець продовольчих товарів	83
монтер колії	81
інспектор	69

Назва професії	Кількість вакансій, од.
монтер кабельного виробництва	63
електромонтер з експлуатації розподільних мереж	62
продавець-консультант	59
кухар	53
бухгалтер	52
касир торговельного залу	51
підсобний робітник	43
електромонтер з ремонту та обслуговування електроустаткування	40
інспектор (пенітенціарна система)	39



Заробітна плата у вакансіях за професійними групами, станом на 1 травня 2020 року, грн.





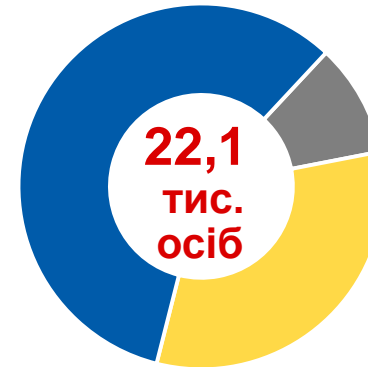
Структура безробітних, зареєстрованих у центрах зайнятості, станом на 1 травня 2020 року, %

За видами економічної діяльності



За освітою

вища
58%



загальна
середня
10%

професійно-
технічна
32%

За професійними групами

