



**Попит та пропозиція на ринку праці  
Львівської області  
у розрізі професій та видів діяльності  
у січні – лютому 2020 року**



# ЛЬВІВСЬКА ОБЛАСТЬ

## Попит та пропозиція у регіональному розрізі на 1 березня 2020 р.

15,5 тис. осіб

Кількість зареєстрованих безробітних

6,2 тис. од.

Кількість вакансій (3-пн)  
крім того:

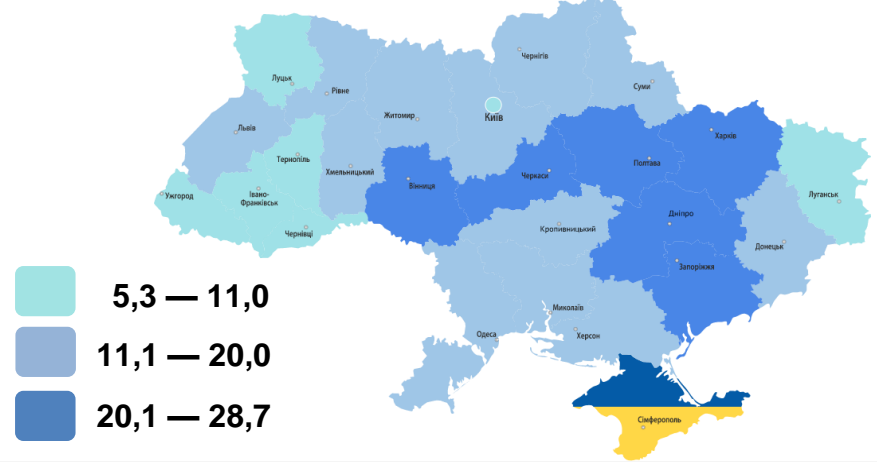
0,7 тис. од.

Кількість пропозицій  
роботи з інших джерел

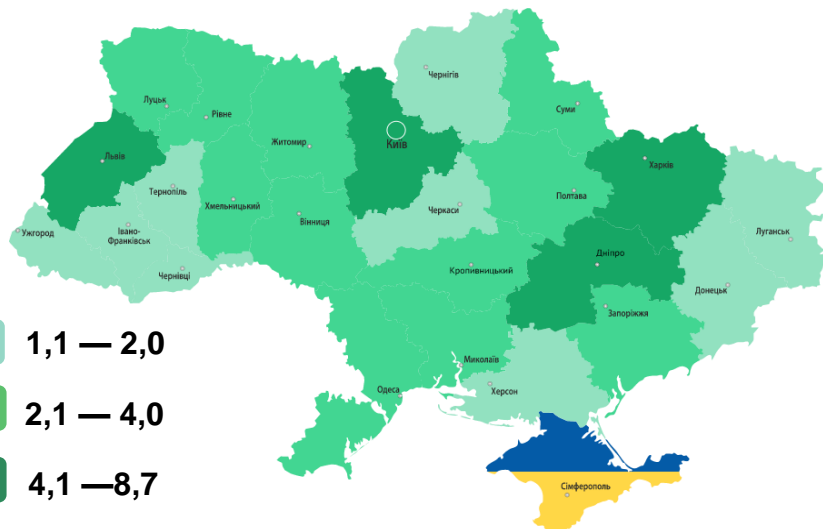
7 825 грн.

Зарплата у вакансіях

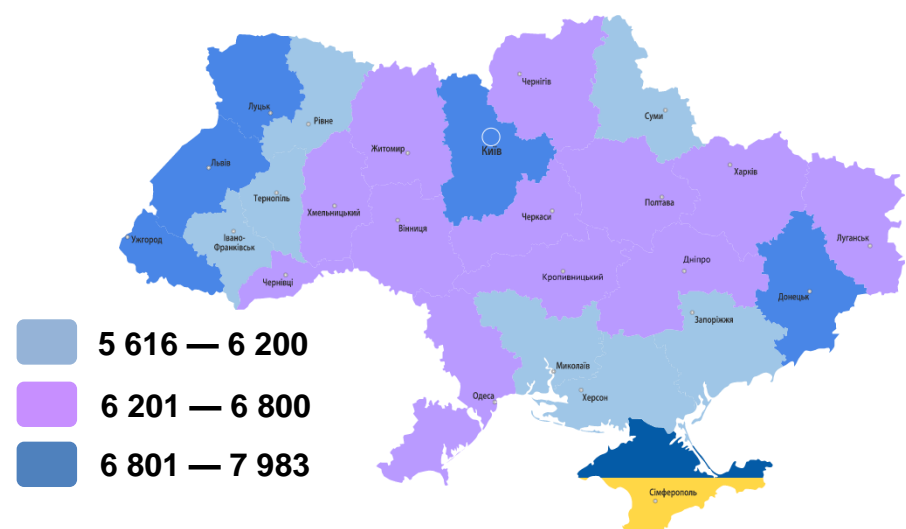
Кількість зареєстрованих безробітних, тис. осіб



Кількість вакансій, тис. од.



Заробітна плата у вакансіях, грн.



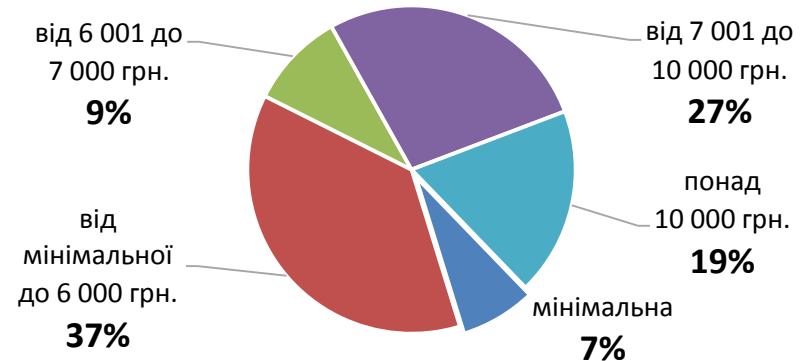


## Структура вакансій, % станом на 1 березня 2020 року

### За видами економічної діяльності



### За розмірами заробітної плати



### За професійними групами





## Професії , за якими кількість вакансій є найбільшою серед усіх професій (за Класифікатором професій) у січні – лютому 2020 року

Назва професії	Кількість вакансій, од.
водій автотранспортних засобів	514
швачка	420
поліцейський (за спеціалізаціями)	208
продавець продовольчих товарів	141
оператор автоматичних та напіваавтоматичних ліній верстатів та установок	140
поліцейський (інспектор) патрульної служби	134
інспектор	120
кухар	113
монтер колії	101
продавець-консультант	97

Назва професії	Кількість вакансій, од.
монтер кабельного виробництва	97
водій трамвая	93
підсобний робітник	92
двірник	90
охоронник	71
касир торговельного залу	70
бухгалтер	67
електромонтер з експлуатації розподільних мереж	66
листоноша (поштар)	63
продавець непродовольчих товарів	55
слюсар-ремонтник	51
електрогазозварник	50



## Заробітна плата у вакансіях за професійними групами, станом на 1 березня 2020 року, грн.





## Професії, по яких розмір заробітної плати є найбільшим серед усіх професій (за Класифікатором професій), у січні – лютому 2020 року

Назва професії	Кількість вакансій, од.
зварник	40 000
слюсар із складання металевих конструкцій	34 813
технік-оператор електронного устаткування	27 250
технолог-рибовод	20 000
машиніст трубоविгинальної установки пересувної	18 000
обвалювальник м'яса	17 867
майстер виробничої ділянки	17 688
головний інженер	16 519
начальник бригади	15 950
електрозварник на автоматичних та напівавтоматичних машинах	15 680
інженер з технічного нагляду	15 610
машиніст маркірувальної машини для розмічання автомобільних доріг	15 000

Назва професії	Кількість вакансій, од.
майстер цеху	15 000
монтажник-складальник алюмінієвих конструкцій	15 000
монтажник світлопрозорих та вентилязованих фасадів	15 000
монтажник мереж зв'язку	15 000
слюсар-електрик з ремонту та обслуговування вантажопідіймальних кранів і машин	15 000
електромонтер-лінійник з монтажу повітряних ліній високої напруги й контактної мережі	15 000
монтажник інформаційно-комунікаційних мереж	15 000
електромонтажник з кабельних мереж	15 000
оператор установок піскоструминного очищення	15 000
машиніст ескалатора	15 000
водій трамвая	15 000

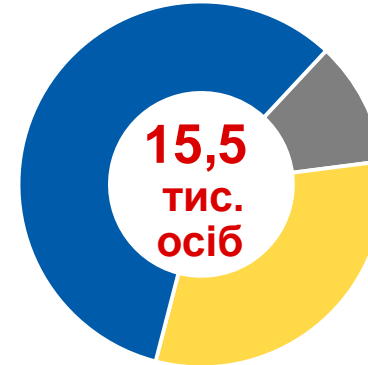
## Структура безробітних, зареєстрованих у центрах зайнятості, станом на 1 березня 2020 року, %

### За видами економічної діяльності



### За освітою

вища  
58%



загальна  
середня  
11%

професійно-  
технічна  
31%

### За професійними групами





## Професії, по яких спостерігається найбільший дефіцит кадрів серед усіх професій (за Класифікатором професій)

### Назва професії

швачка

поліцейський (за спеціалізаціями)

поліцейський (інспектор)  
патрульної служби

водій трамвая

оператор автоматичних та напіваавто-  
матичних ліній верстатів та установок

водій автотранспортних засобів

інспектор

монтер колії

електромонтер з експлуатації  
розподільних мереж

### Назва професії

двірник

оператор автоматичної лінії для  
виготовлення ізольованих жил

інспектор (пенітенціарна система)

слюсар аварійно-відбудовних робіт

водій тролейбуса

слюсар з ремонту рухомого складу

слюсар-сантехнік

зварник

електрослюсар з ремонту  
устаткування розподільних пристроїв