



**ПРАЦЕВЛАШТУВАННЯ ГРОМАДЯН  
ПРИВАТНИМИ АГЕНТСТВАМИ ЗАЙНЯТОСТІ  
у січні – вересні 2020 року**

## Працевлаштування громадян приватними агентствами зайнятості

Відповідно до Закону України «Про зайнятість населення», суб'єкти господарювання, які надають послуги з посередництва у працевлаштуванні, інформують державну службу зайнятості про працевлаштованих ними осіб шляхом подання звітності за формою №1-ПА «Інформація про кількість працевлаштованих громадян суб'єктами господарювання, які надають послуги з посередництва у працевлаштуванні».

У січні-вересні 2020 року **звітність за формою № 1-ПА надали 253 приватні агентства зайнятості**, з них 52 — фактично здійснювали діяльність, зокрема, 20 агентств працевлаштовували в Україні на вакансії, 16 агентств — скеровували на роботу до іншого роботодавця та 18 агентств — працевлаштовували за кордоном.

Загальна чисельність громадян, працевлаштованих впродовж 9 місяців 2020 року приватними агентствами зайнятості, становила 2 998 осіб, зокрема в Україні на вакансії — 593 особи (20%), направлено на роботу до іншого роботодавця — 1 440 осіб (48%), за кордоном були працевлаштовані 965 осіб (32%).

## Співвідношення працевлаштованих за сприяння державної служби зайнятості та приватними агентствами зайнятості

Слід зазначити, що дані форми № 1-ПА не дають уяви про обсяги трудової міграції, яка, переважно, має неофіційний характер.

Крім того, діяльність приватних агентств зайнятості в Україні, які у попередні роки, не конкурує з обсягами працевлаштування за сприяння державної служби зайнятості.

Чисельність працевлаштованих Львівською обласною службою зайнятості у січні-вересні 2020 року становила 21,3 тис. осіб та **у 7 разів** перевищила кількість працевлаштованих приватними агентствами зайнятості в Україні *(як на вакансії, так і направлених на роботу до іншого роботодавця).*

## Працевлаштування громадян приватними агентствами зайнятості

9 місяців  
2020

Кількість приватних агентств зайнятості, які здійснювали  
працевлаштування

52\*

Кількість працевлаштованих громадян

2 998

### Працевлаштовані в Україні

кількість приватних агентств зайнятості

20

кількість працевлаштованих громадян

593

### Направлені на роботу в Україні до іншого роботодавця

кількість приватних агентств зайнятості

16

кількість працевлаштованих громадян

1 440

### Працевлаштовані за кордоном

кількість приватних агентств зайнятості

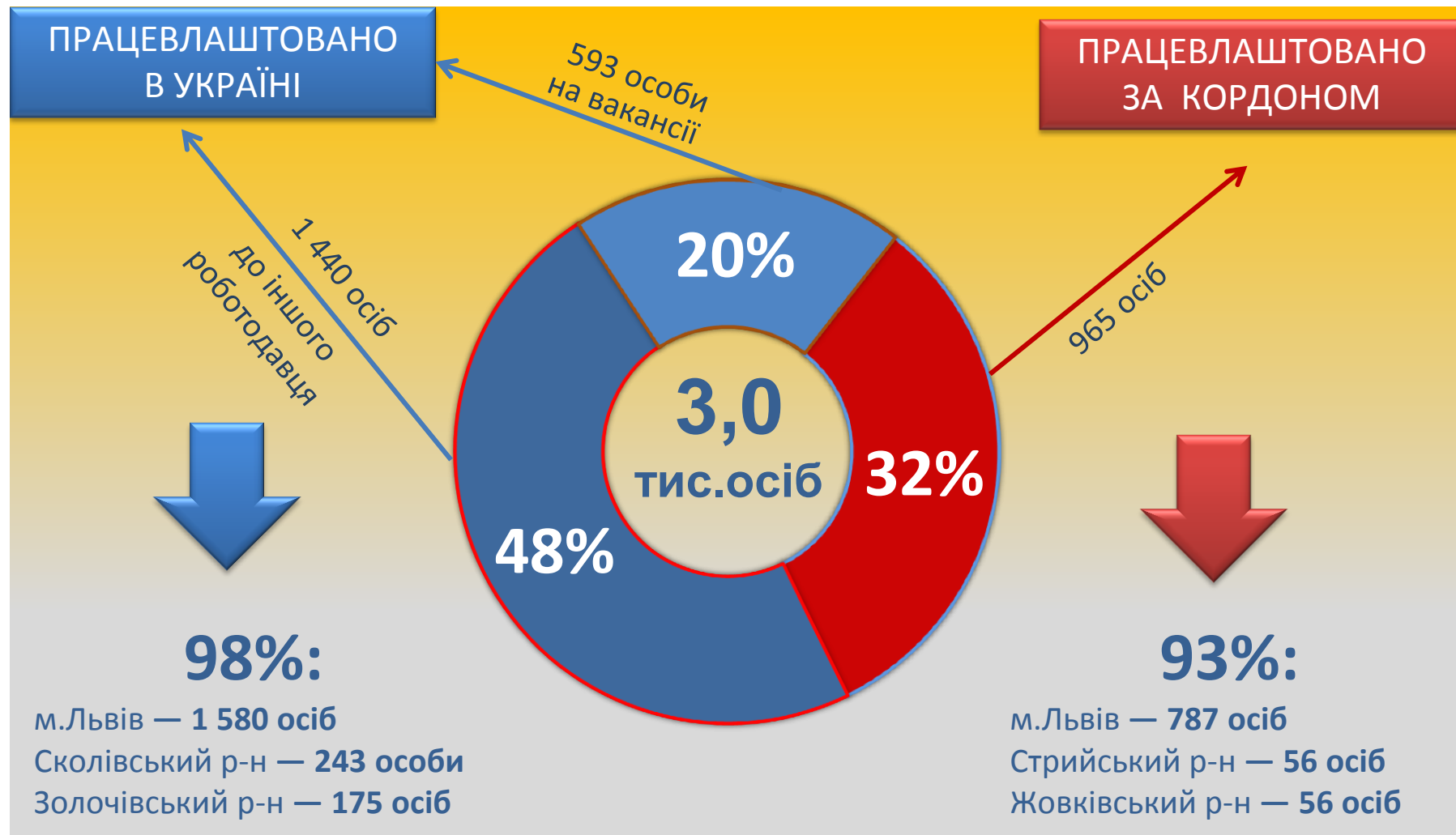
18

кількість працевлаштованих громадян

965

\* Загальна кількість агентств зайнятості, які здійснювали працевлаштування, не є сумою відповідних даних за видами працевлаштування

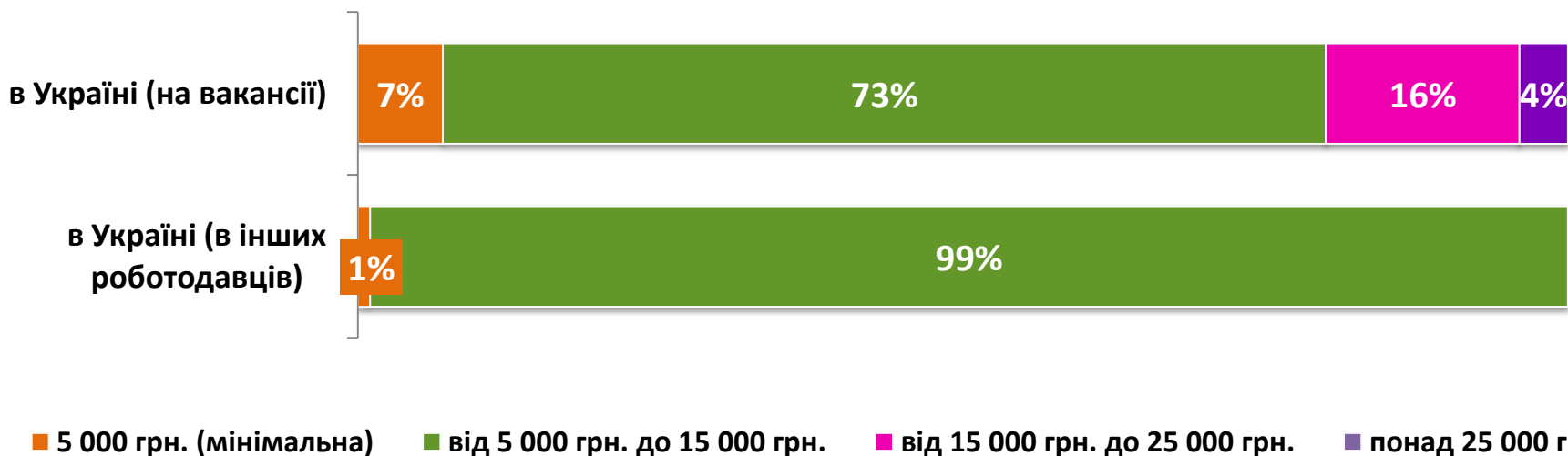
## Структура кількості працевлаштованих громадян приватними агентствами зайнятості



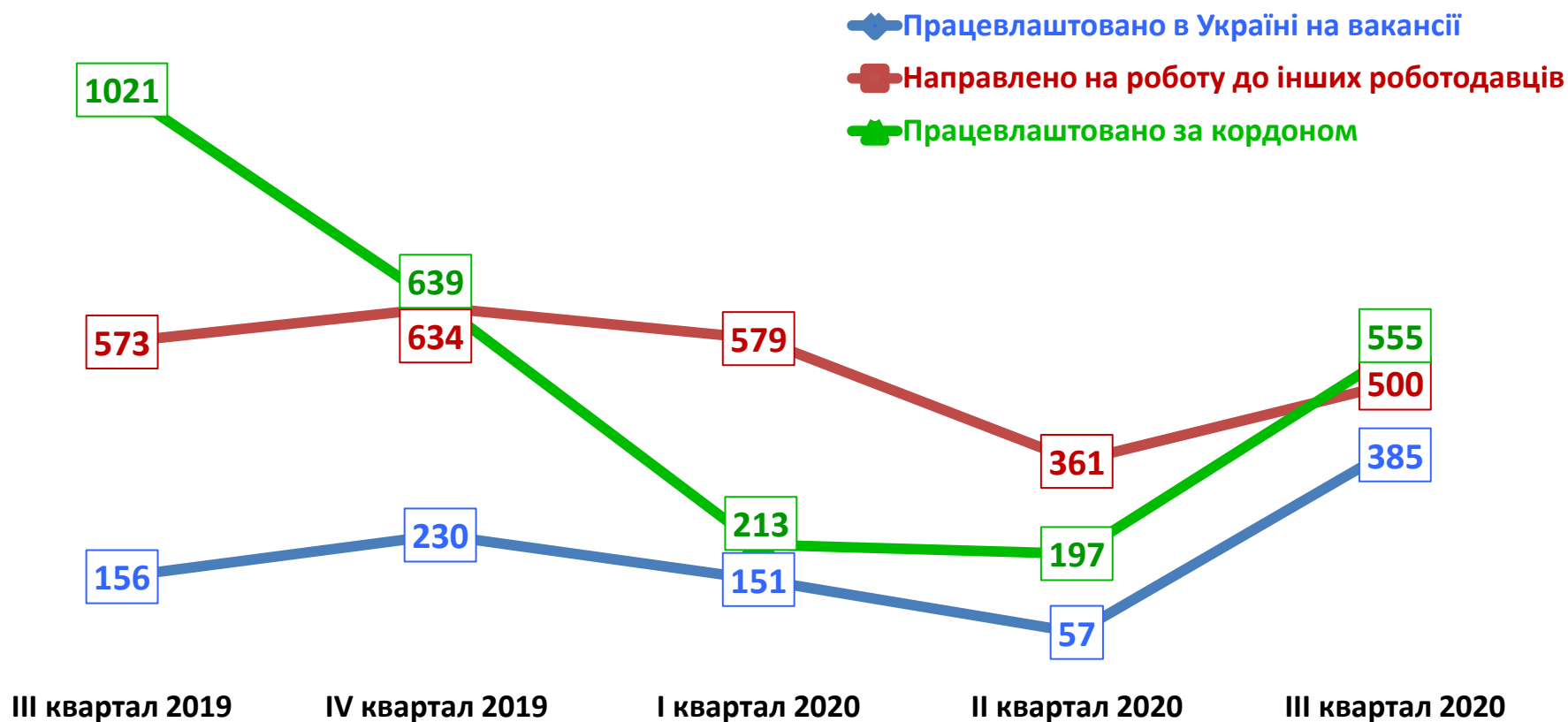
## Структура вакансій, зареєстрованих у Львівському ОЦЗ, за розмірами зарплати



## Структура працевлаштованих приватними агентствами Львівської області, за розмірами зарплати

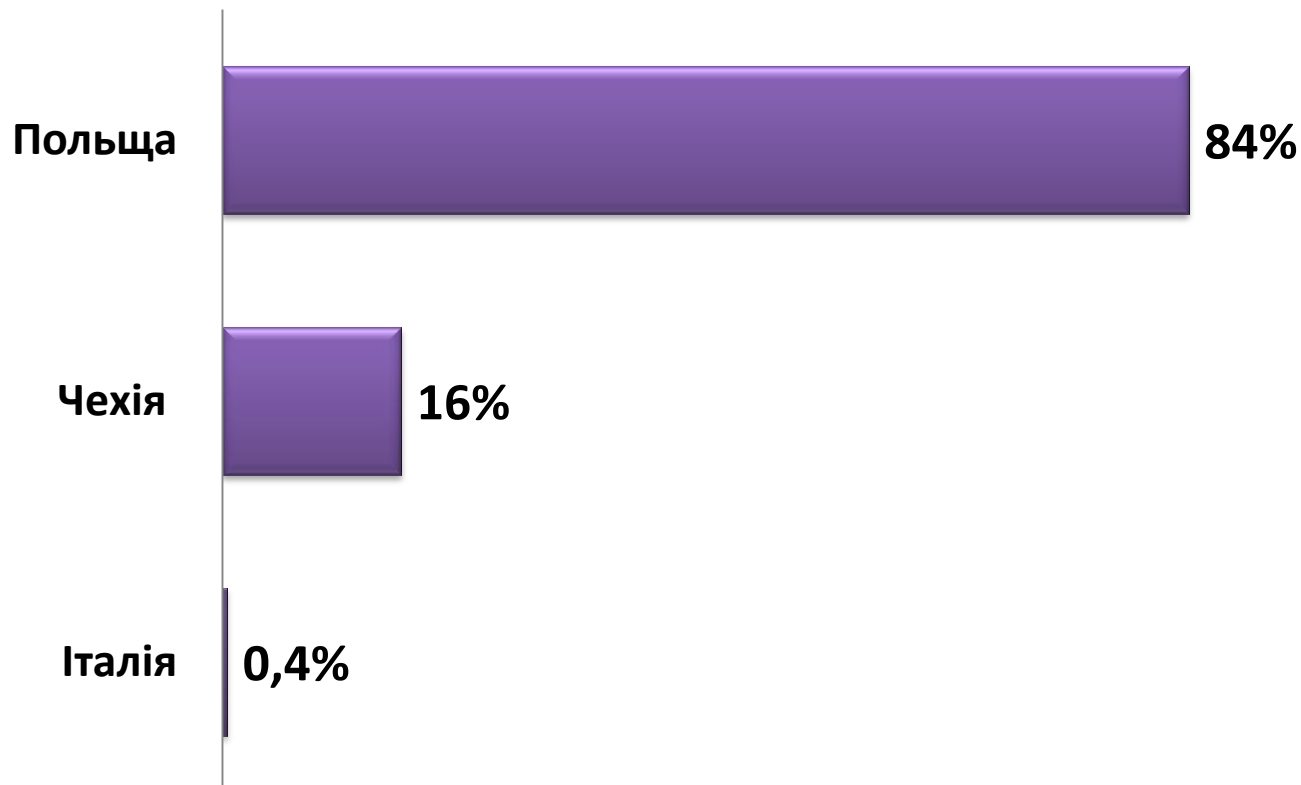


## Кількість працевлаштованих громадян приватними агентствами зайнятості, осіб (відповідно до форми № 1-ПА, нова редакція якої запроваджена, починаючи з III кв. 2019 р.)



## Структура громадян, працевлаштованих приватними агентствами за кордоном

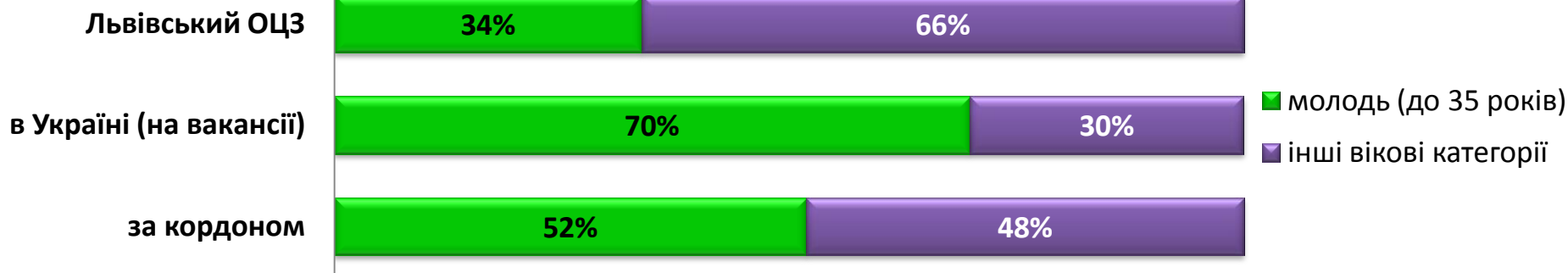
### ЗА ОКРЕМИМИ КРАЇНАМИ



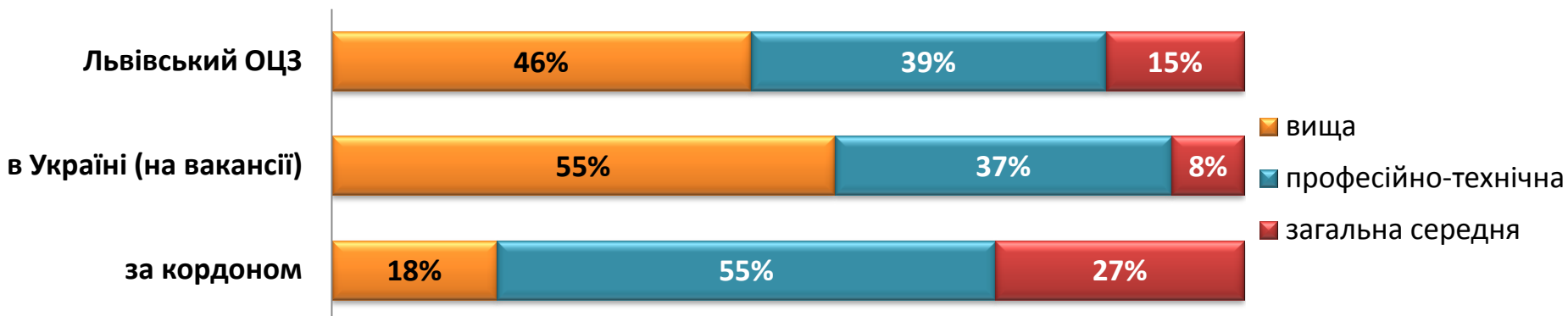


## Структура громадян, працевлаштованих за сприяння обласної служби зайнятості та приватними агентствами за кордоном

### ЗА ВІКОМ

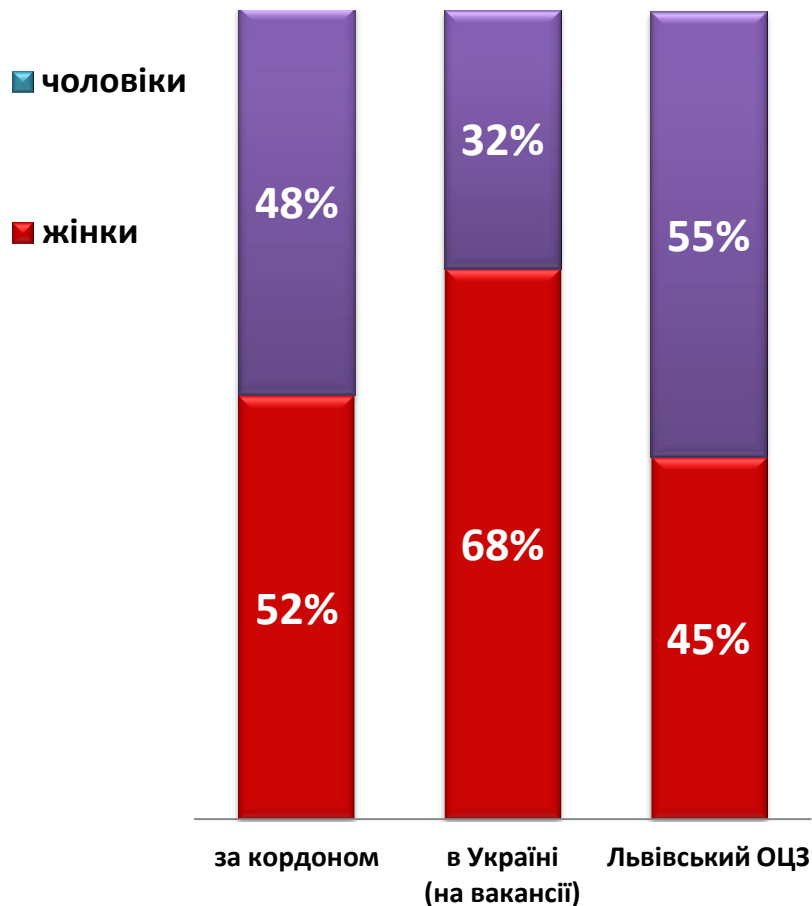


### ЗА ОСВІТОЮ

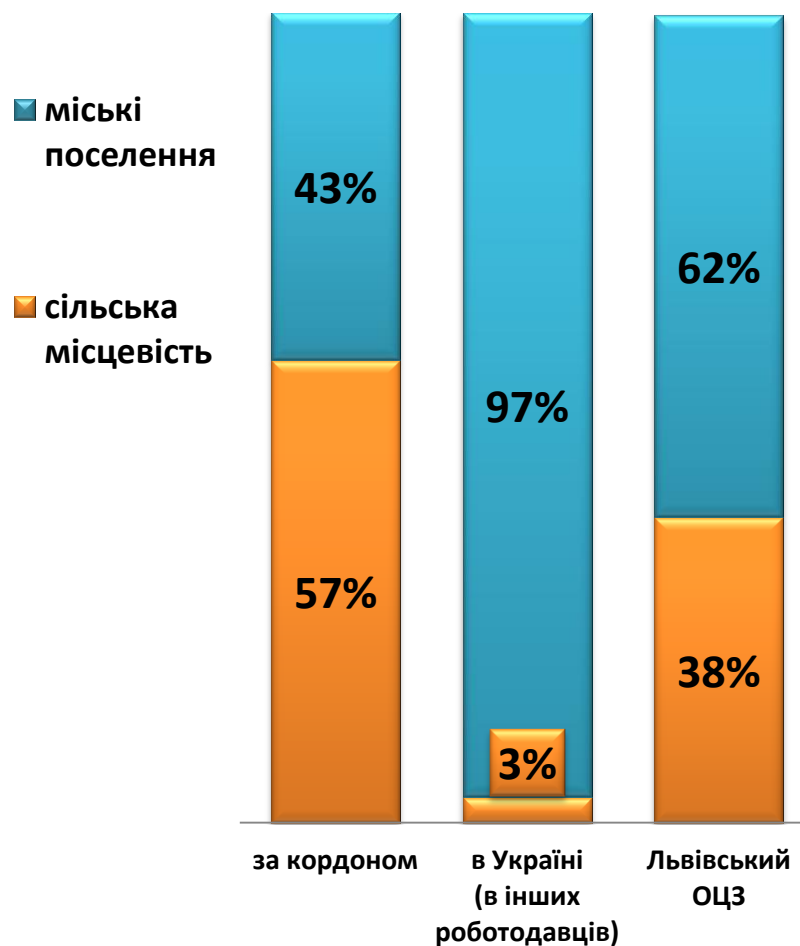


## Структура громадян, працевлаштованих за сприяння обласної служби зайнятості та приватними агентствами за кордоном

### ЗА СТАТТЮ



### ЗА МІСЦЕМ ПРОЖИВАННЯ



## Працевлаштовано за видами економічної діяльності

### ЛЬВІВСЬКОЮ ОБЛАСНОЮ СЛУЖБОЮ ЗАЙНЯТОСТІ



### ПРИВАТНИМИ АГЕНТСТВАМИ ЗА КОРДОНОМ



## Працевлаштовано за професійними групами

### ЛЬВІВСЬКОЮ ОБЛАСНОЮ СЛУЖБОЮ ЗАЙНЯТОСТІ



### ПРИВАТНИМИ АГЕНТСТВАМИ ЗА КОРДОНОМ

