



ПРАЦЕВЛАШТУВАННЯ ГРОМАДЯН ПРИВАТНИМИ АГЕНТСТВАМИ ЗАЙНЯТОСТІ ЛЬВІВСЬКОЇ ОБЛАСТІ У 2020 РОЦІ

www.lviv.dcz.gov.ua

Працевлаштування громадян приватними агентствами зайнятості

Відповідно до Закону України «Про зайнятість населення», суб'єкти господарювання, які надають послуги з посередництва у працевлаштуванні, інформують державну службу зайнятості про працевлаштованих ними осіб шляхом подання звітності за формою №1-ПА «Інформація про кількість працевлаштованих громадян суб'єктами господарювання, які надають послуги з посередництва у працевлаштуванні».

Відповідно до **звітності за формою № 1-ПА здійснювали працевлаштування 58 приватних агентств зайнятості**, зокрема, 21 агентство працевлаштовувало в Україні на вакансії, 18 агентств — скеровували на роботу до іншого роботодавця та 21 агентство — працевлаштовувало за кордоном.

Загальна **чисельність громадян, працевлаштованих впродовж 2020 року приватними агентствами зайнятості**, становила **5 254 особи**, зокрема в Україні на вакансії — 1 091 особу (21%), направлено на роботу до іншого роботодавця — 2 069 осіб (39%), за кордоном були працевлаштовані 2 094 особи (40%).

Співвідношення працевлаштованих за сприяння державної служби зайнятості та приватними агентствами зайнятості

Слід зазначити, що дані форми № 1-ПА не дають уяви про обсяги трудової міграції, яка, переважно, має неофіційний характер.

Крім того, діяльність приватних агентств зайнятості в Україні, які у попередні роки, не конкурує з обсягами працевлаштування за сприяння державної служби зайнятості.

Чисельність працевлаштованих Львівською обласною службою зайнятості у 2020 році становила 30,0 тис. осіб та **у 6 разів** перевищила кількість працевлаштованих приватними агентствами зайнятості в Україні (як на вакансії, так і направлених на роботу до іншого роботодавця).

Працевлаштування громадян приватними агентствами зайнятості

2020 рік

Кількість приватних агентств зайнятості, які здійснювали
працевлаштування

58*

Кількість працевлаштованих громадян

5 254

Працевлаштовані в Україні

кількість приватних агентств зайнятості

21

кількість працевлаштованих громадян

1 091

Направлені на роботу в Україні до іншого роботодавця

кількість приватних агентств зайнятості

18

кількість працевлаштованих громадян

2 069

Працевлаштовані за кордоном

кількість приватних агентств зайнятості

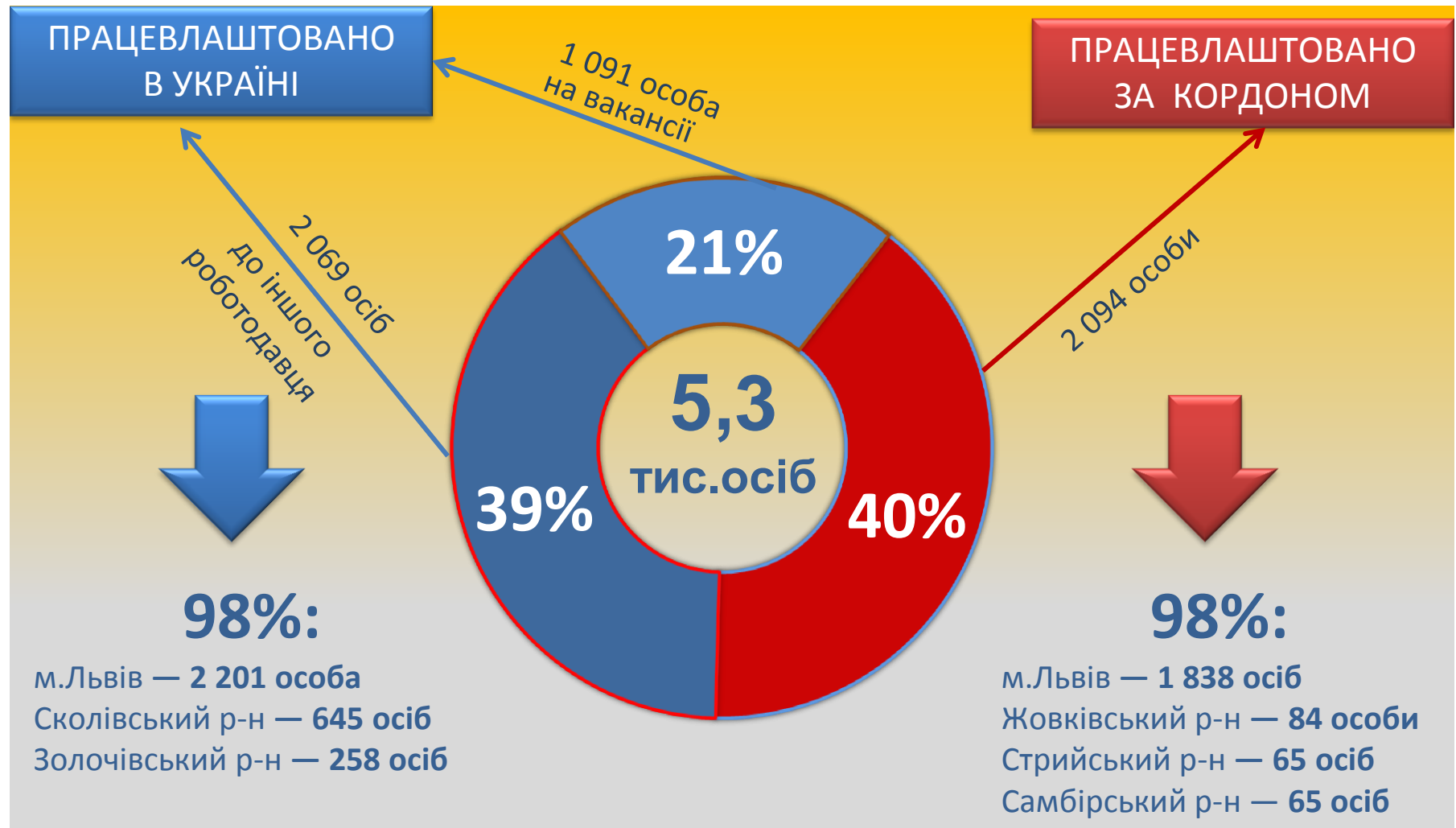
21

кількість працевлаштованих громадян


2 094

* Загальна кількість агентств зайнятості, які здійснювали працевлаштування, не є сумою відповідних даних за видами працевлаштування

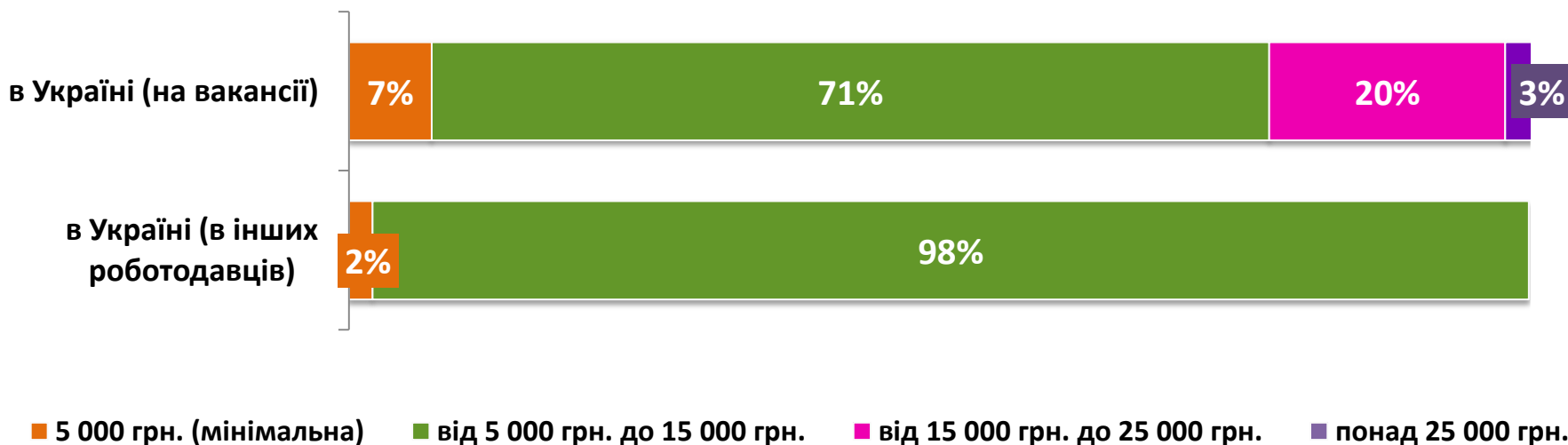
Структура кількості працевлаштованих громадян приватними агентствами зайнятості



Структура вакансій, зареєстрованих у Львівському ОЦЗ, за розмірами зарплати

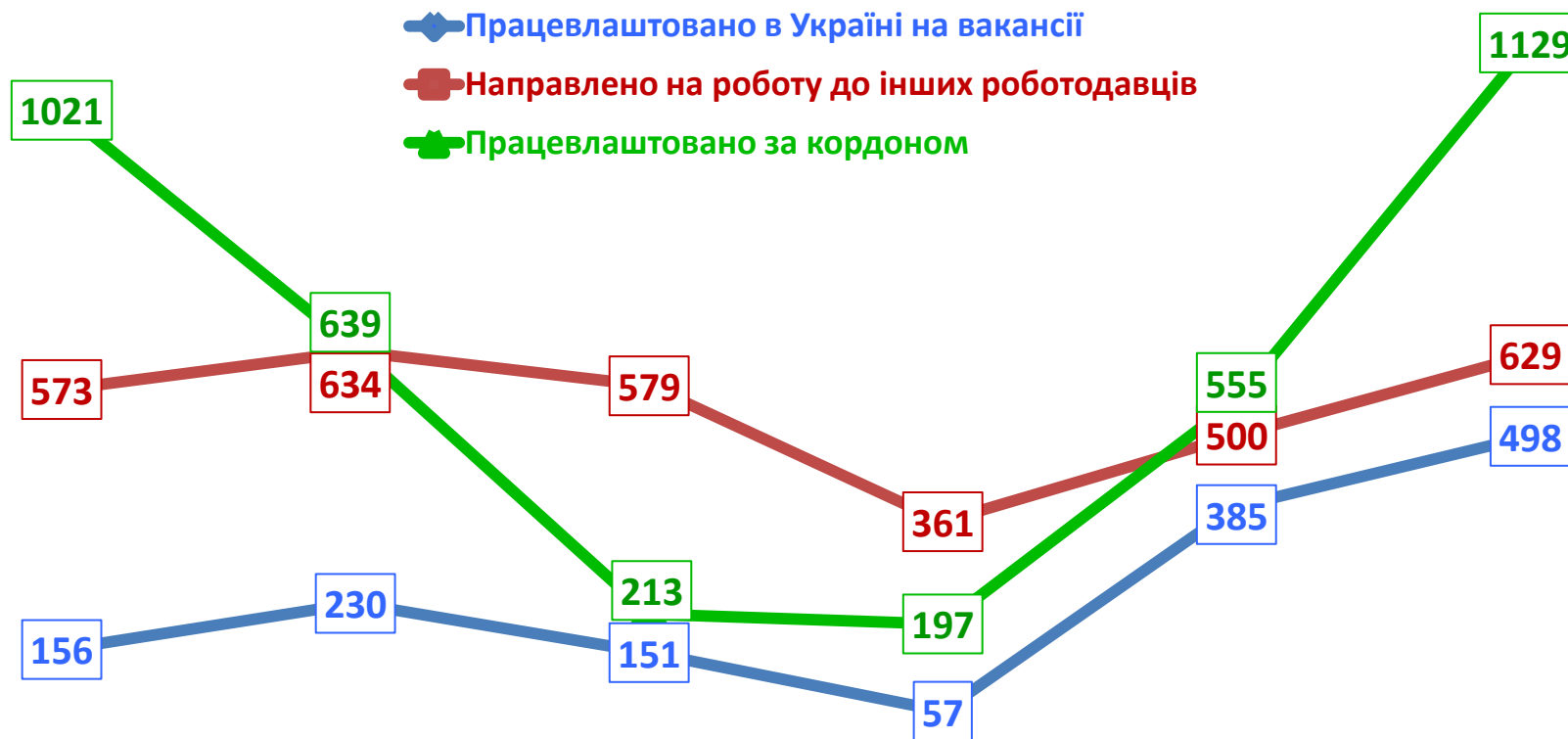


Структура працевлаштованих приватними агентствами Львівської області, за розмірами зарплати



Кількість працевлаштованих громадян приватними агентствами зайнятості, осіб (відповідно до форми № 1-ПА, нова редакція якої запроваджена, починаючи з III кв. 2019 р.)

- Працевлаштовано в Україні на вакансії
- Направлено на роботу до інших роботодавців
- Працевлаштовано за кордоном



III квартал 2019

IV квартал 2019

I квартал 2020

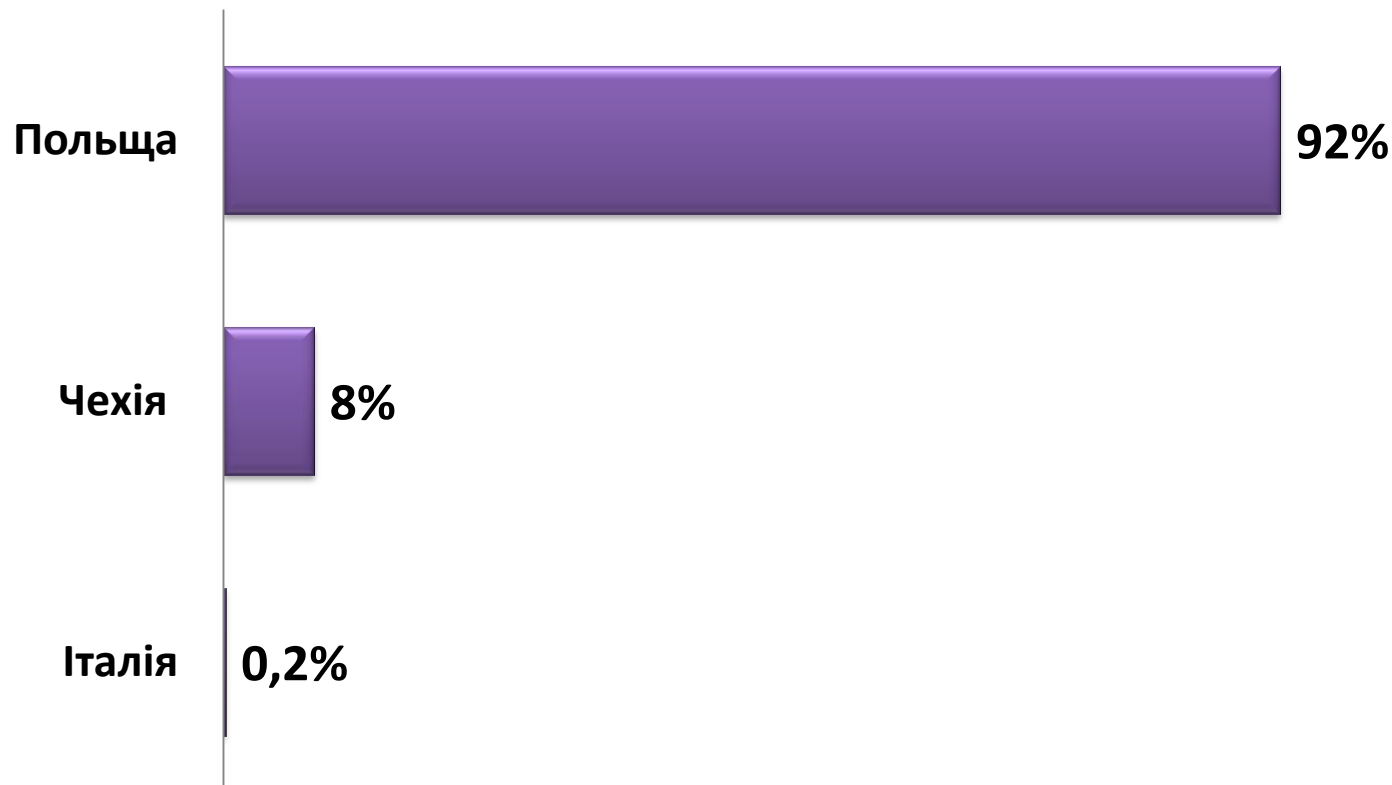
II квартал 2020

III квартал 2020

IV квартал 2020

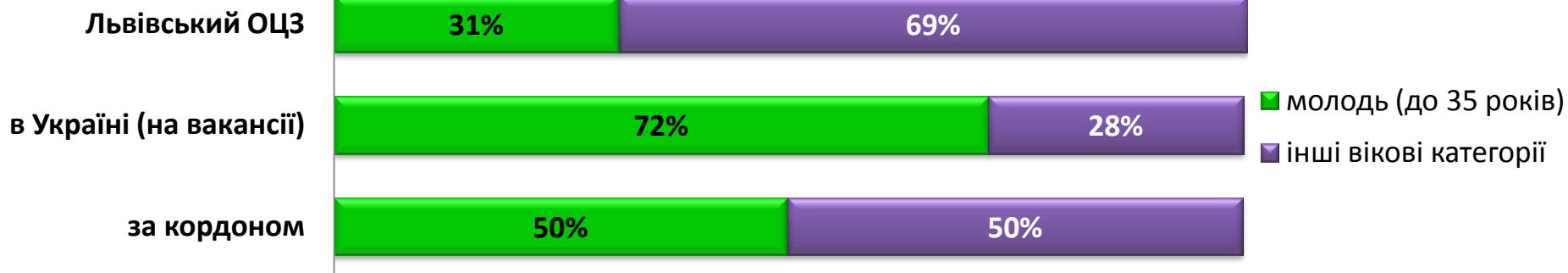
Структура громадян, працевлаштованих приватними агентствами за кордоном

ЗА ОКРЕМИМИ КРАЇНАМИ

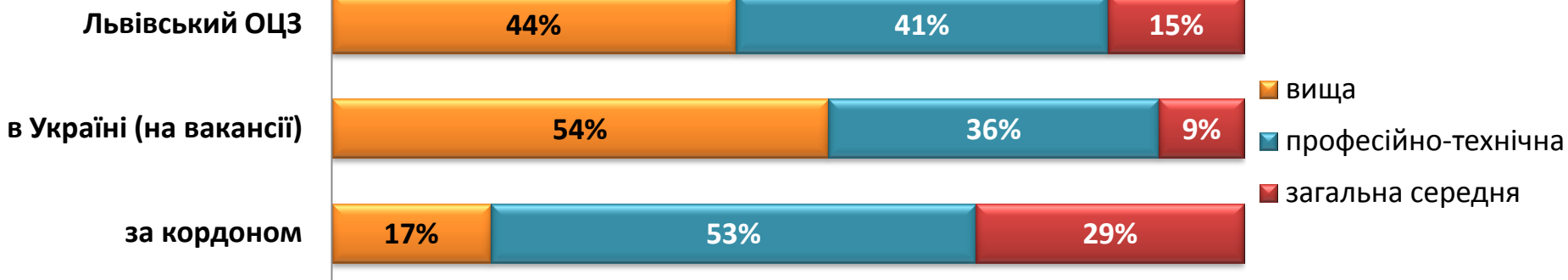


Структура громадян, працевлаштованих за сприяння обласної служби зайнятості та приватними агентствами за кордоном

ЗА ВІКОМ

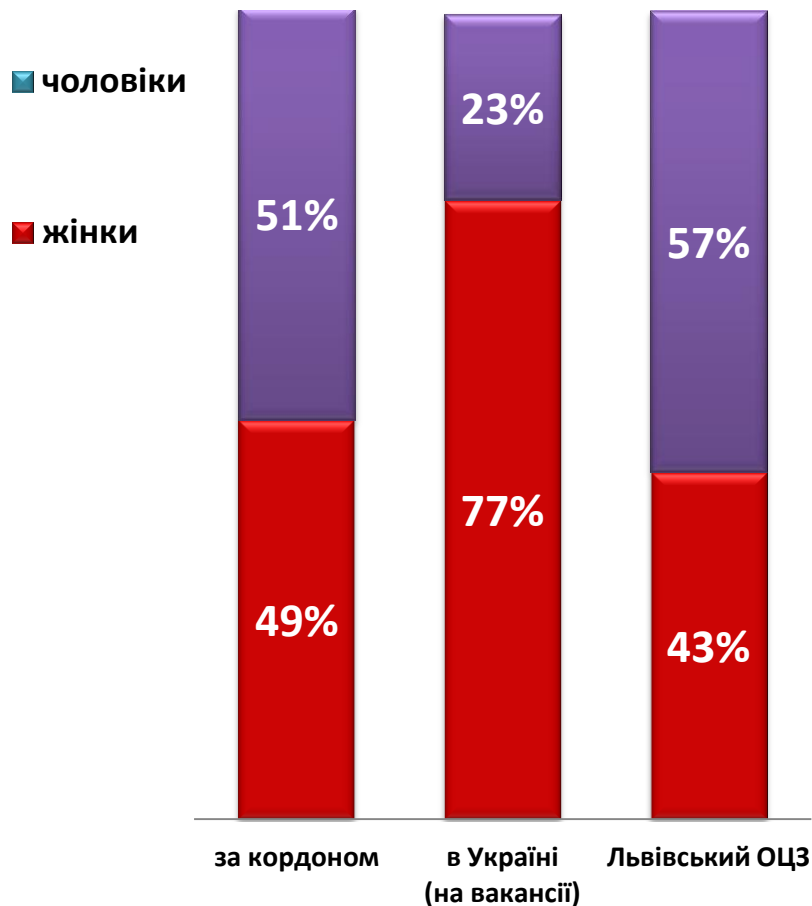


ЗА ОСВІТОЮ

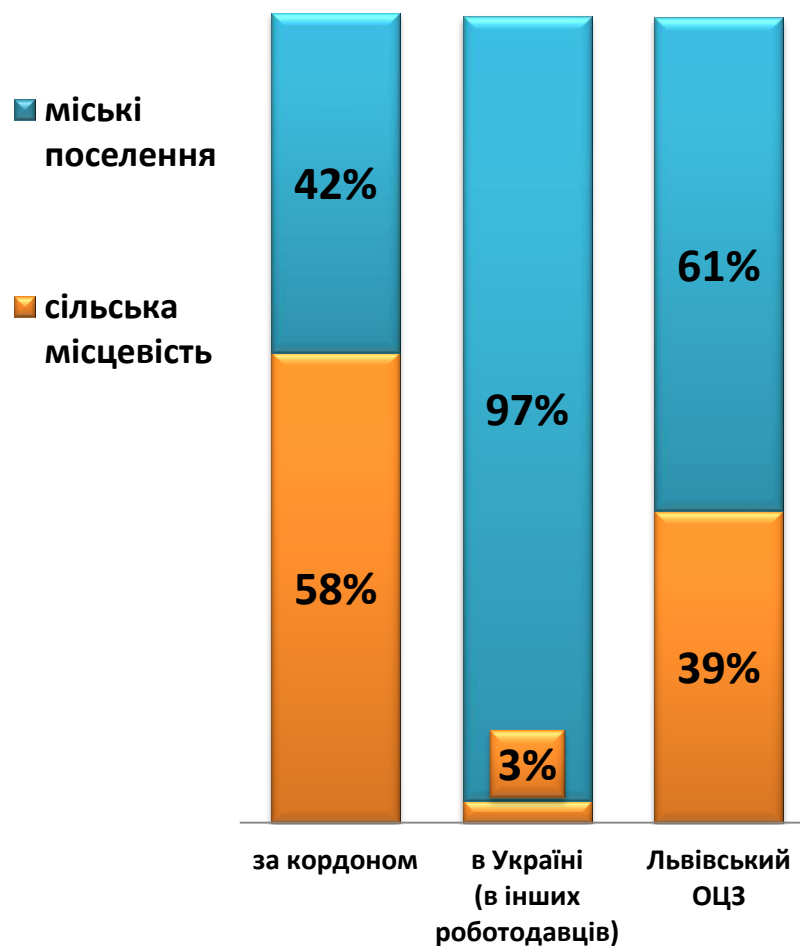


Структура громадян, працевлаштованих за сприяння обласної служби зайнятості та приватними агентствами за кордоном

ЗА СТАТТЮ



ЗА МІСЦЕМ ПРОЖИВАННЯ



Працевлаштовано за видами економічної діяльності (%)

ЛЬВІВСЬКОЮ ОБЛАСНОЮ СЛУЖБОЮ ЗАЙНЯТОСТІ

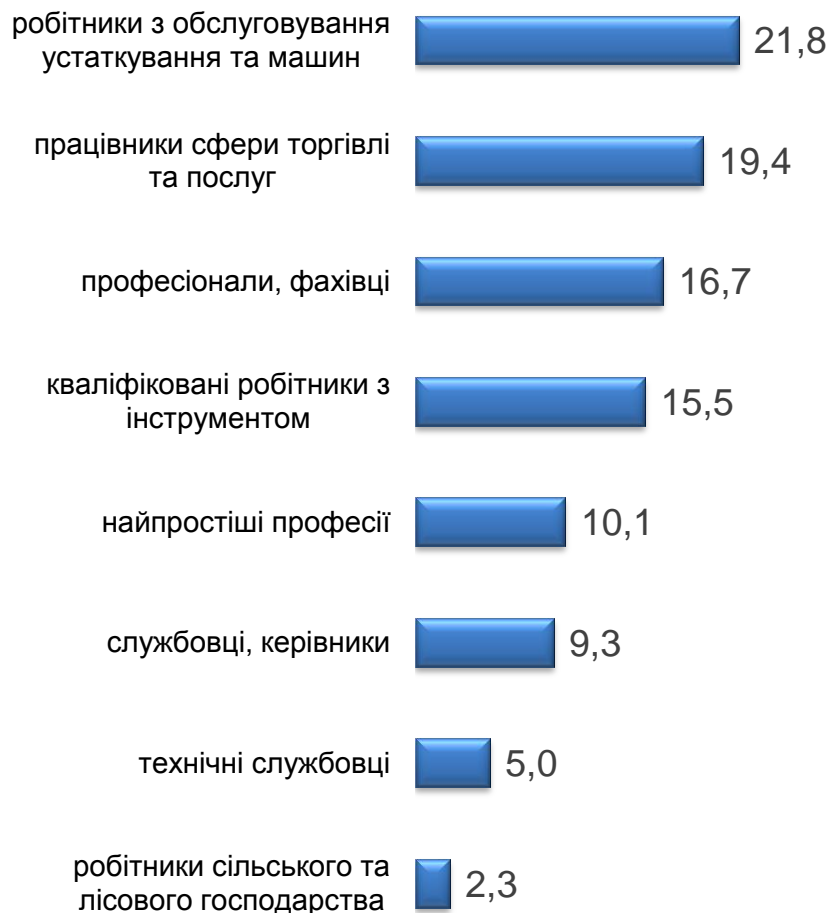


ПРИВАТНИМИ АГЕНТСТВАМИ ЗА КОРДОНОМ



Працевлаштовано за професійними групами (%)

ЛЬВІВСЬКОЮ ОБЛАСНОЮ СЛУЖБОЮ ЗАЙНЯТОСТІ



ПРИВАТНИМИ АГЕНТСТВАМИ ЗА КОРДОНОМ

