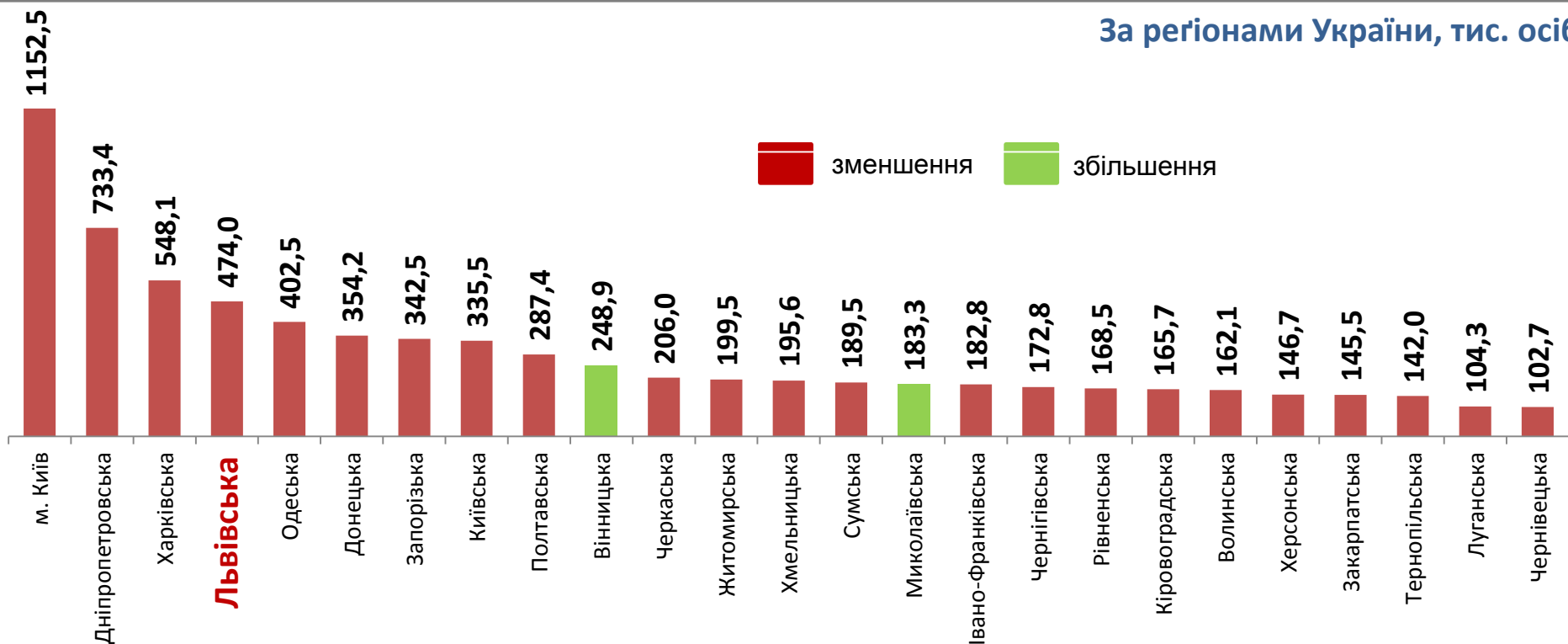




**Ситуація на ринку праці та діяльність
Львівської обласної служби зайнятості
у січні – травні 2020 року**

ЛЬВІВСЬКА ОБЛАСТЬ

Середньооблікова кількість штатних
працівників у квітні 2020 року
(за даними Державної служби статистики України)

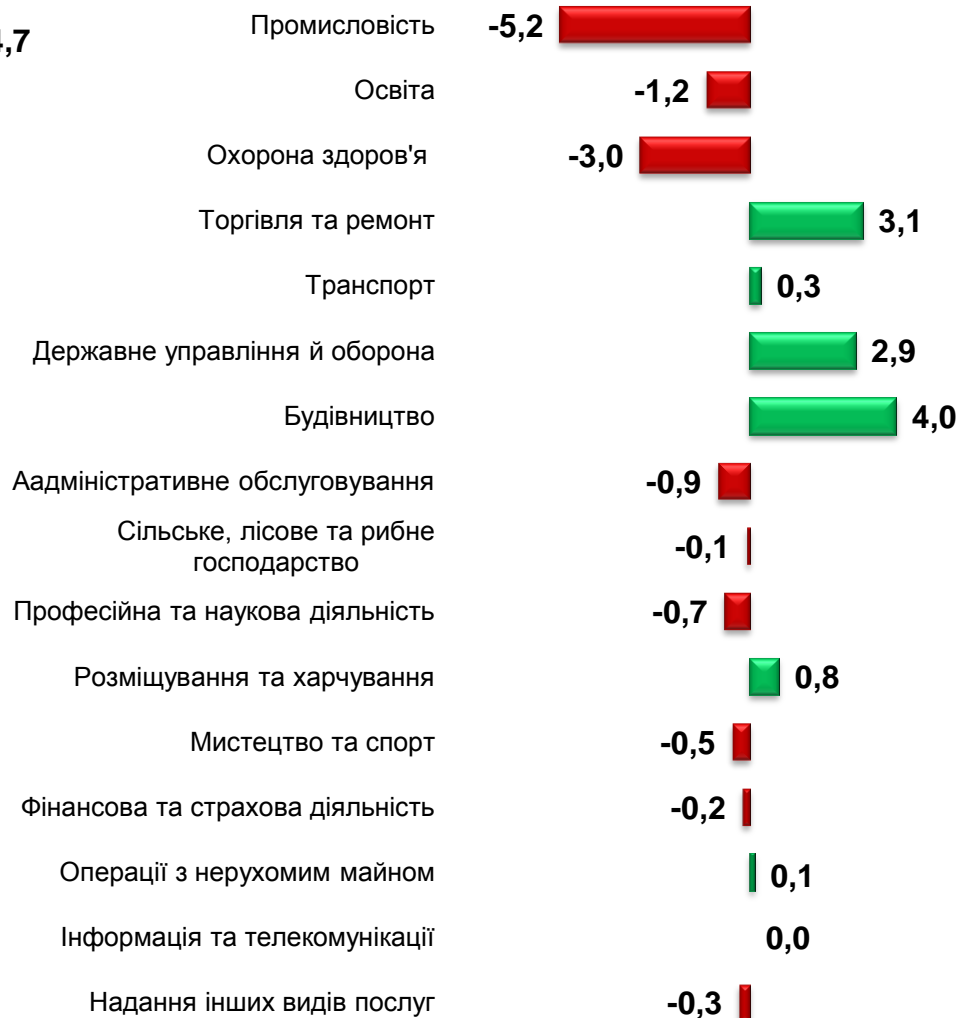


За результатами державного статистичного спостереження «Обстеження підприємств із питань статистики праці», яким охоплені юридичні особи та відокремлені підрозділи юридичних осіб із кількістю найманих працівників 10 і більше осіб

Кількість штатних працівників, тис.осіб



Зміна значення, тис.осіб (збільшення/зменшення до квітня 2019 року)



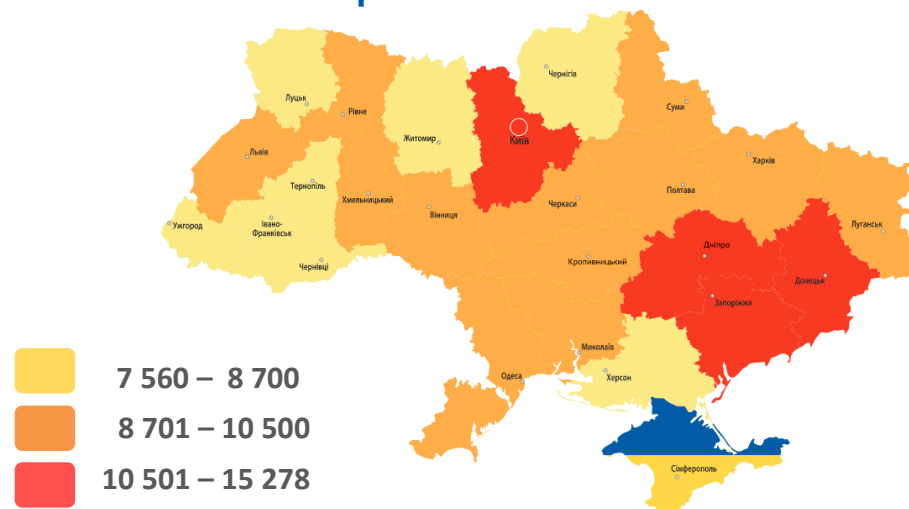
За результатами державного статистичного спостереження «Обстеження підприємств із питань статистики праці», яким охоплені юридичні особи та відокремлені підрозділи юридичних осіб із кількістю найманих працівників 10 і більше осіб

У квітні 2020 року середній розмір заробітної плати становив – 8 936 грн.

За видами економічної діяльності



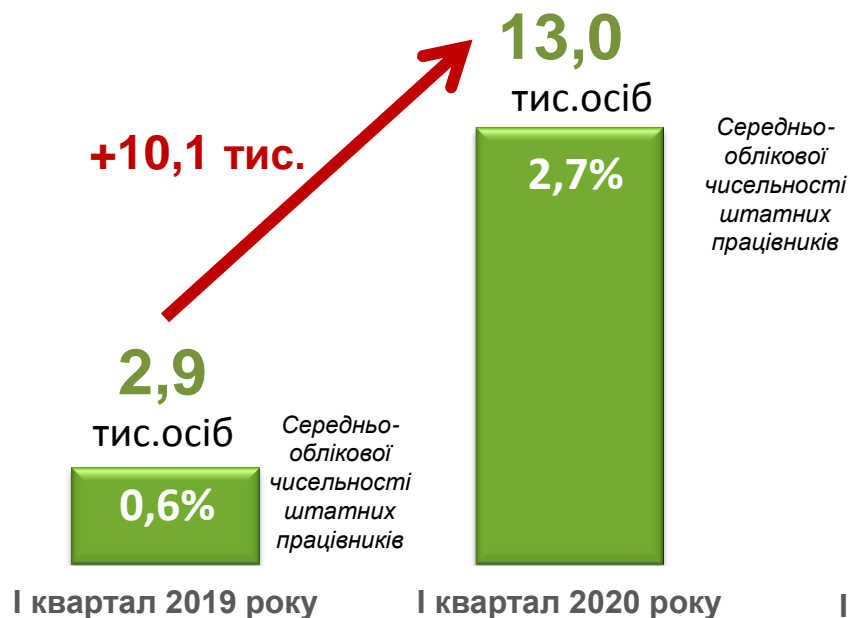
За регіонами



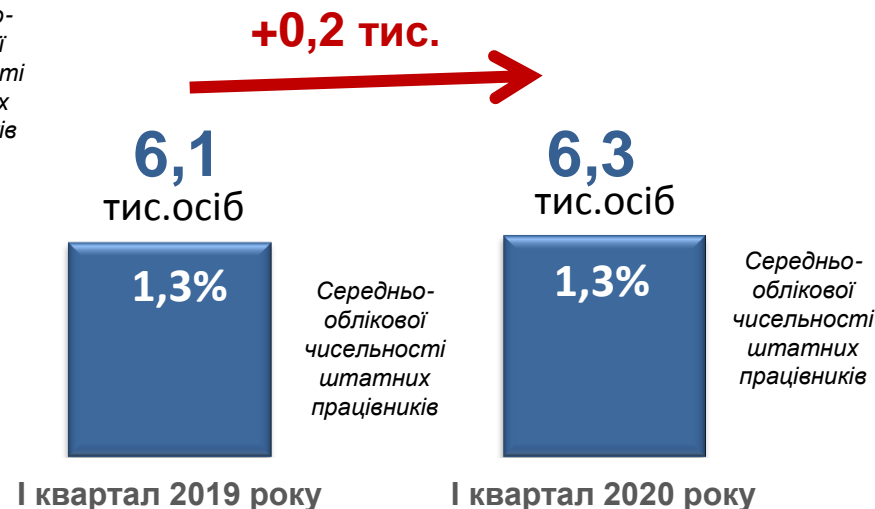
За видами промислової діяльності



Знаходились у відпустках без збереження заробітної плати у I кварталі 2020 року



Переведені з економічних причин на неповний робочий день (тиждень) у I кварталі 2020 року



ЛЬВІВСЬКА ОБЛАСТЬ

Приховане безробіття
у І кварталі 2020 року, тис. осіб

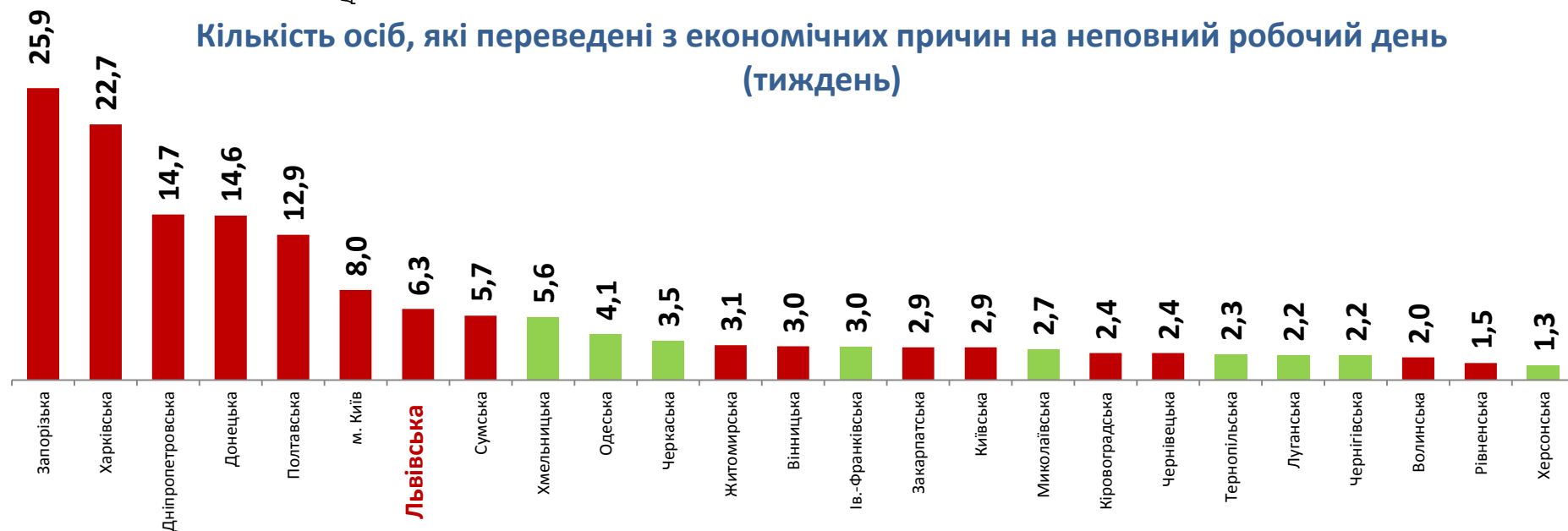
(за даними Державної служби статистики України)



Кількість осіб, які знаходились у відпустках без збереження заробітної плати



Кількість осіб, які переведені з економічних причин на неповний робочий день (тиждень)



За результатами державного статистичного спостереження «Обстеження підприємств із питань статистики праці», яким охоплені юридичні особи та відокремлені підрозділи юридичних осіб із кількістю найманих працівників 10 і більше осіб

ЛЬВІВСЬКА ОБЛАСТЬ

Обсяги запланованого масового
вивільнення працівників
у січні-травні 2020 року



січень-травень
2020 року



5 924 особи
(+ 4 194 особи)

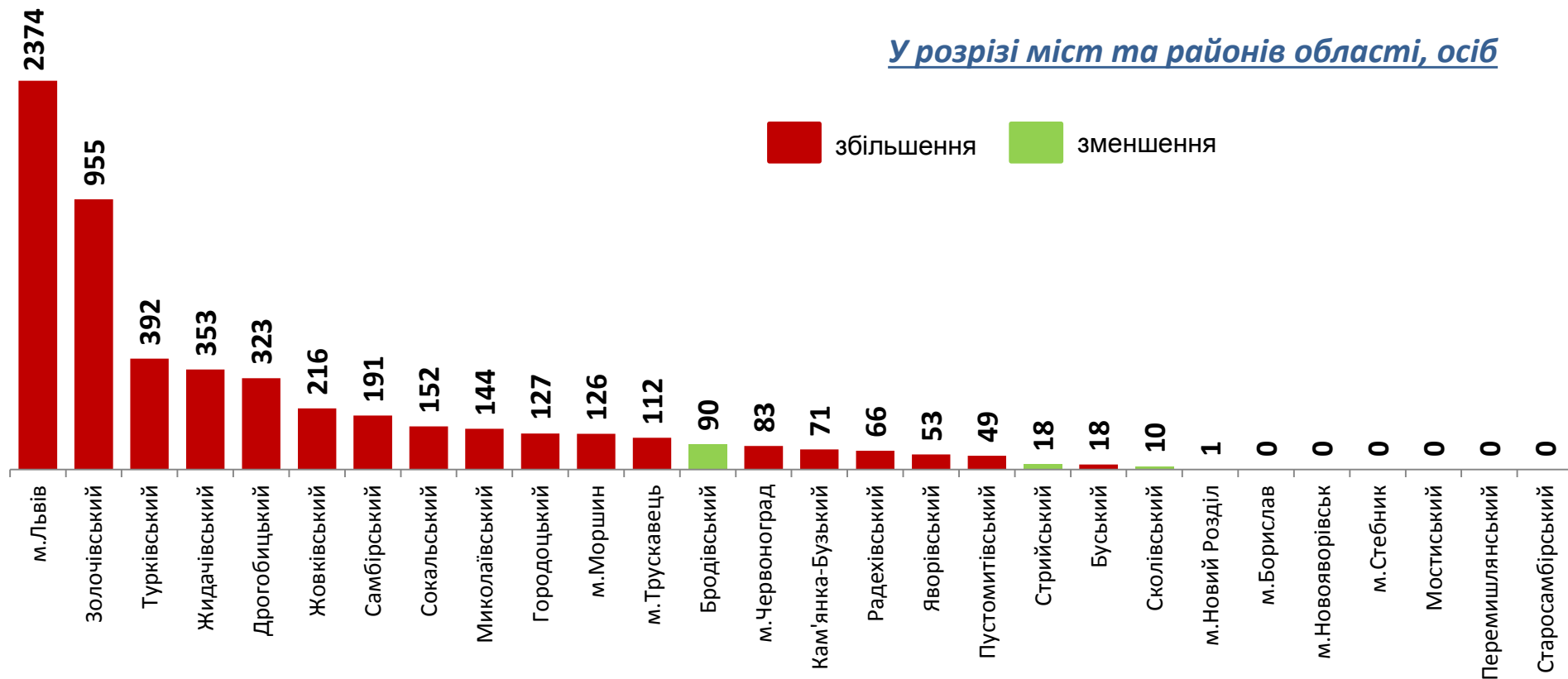
січень-травень
2019 року



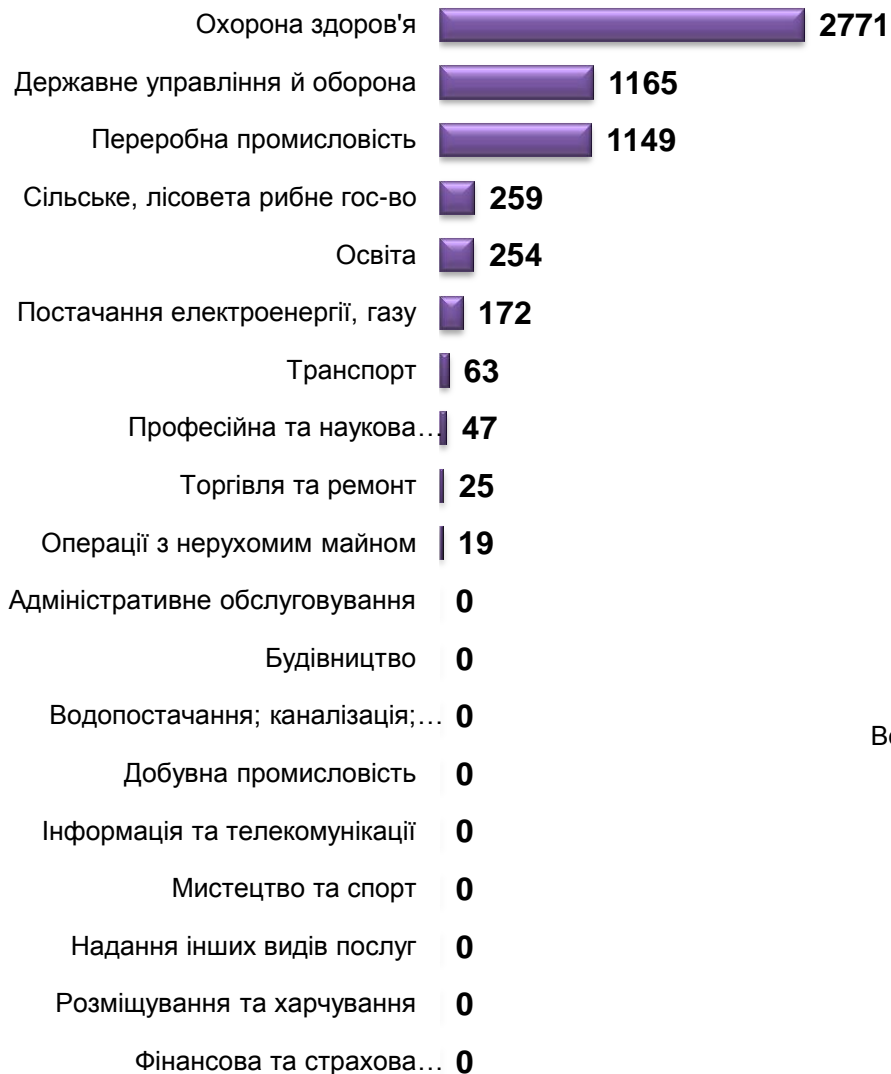
1 730 осіб

У розрізі міст та районів області, осіб

■ збільшення ■ зменшення



Кількість попереджених про заплановане вивільнення, осіб



Зміна значення, тис.осіб (збільшення/зменшення до 4 міс. 2019 року)



Кількість попереджених про заплановане вивільнення, осіб



Зміна значення, тис.осіб (збільшення/зменшення до 4 міс. 2019 року)



❖ **Всього отримували послуги**

115,2 тис. осіб

з них, мали статус безробітного

37,7 тис. осіб

❖ **Працевлаштовано**

11,4 тис. осіб

Середня тривалість пошуку роботи безробітними

91 день

❖ **Отримували допомогу з безробіття**

32,6 тис. осіб

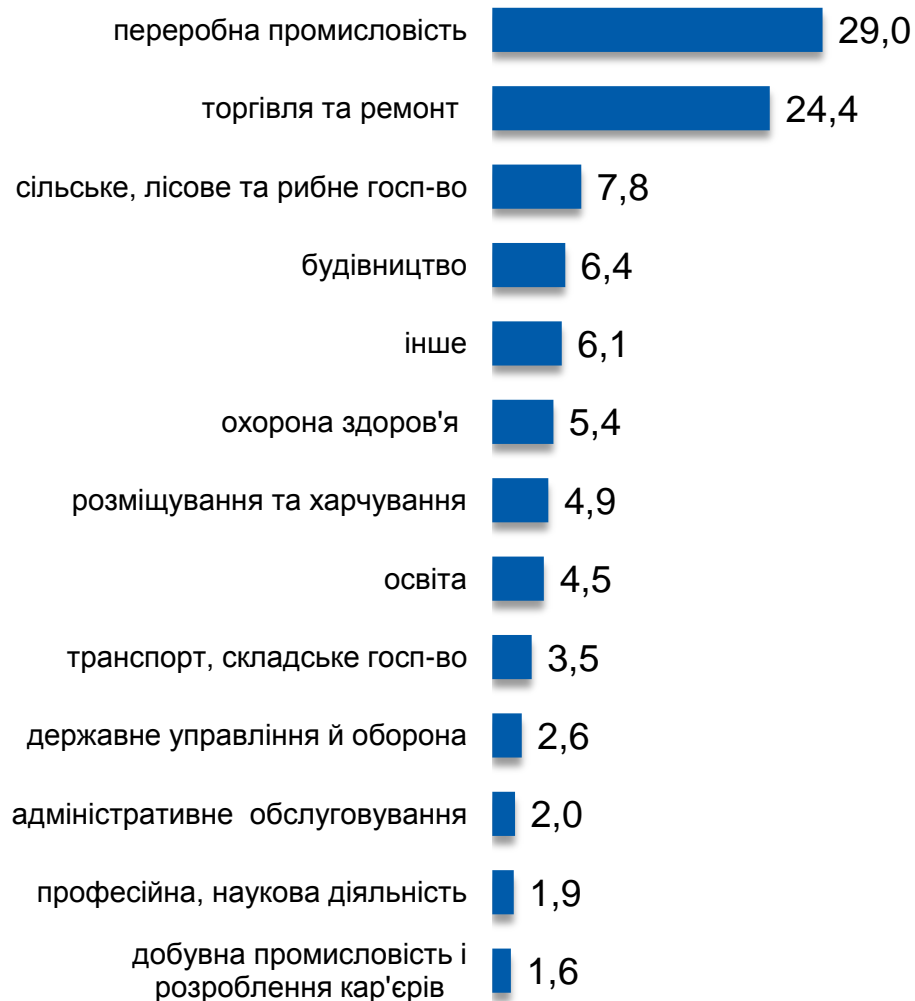
❖ **Кількість роботодавців, які співпрацювали
з філіями та центрами зайнятості**

6,1 тис. осіб

❖ **Кількість вакансій**

23,9 тис. осіб

За видами економічної діяльності



За професійними групами



❖ Зареєстровано безробітних за період карантину
(з 12 березня по 31 травня 2020 року)

15,6
тис. осіб +130%

❖ з них, подали документи в електронному вигляді
для отримання статусу безробітного
(з 12 березня по 31 травня 2020 року)

5,4 тис. осіб

❖ Працевлаштовано за період карантину
(з 12 березня по 31 травня 2020 року)

3,2
тис. осіб -71%

❖ Розпочато виплату допомоги з безробіття
(з 12 березня по 31 травня 2020 року)

13,9
тис. осіб +141%

❖ Зареєстровано вакансій у період карантину
(з 12 березня по 31 травня 2020 року)

4,4
тис. -70%

**Надання допомоги по частковому безробіттю на період карантину
відповідно до статті 47¹ ЗУ «Про зайнятість населення»
з 28 квітня по 31 травня 2020 року (з початку дії постанови КМУ №306)**

Кількість роботодавців, які звернулися за
допомогою по частковому безробіттю



821

Кількість працівників, щодо яких
прийнято рішення про надання допомоги
по частковому безробіттю, осіб



9 169

ЛЬВІВСЬКА ОБЛАСТЬ

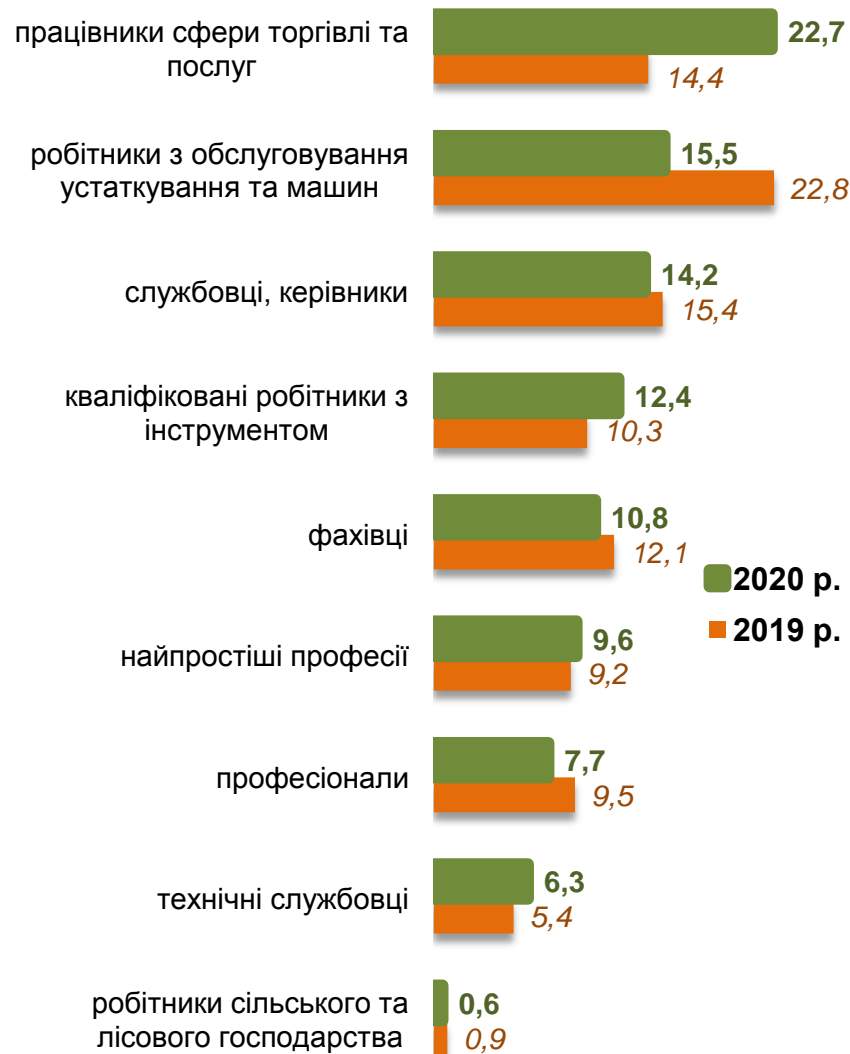
Структура безробітних, зареєстрованих
з 12 березня по 31 травня 2019-2020 рр., %

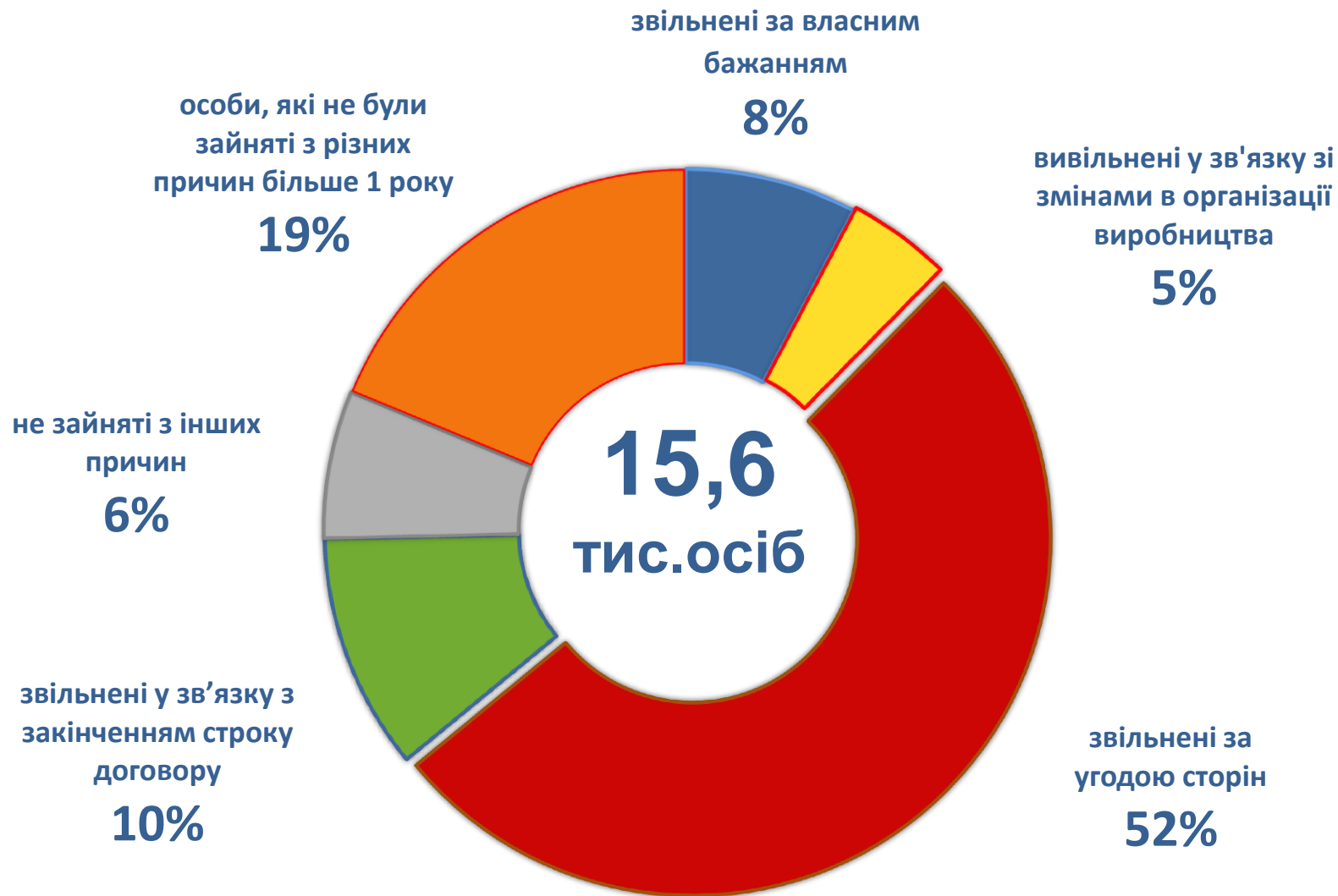


За видами економічної діяльності (підприємств, на яких вони раніше працювали)



За професійними групами





За видами економічної діяльності (підприємств, на яких вони раніше працювали)



За професійними групами



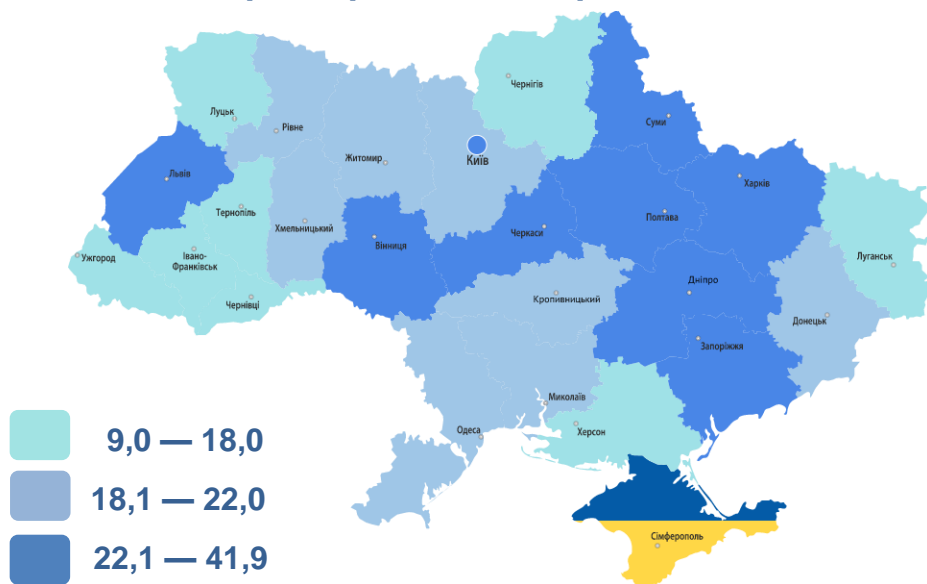
ЛЬВІВСЬКА ОБЛАСТЬ



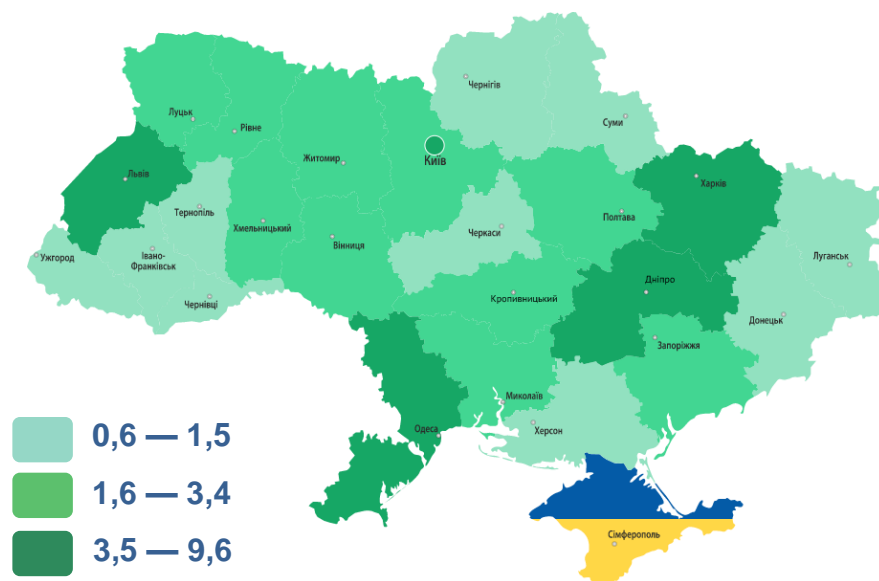
Станом на **1 червня 2020 року** (у порівнянні з відповідною датою 2019 року)

Всього отримували послуги	95,8 тис. осіб	+0,5%
Кількість зареєстрованих безробітних	27,1 тис. осіб	+112,9%
Кількість безробітних, які отримували допомогу	23,5 тис. осіб	+115,4%
Кількість вакансій (З-ПН)	3,8 тис. од.	-53,8%

Кількість зареєстрованих безробітних, тис. осіб



Кількість вакансій, тис. од.



ЛЬВІВСЬКА ОБЛАСТЬ

Окремі характеристики
zareestrovanih bezrobotnih
stanom na 1 chervnia 2020 roku



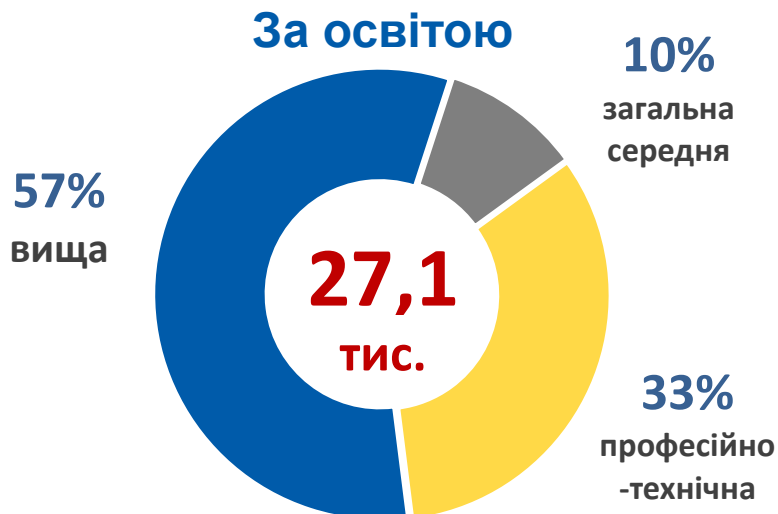
За статтю



За віковими групами



За освітою



Особливі категорії

0,7 тис. (3%)	учасники АТО
0,1 тис. (0,4%)	внутрішньо переміщені особи
1,8 тис. (7%)	особи з інвалідністю
1,6 тис. (6%)	особи, яким залишилося 10 і менше років до пенсії
0,4 тис. (1,5%)	випускники навчальних закладів

За видами економічної діяльності



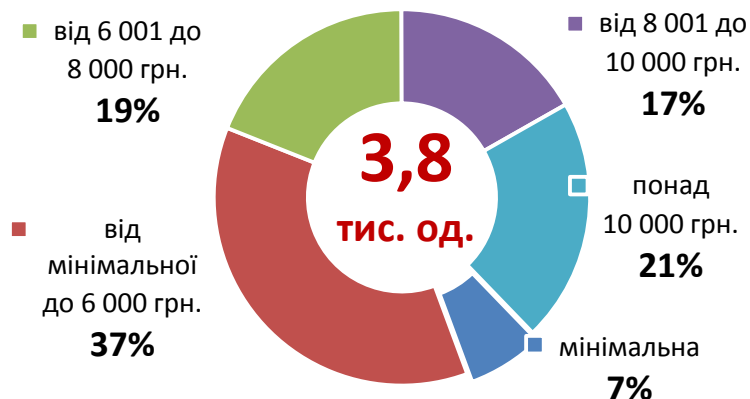
За професійними групами



За видами економічної діяльності



За розмірами заробітної плати




За професійними групами



Найбільш популярні професії на ринку праці

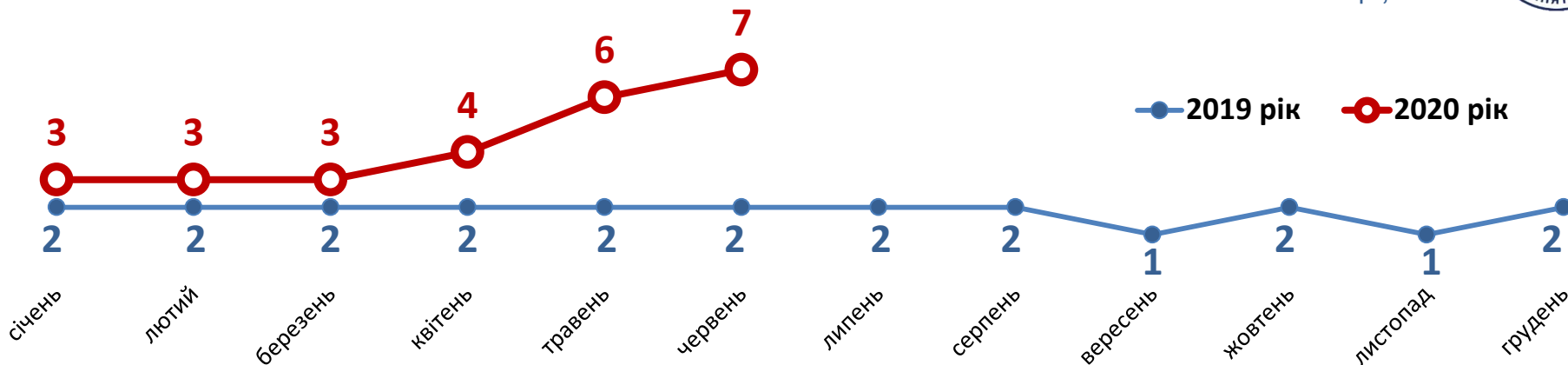
Сфера діяльності	Назва професії	
промисловість	<ul style="list-style-type: none">швачка;	<ul style="list-style-type: none">електромонтер з експлуатації розподільних мереж;
	<ul style="list-style-type: none">оператор автоматичних та напіваавтоматичних ліній верстатів та установок;	<ul style="list-style-type: none">електромонтер з ремонту та обслуговування електроустаткування;
	<ul style="list-style-type: none">монтер кабельного виробництва;	<ul style="list-style-type: none">оператор лінії у виробництві харчової продукції (виробництво цукру);
торгівля та надання послуг	<ul style="list-style-type: none">продавець продовольчих товарів;	<ul style="list-style-type: none">касир торговельного залу;
	<ul style="list-style-type: none">продавець-консультант;	<ul style="list-style-type: none">продавець непродовольчих товарів;
	<ul style="list-style-type: none">кухар;	
транспорт	<ul style="list-style-type: none">водій автотранспортних засобів;	<ul style="list-style-type: none">водій трамвая;
	<ul style="list-style-type: none">монтер колії;	<ul style="list-style-type: none">водій тролейбуса;
будівництво	<ul style="list-style-type: none">бетоняр;	<ul style="list-style-type: none">маляр;
забезпечення правопорядку	<ul style="list-style-type: none">поліцейський за спеціалізаціями;	<ul style="list-style-type: none">інспектор (пенітенціарна система);
	<ul style="list-style-type: none">охоронник;	
охорона здоров'я	<ul style="list-style-type: none">сестра медична	



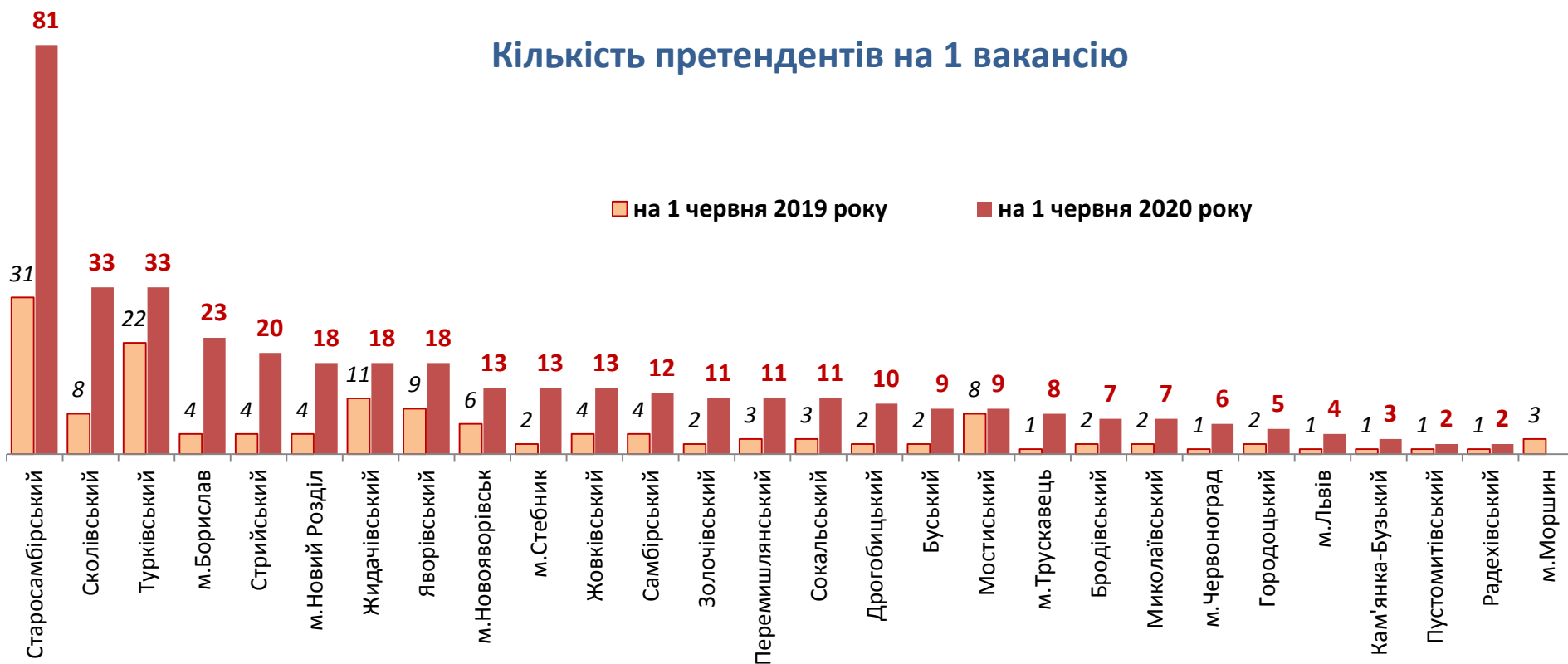
ЛЬВІВСЬКА ОБЛАСТЬ



Кількість безробітних
на 1 вакансію на початок місяця, осіб



Кількість претендентів на 1 вакансію



ЛЬВІВСЬКА ОБЛАСТЬ



Кількість безробітних на 1 вакансію
на початок червня 2020 року, осіб

За видами економічної діяльності (підприємств, на яких вони раніше працювали)



За професійними групами

