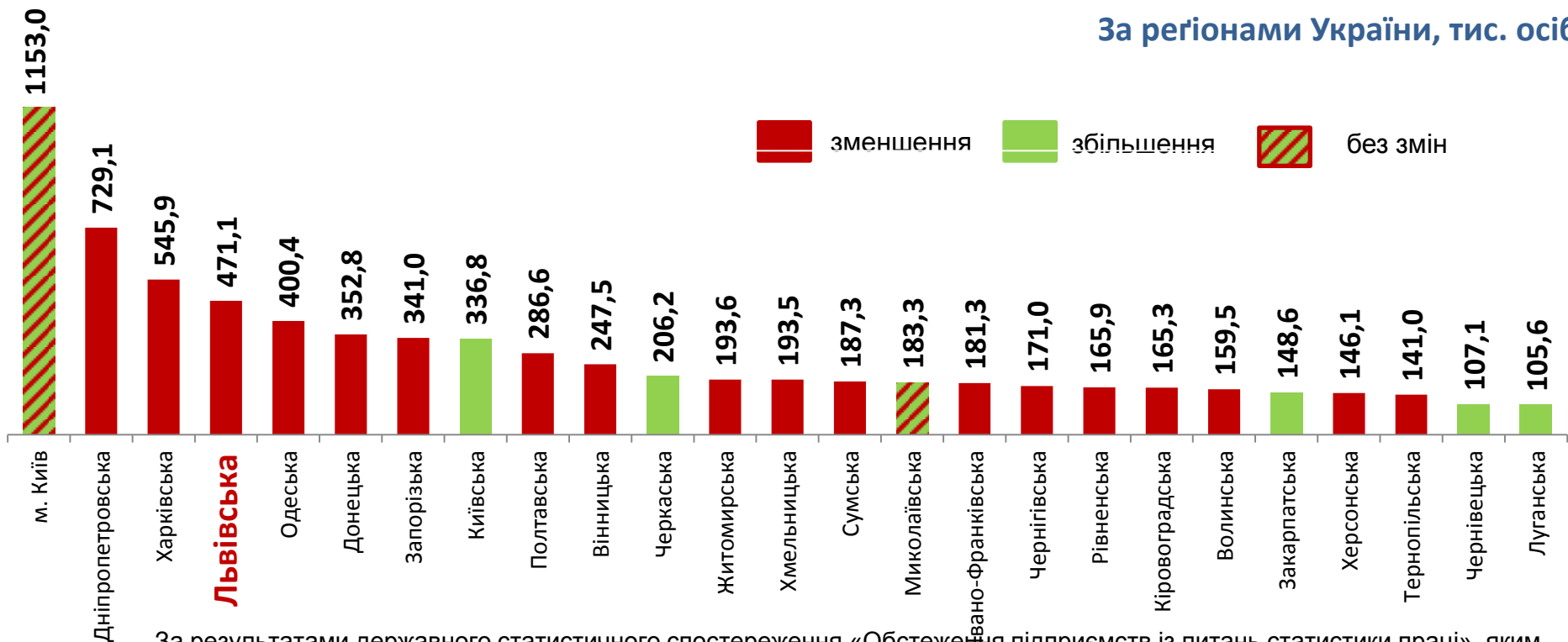




**Ситуація на ринку праці та діяльність
Львівської обласної служби зайнятості
у січні – червні 2020 року**

ЛЬВІВСЬКА ОБЛАСТЬ

Середньооблікова кількість штатних працівників у травні 2020 року
(за даними Державної служби статистики України)



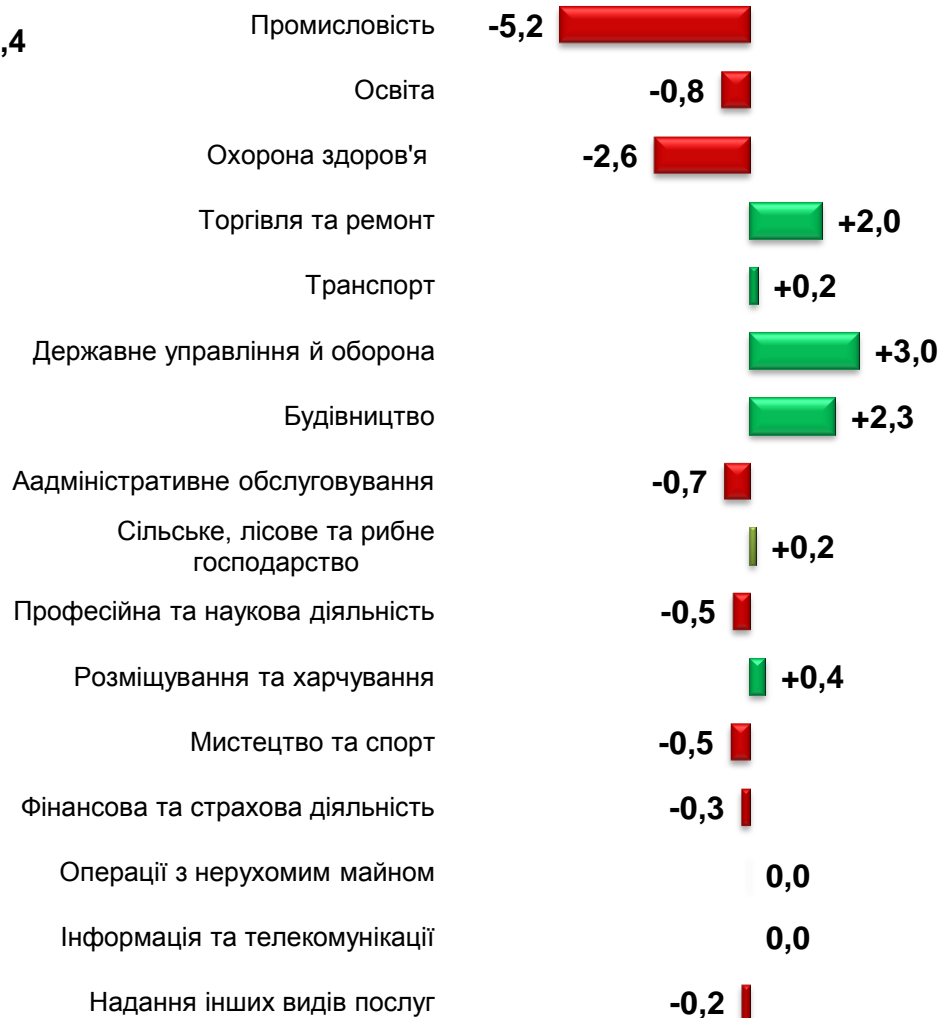
За результатами державного статистичного спостереження «Обстеження підприємств із питань статистики праці», яким охоплені юридичні особи та відокремлені підрозділи юридичних осіб із кількістю найманих працівників 10 і більше осіб



Кількість штатних працівників, тис.осіб



Зміна значення, тис.осіб (збільшення/зменшення до травня 2019 року)



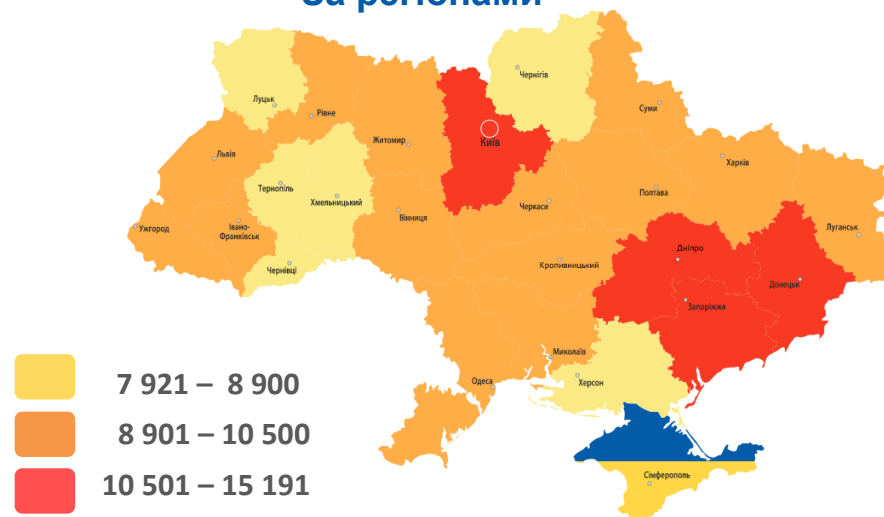
За результатами державного статистичного спостереження «Обстеження підприємств із питань статистики праці», яким охоплені юридичні особи та відокремлені підрозділи юридичних осіб із кількістю найманих працівників 10 і більше осіб

У травні 2020 року середній розмір заробітної плати становив – 9 177 грн.

За видами економічної діяльності



За регіонами



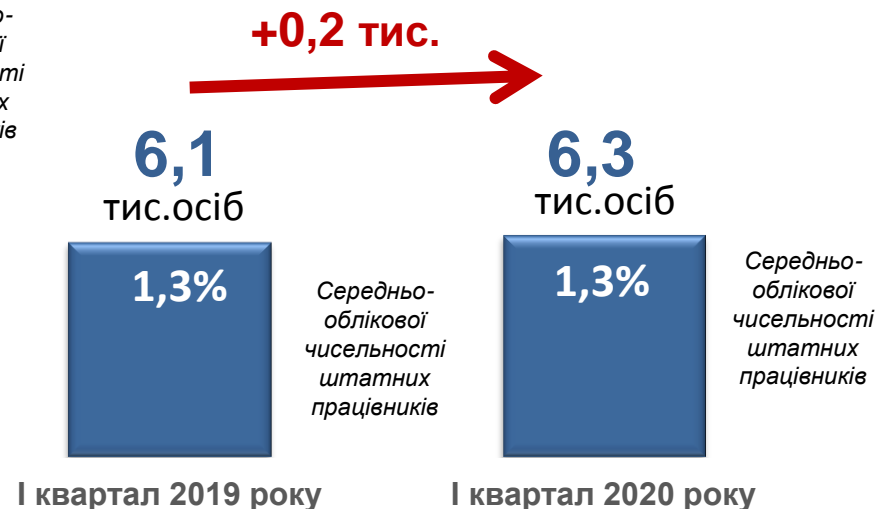
За видами промислової діяльності



Знаходились у відпустках без збереження заробітної плати у I кварталі 2020 року



Переведені з економічних причин на неповний робочий день (тиждень) у I кварталі 2020 року



Львівська область

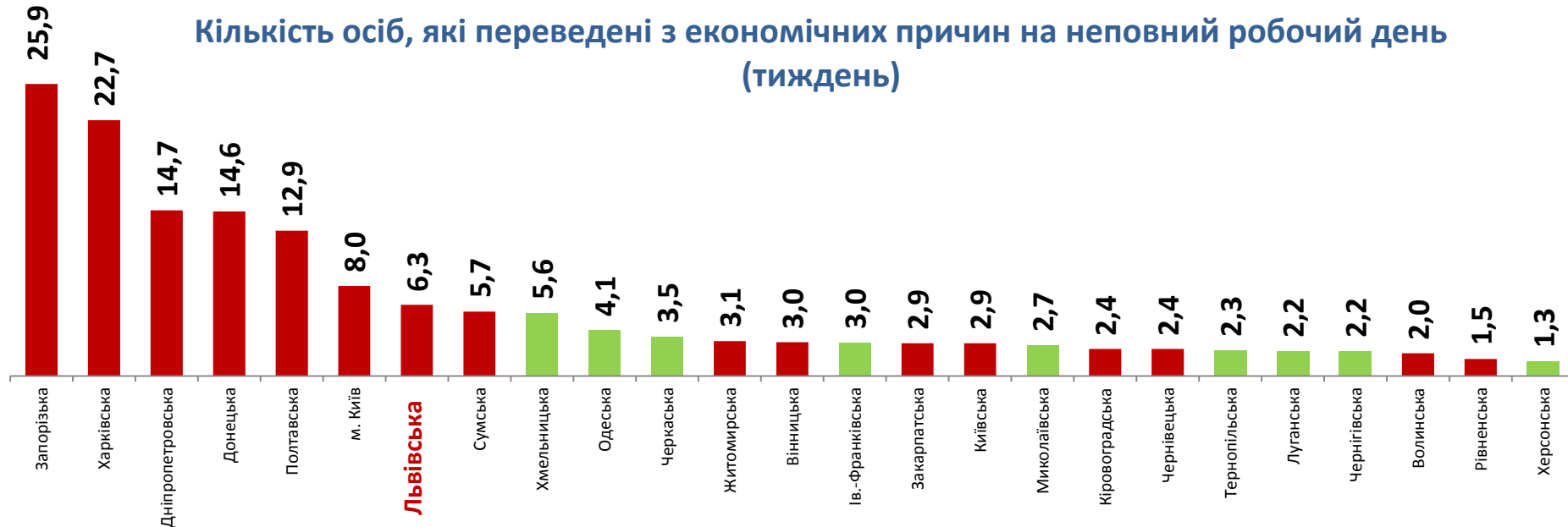
Приховане безробіття
у I кварталі 2020 року, тис. осіб
(за даними Державної служби статистики України)



Кількість осіб, які знаходились у відпустках без збереження заробітної плати



Кількість осіб, які переведені з економічних причин на неповний робочий день (тиждень)



За результатами державного статистичного спостереження «Обстеження підприємств із питань статистики праці», яким охоплені юридичні особи та відокремлені підрозділи юридичних осіб із кількістю найманих працівників 10 і більше осіб

ЛЬВІВСЬКА ОБЛАСТЬ

Обсяги запланованого масового
вивільнення працівників
у січні-червні 2020 року



січень-червень 2020
року



8 785 осіб

(+ 6 847 осіб)

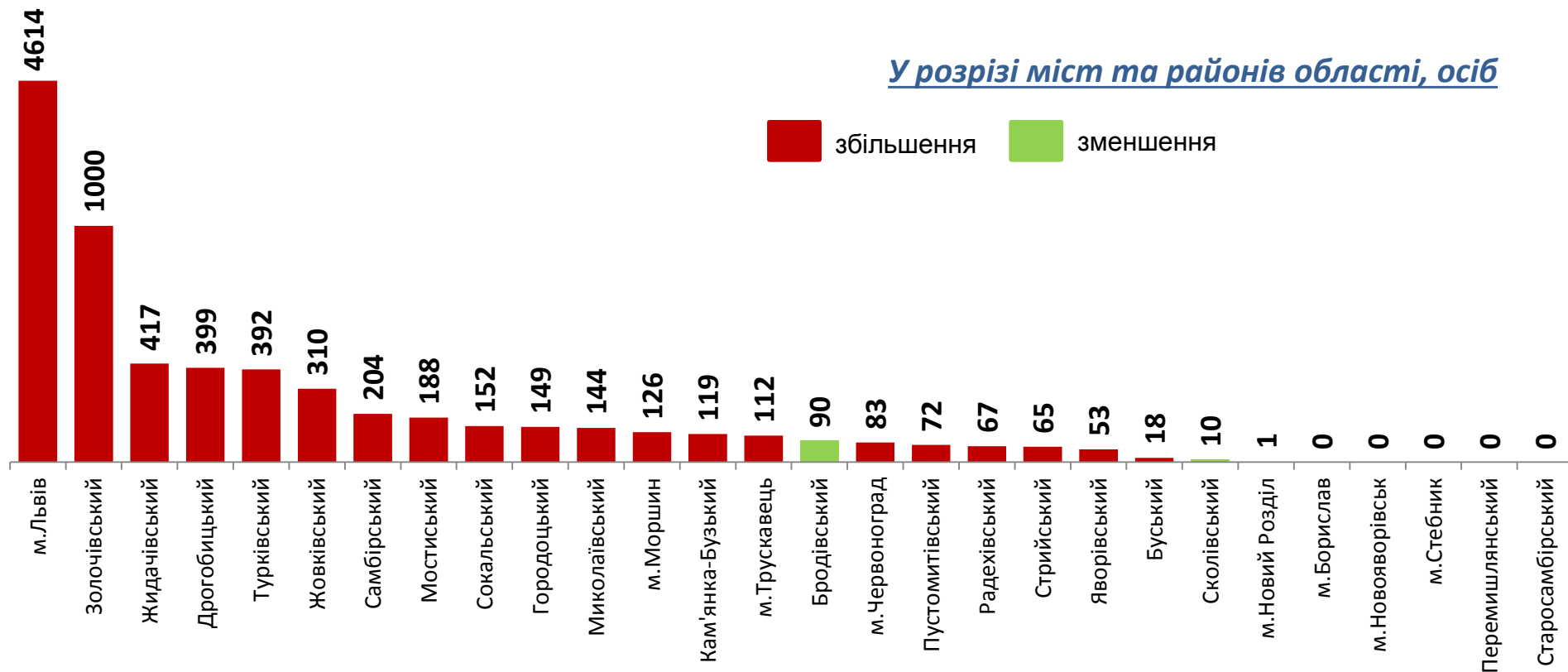
січень-червень 2019
року



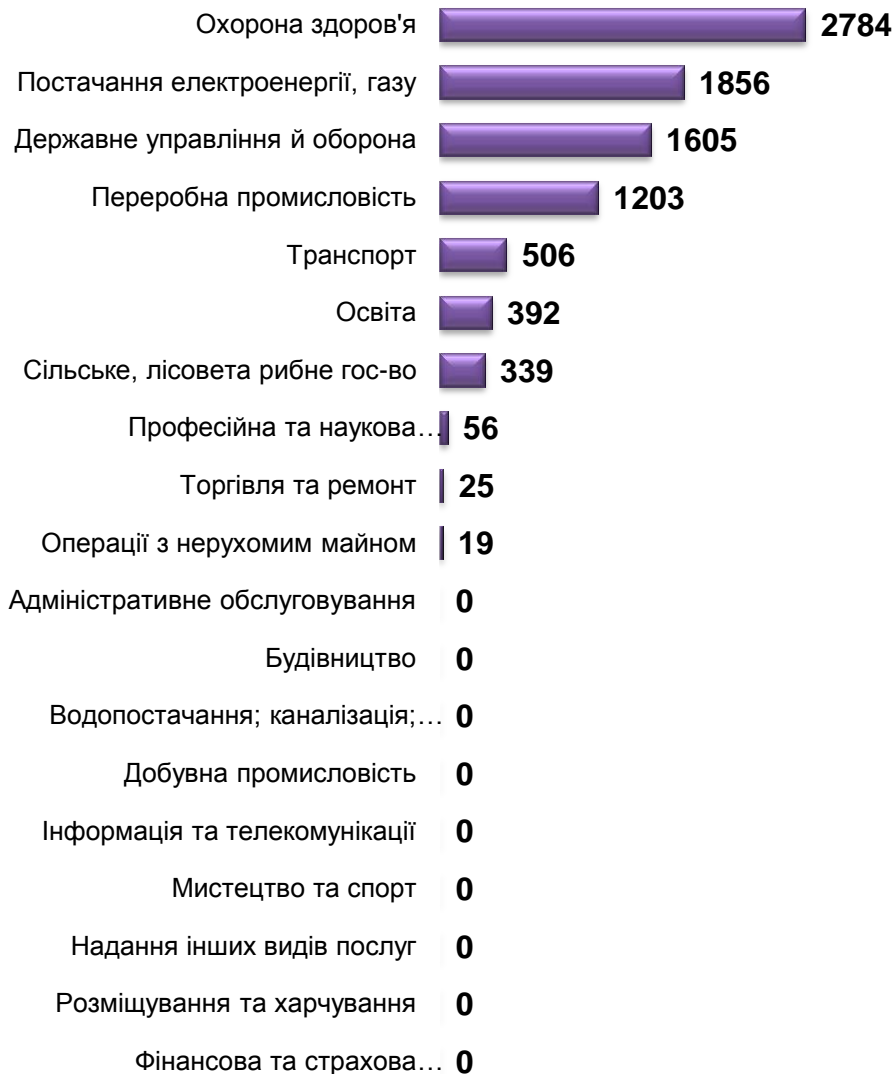
1 938 осіб

У розрізі міст та районів області, осіб

збільшення зменшення



Кількість попереджених про заплановане вивільнення, осіб



Зміна значення, тис.осіб (збільшення/зменшення до 6 міс. 2019 року)



Кількість попереджених про заплановане вивільнення, осіб



Зміна значення, тис.осіб (збільшення/зменшення до 6 міс. 2019 року)





❖ **Всього отримували послуги**

120,9 тис. осіб

з них, мали статус безробітного

42,9 тис. осіб

❖ **Працевлаштовано**

13,4 тис. осіб

Середня тривалість пошуку роботи безробітними

96 днів

❖ **Отримували допомогу з безробіття**

37,5 тис. осіб

❖ **Кількість роботодавців, які співпрацювали з філіями та центрами зайнятості**

6,5 тис. осіб

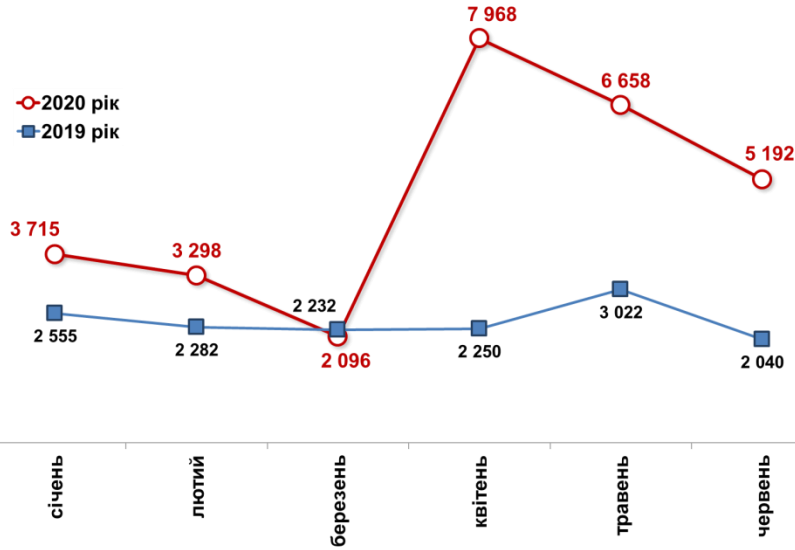
❖ **Кількість вакансій**

26,2 тис. осіб

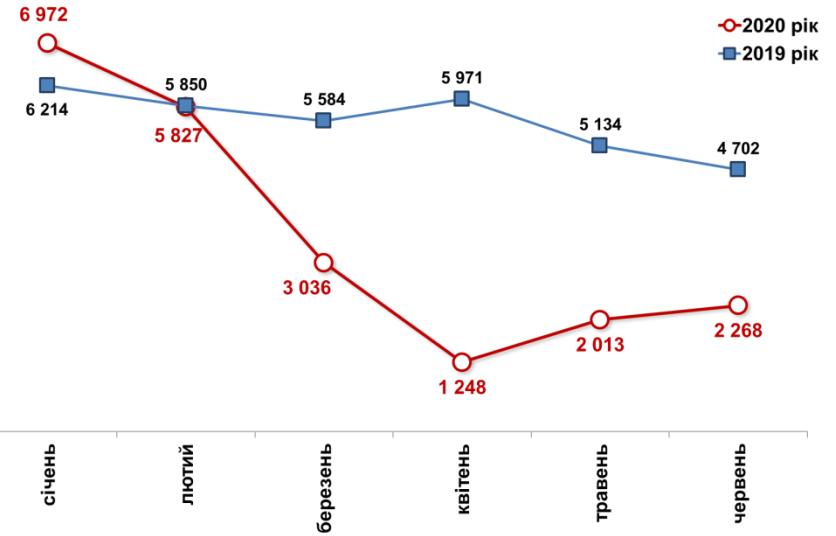
ЛЬВІВСЬКА ОБЛАСТЬ



Кількість зареєстрованих безробітних, осіб

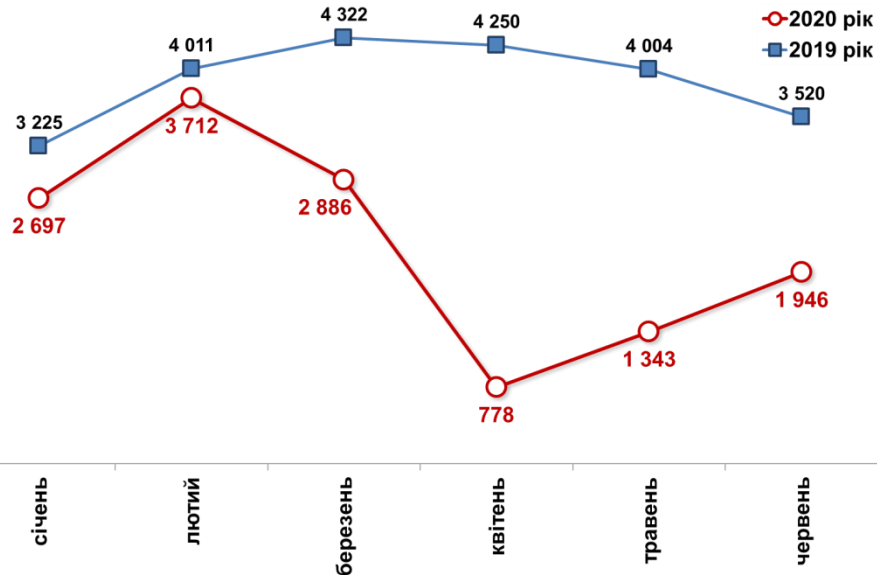


Кількість зареєстрованих вакансій, одиниць

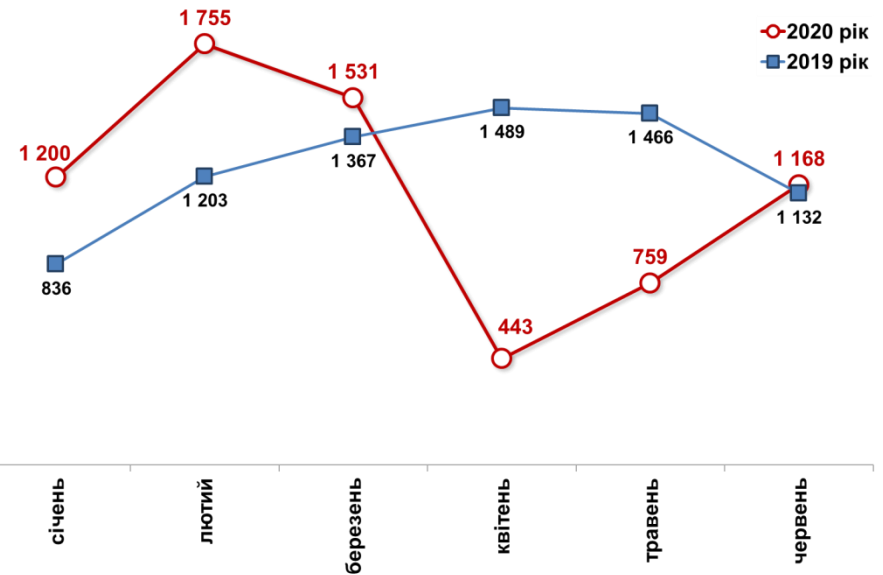


Кількість працевлаштованих, осіб

(включаючи осіб, працевлаштованих до набуття статусу безробітного)



Кількість працевлаштованих безробітних, осіб





За видами економічної діяльності



За професійними групами





❖ Зареєстровано безробітних за період карантину
(з 12 березня по 30 червня 2020 року)

20,8
тис. осіб **+136%**

❖ з них, подали документи в електронному вигляді
для отримання статусу безробітного
(з 12 березня по 30 червня 2020 року)

7,1 тис. осіб

❖ Працевлаштовано за період карантину
(з 12 березня по 30 червня 2020 року)

5,1
тис. осіб **-65%**

❖ Розпочато виплату допомоги з безробіття
(з 12 березня по 30 червня 2020 року)

18,9
тис. осіб **+150%**

❖ Зареєстровано вакансій у період карантину
(з 12 березня по 30 червня 2020 року)

6,7
тис. **-66%**



**Надання допомоги по частковому безробіттю на період карантину
відповідно до статті 47¹ ЗУ «Про зайнятість населення»
з 28 квітня по 30 червня 2020 року (з початку дії постанови КМУ №306)**

Кількість поданих пакетів документів за
допомогою по частковому безробіттю



15 777

Кількість працівників, щодо яких
прийнято рішення про надання допомоги
по частковому безробіттю, осіб

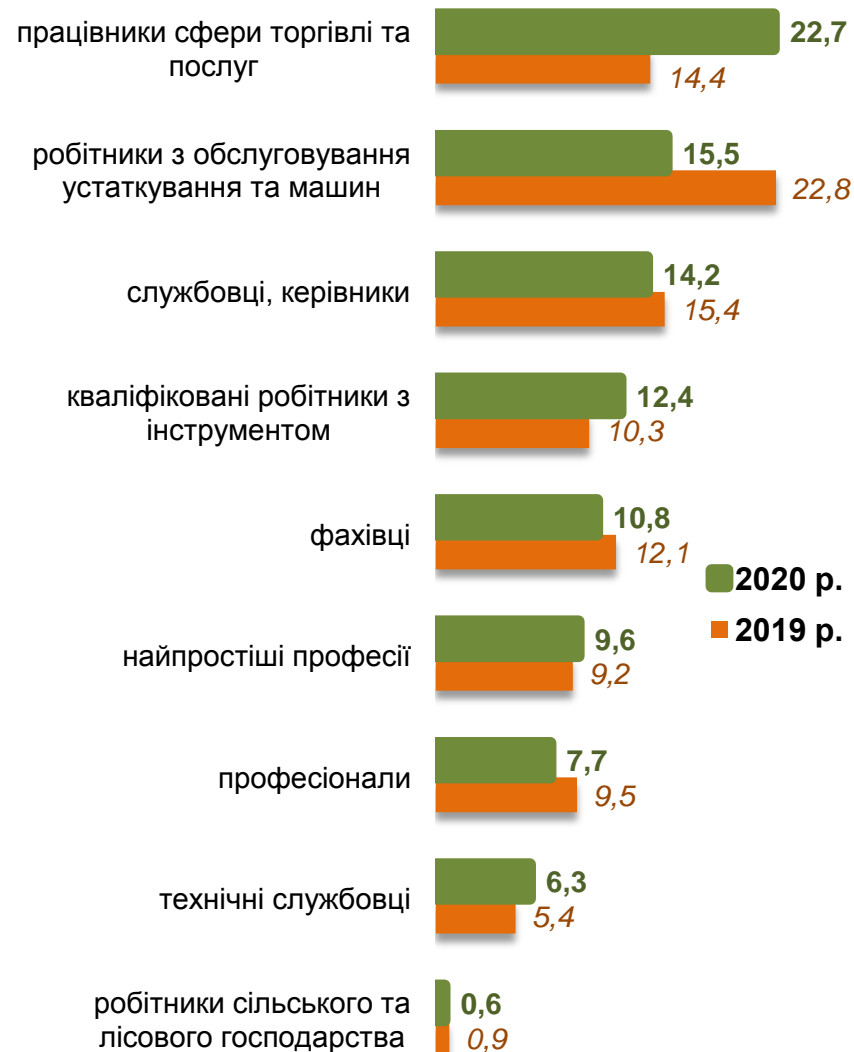


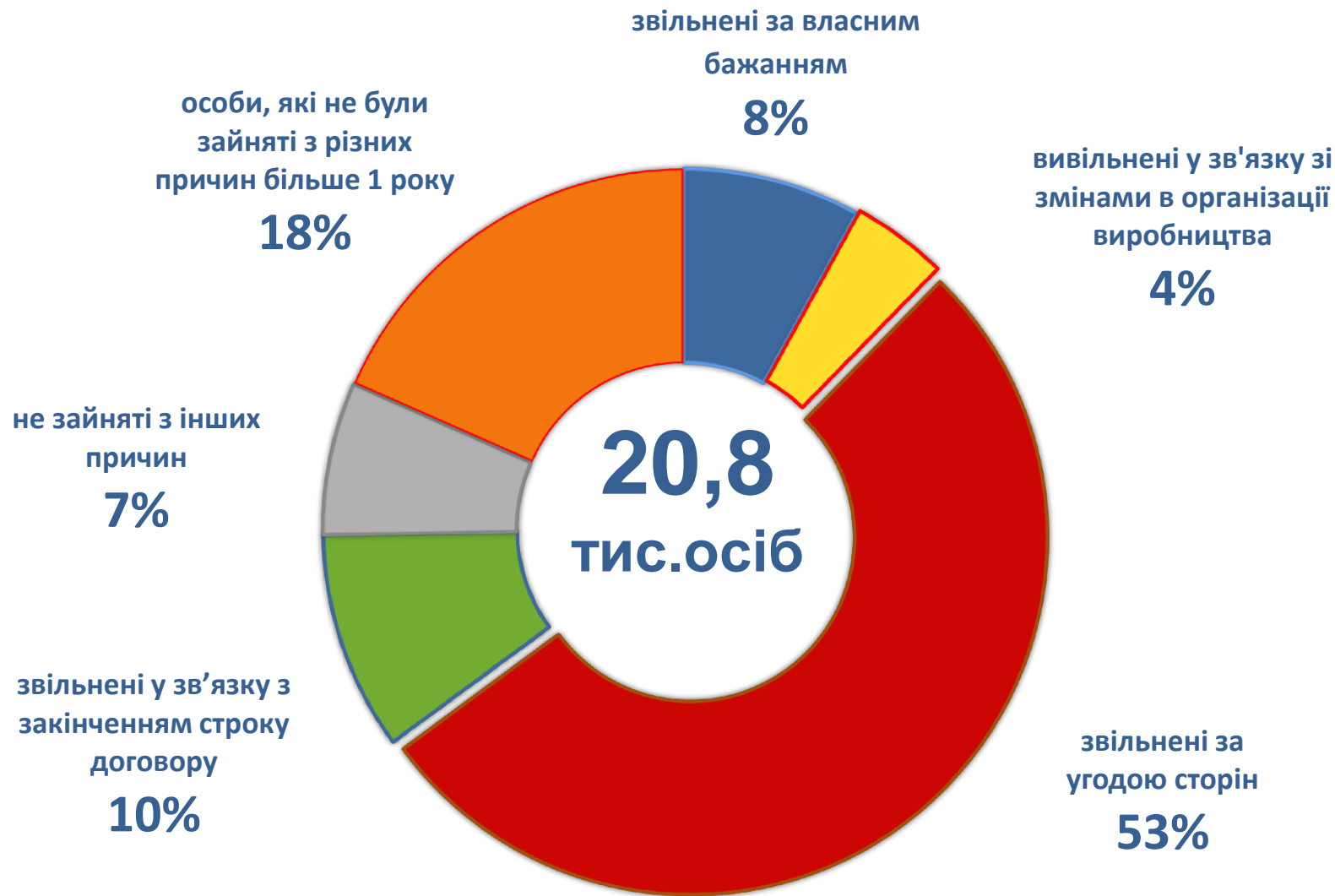
25 746

За видами економічної діяльності (підприємств, на яких вони раніше працювали)



За професійними групами

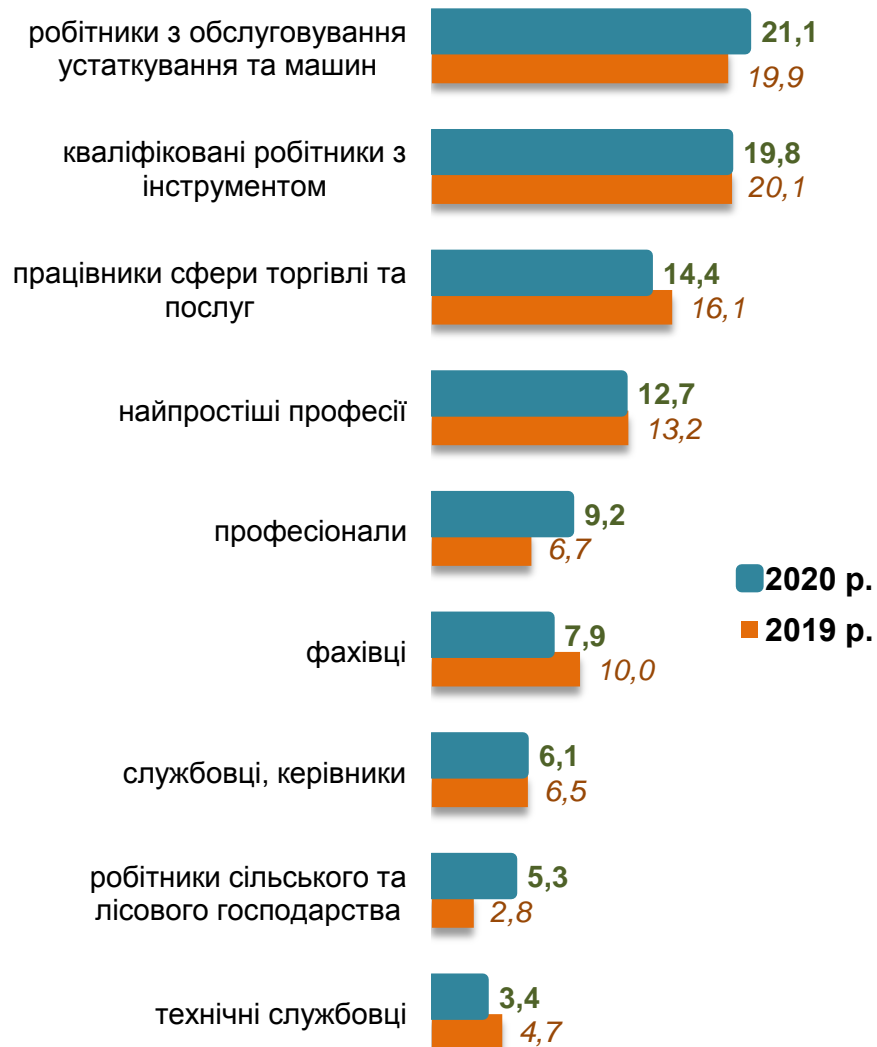




За видами економічної діяльності (підприємств, на яких вони раніше працювали)



За професійними групами



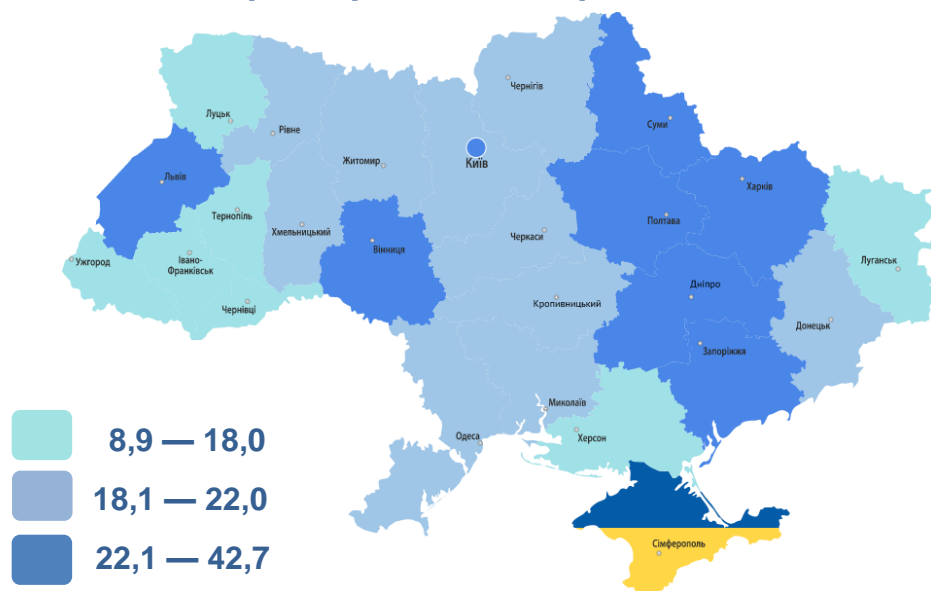
ЛЬВІВСЬКА ОБЛАСТЬ



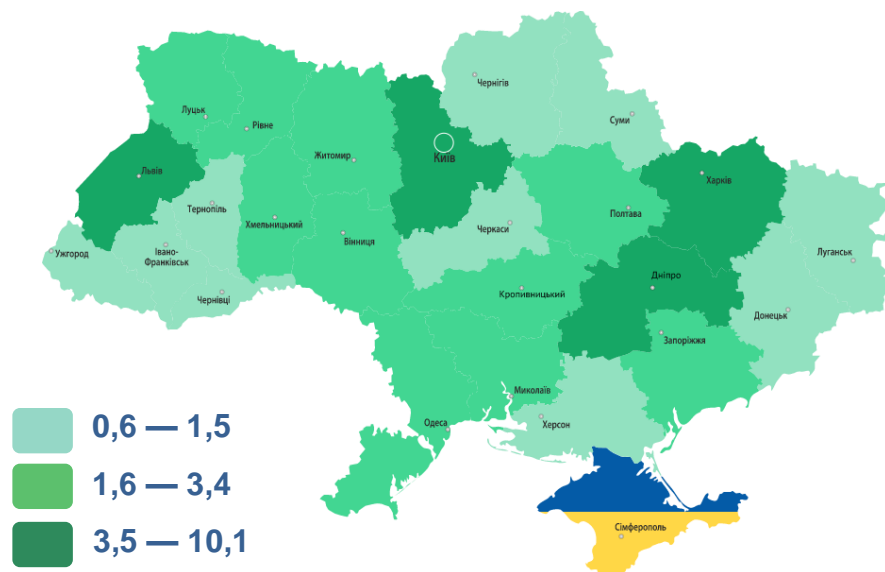
Станом на **1 липня 2020 року** (у порівнянні з відповідною датою 2019 року)



Кількість зареєстрованих безробітних, тис. осіб



Кількість вакансій, тис. од.





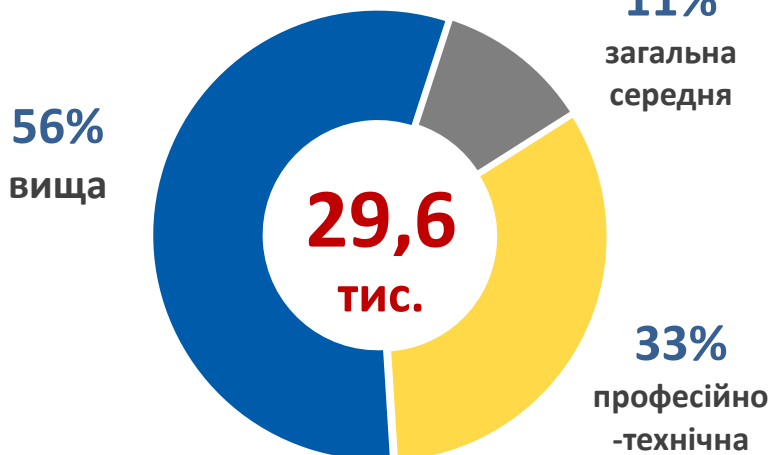
За статтю



За віковими групами



За освітою



Особливі категорії

0,7 тис. (2%)	учасники АТО
0,1 тис. (0,3%)	внутрішньо переміщені особи
1,9 тис. (6%)	особи з інвалідністю
1,4 тис. (5%)	особи, яким залишилося 10 і менше років до пенсії
0,4 тис. (1%)	випускники навчальних закладів

За видами економічної діяльності



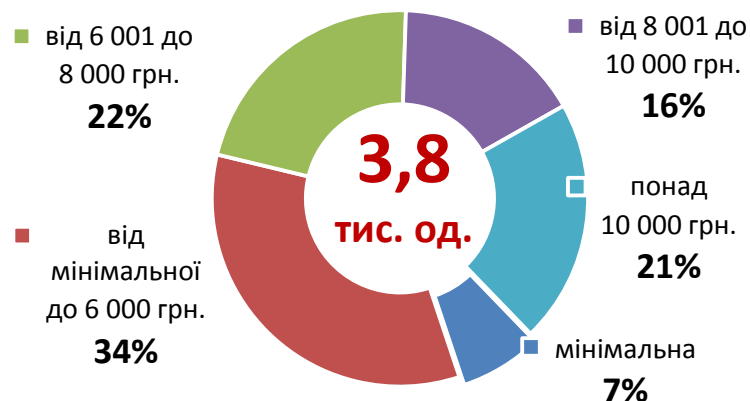
За професійними групами



За видами економічної діяльності



За розмірами заробітної плати

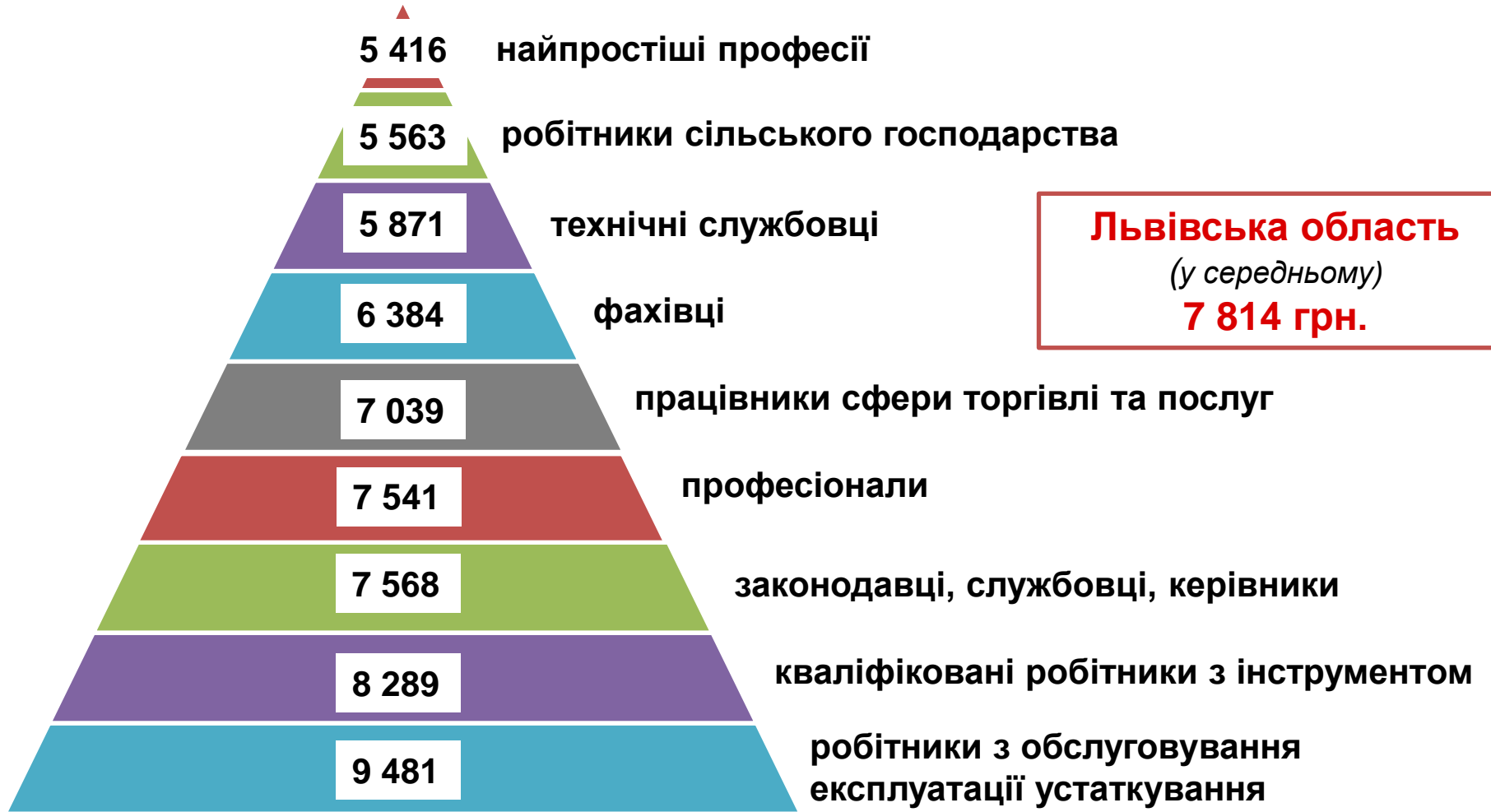


За професійними групами





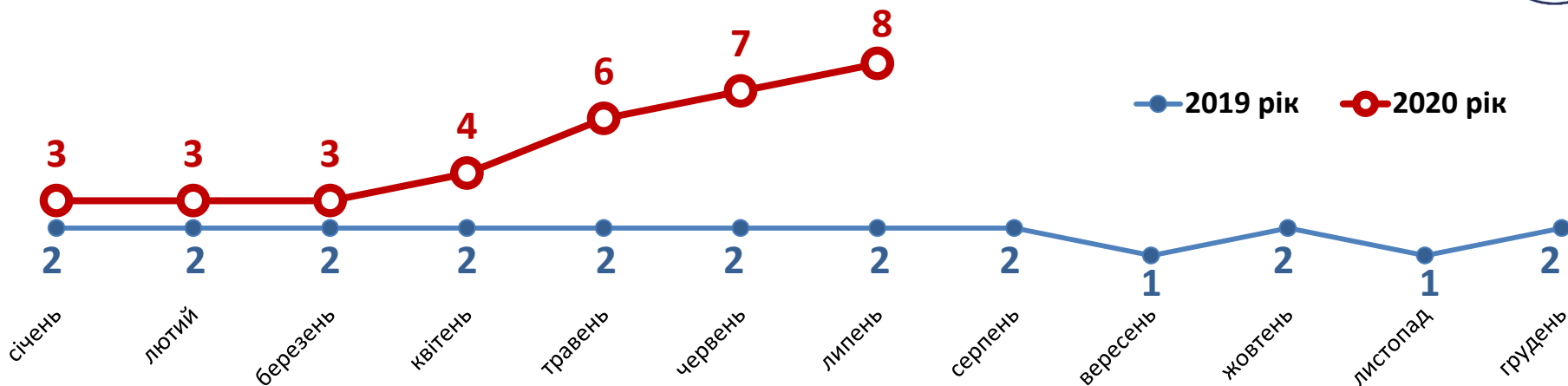
Професійні групи	Назва професії	
кваліфіковані робітники з інструментом	<ul style="list-style-type: none"> ✓ швачка, ✓ слюсар з експлуатації та ремонту підземних газопроводів, ✓ монтер кабельного виробництва, 	<ul style="list-style-type: none"> ✓ електромонтер з експлуатації розподільних мереж, ✓ електромонтер з ремонту та обслуговування електроустаткування
робітники з обслуговування, експлуатації устаткування	<ul style="list-style-type: none"> ✓ водій автотранспортних засобів, ✓ оператор автоматичних та напівавтоматичних ліній верстатів та установок, 	<ul style="list-style-type: none"> ✓ водій трамвая, ✓ оператор лінії у виробництві харчової продукції (виробництво цукру)
працівники сфери торгівлі та послуг	<ul style="list-style-type: none"> ✓ поліцейський, ✓ продавець, ✓ кухар, 	<ul style="list-style-type: none"> ✓ охоронник, ✓ молодша медична сестра, ✓ бармен
професіонали	<ul style="list-style-type: none"> ✓ інспектор, ✓ економіст, 	<ul style="list-style-type: none"> ✓ вчитель закладу загальної середньої освіти
некваліфіковані працівники	<ul style="list-style-type: none"> ✓ дворник, ✓ підсобний робітник, 	<ul style="list-style-type: none"> ✓ прибиральник службових приміщень
фахівці	<ul style="list-style-type: none"> ✓ бухгалтер, ✓ електромеханік дільниці, 	<ul style="list-style-type: none"> ✓ сестра медична, ✓ електрик дільниці
керівники, менеджери	<ul style="list-style-type: none"> ✓ менеджер зі збуту, 	<ul style="list-style-type: none"> ✓ головний бухгалтер
технічні службовці	<ul style="list-style-type: none"> ✓ касир торговельного залу, ✓ листоноша, 	<ul style="list-style-type: none"> ✓ адміністратор



Львівська область



Кількість безробітних на 1 вакансію на початок місяця, осіб



Кількість претендентів на 1 вакансію

