



**Ситуація на ринку праці та діяльність
Львівської обласної служби зайнятості
у січні – липні 2020 року**

ЛЬВІВСЬКА ОБЛАСТЬ

Середньооблікова кількість штатних
працівників у червні 2020 року

(за даними Державної служби статистики України)



червень 2020 року



467,4

тис.осіб

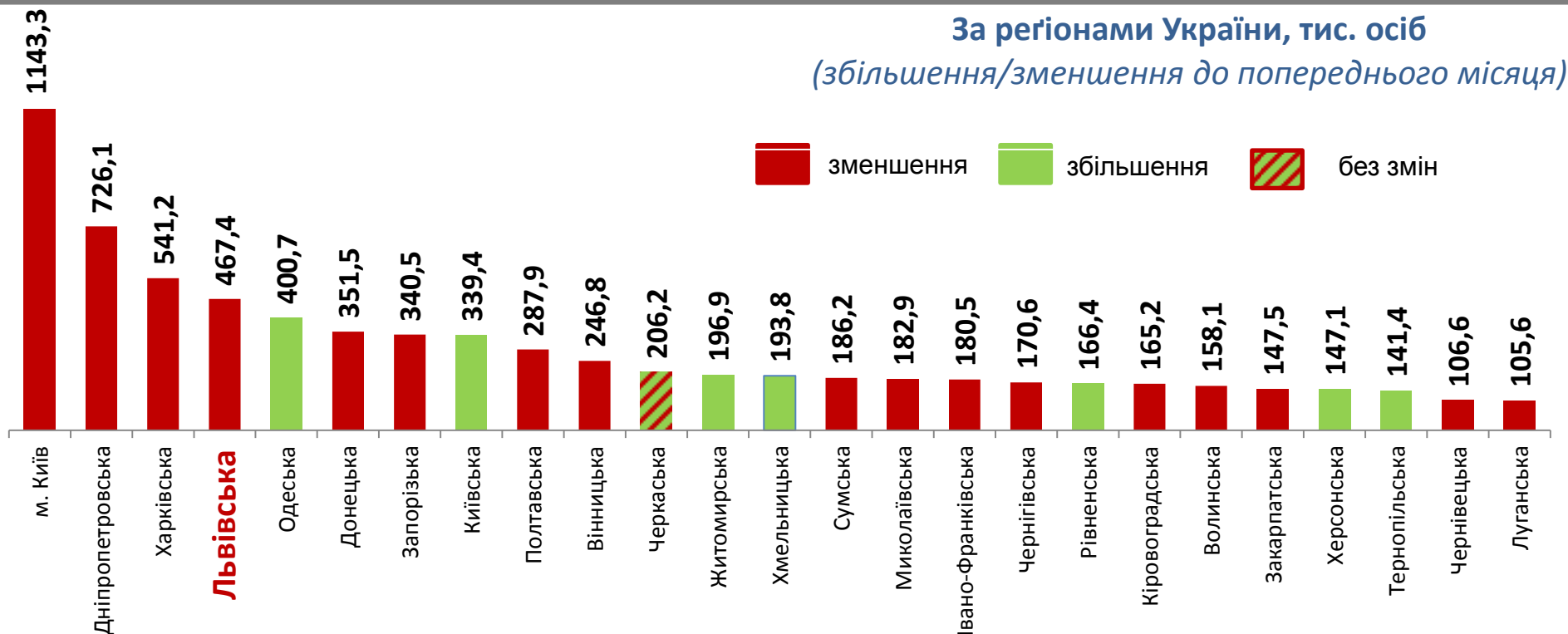
(— 4,1 тис. осіб)

червень 2019 року



471,5

тис.осіб



За результатами державного статистичного спостереження «Обстеження підприємств із питань статистики праці», яким охоплені юридичні особи та відокремлені підрозділи юридичних осіб із кількістю найманих працівників 10 і більше осіб

Кількість штатних працівників, тис.осіб



Зміна значення, тис.осіб (збільшення/зменшення до червня 2019 року)

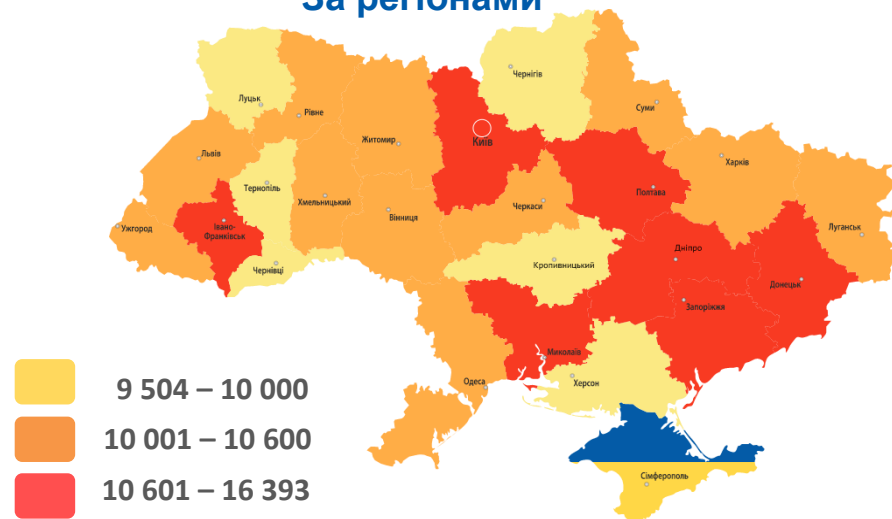


За результатами державного статистичного спостереження «Обстеження підприємств із питань статистики праці», яким охоплені юридичні особи та відокремлені підрозділи юридичних осіб із кількістю найманих працівників 10 і більше осіб

За видами економічної діяльності



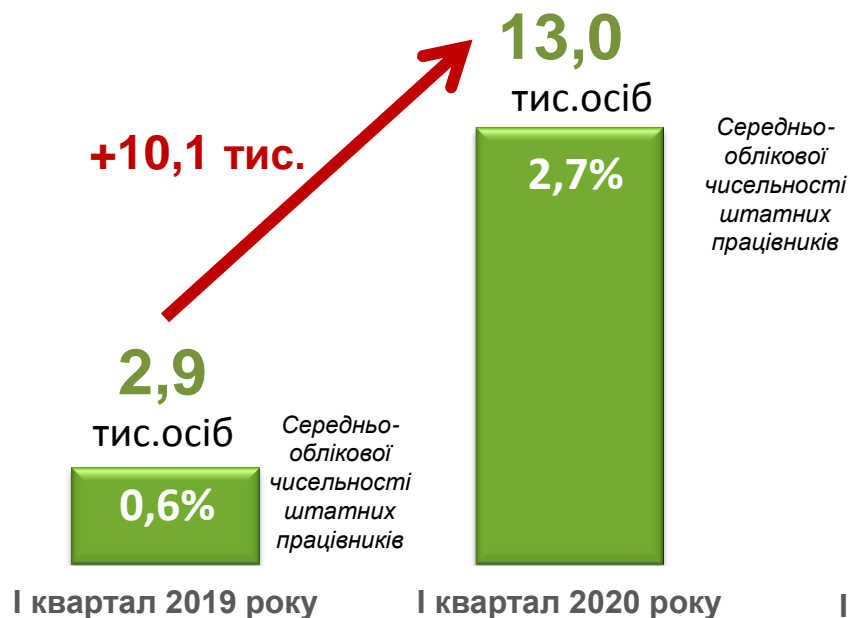
За регіонами



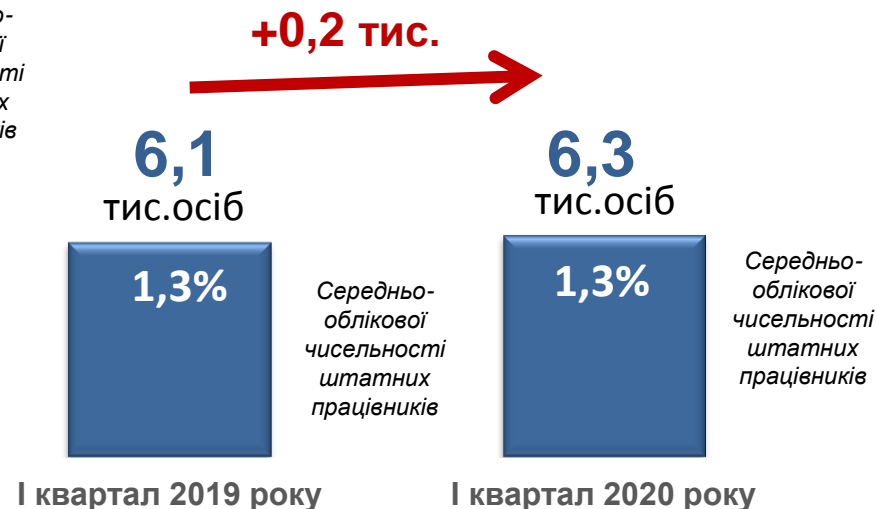
За видами промислової діяльності



Знаходились у відпустках без збереження заробітної плати у I кварталі 2020 року



Переведені з економічних причин на неповний робочий день (тиждень) у I кварталі 2020 року



ЛЬВІВСЬКА ОБЛАСТЬ

Приховане безробіття
у І кварталі 2020 року, тис. осіб

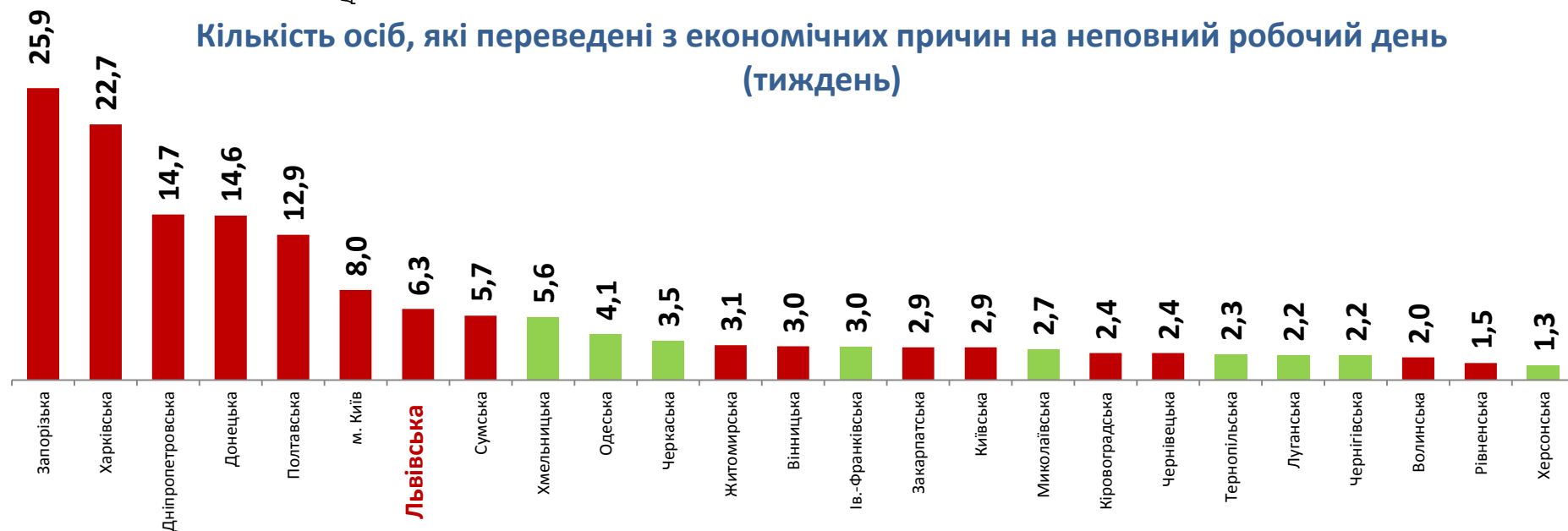
(за даними Державної служби статистики України)



Кількість осіб, які знаходились у відпустках без збереження заробітної плати



Кількість осіб, які переведені з економічних причин на неповний робочий день (тиждень)



За результатами державного статистичного спостереження «Обстеження підприємств із питань статистики праці», яким охоплені юридичні особи та відокремлені підрозділи юридичних осіб із кількістю найманих працівників 10 і більше осіб

ЛЬВІВСЬКА ОБЛАСТЬ

Обсяги запланованого масового
вивільнення працівників
у січні-липні 2020 року



січень-липень
2020 року



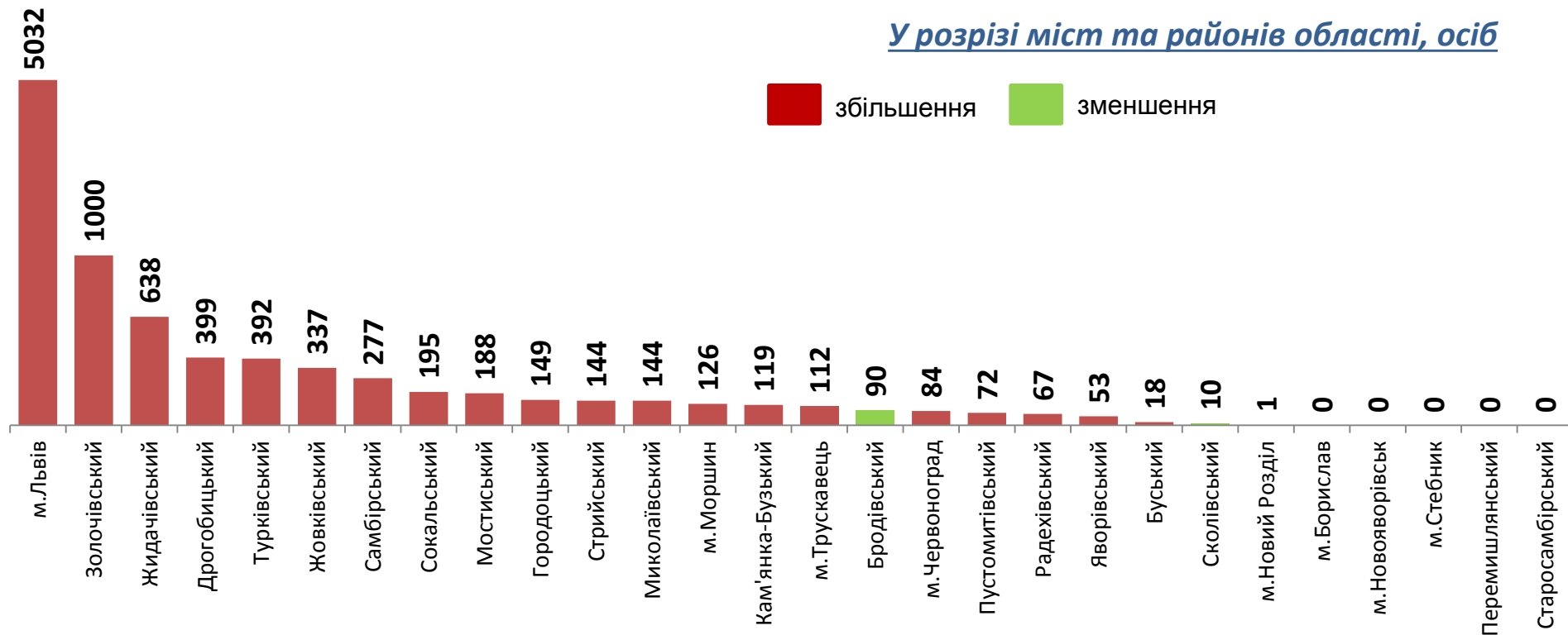
9 647 осіб

(+ 7 524 особи)

січень-липень
2019 року



2 123 особи



Кількість попереджених про заплановане вивільнення, осіб



Зміна значення, осіб (збільшення/зменшення до 7 міс. 2019 року)



Кількість попереджених про заплановане вивільнення, осіб



Зміна значення, осіб (збільшення/зменшення до 7 міс. 2019 року)



❖ **Всього отримували послуги**

126,7 тис. осіб

з них, мали статус безробітного

47,9 тис. осіб

❖ **Працевлаштовано**

15,5 тис. осіб

Середня тривалість пошуку роботи безробітними

101 день

❖ **Отримували допомогу з безробіття**

42,5 тис. осіб

❖ **Кількість роботодавців, які співпрацювали
з філіями та центрами зайнятості**

7,0 тис. осіб

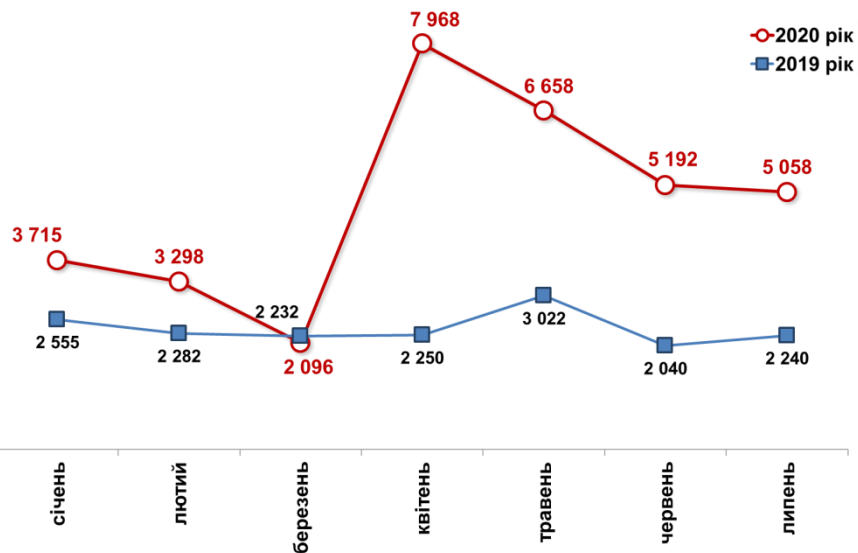
❖ **Кількість вакансій**

29,1 тис. осіб

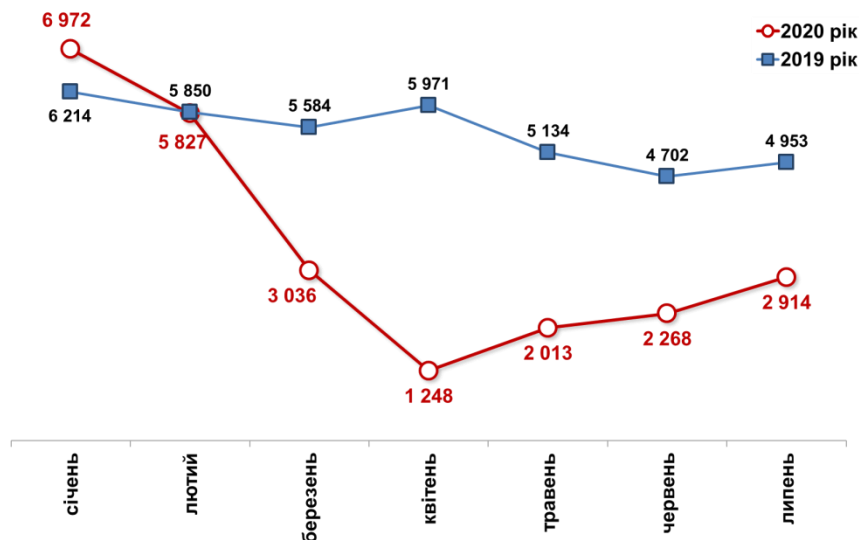
ЛЬВІВСЬКА ОБЛАСТЬ



Кількість зареєстрованих безробітних, осіб

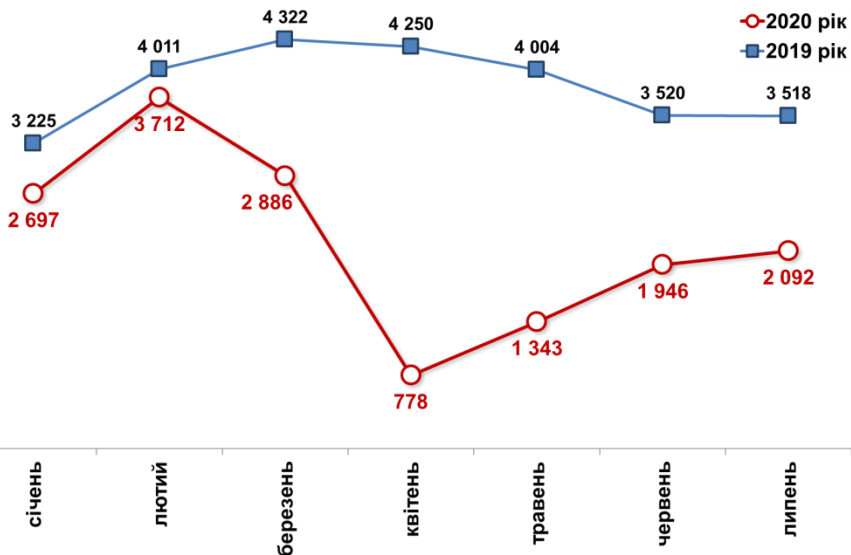


Кількість зареєстрованих вакансій, одиниць

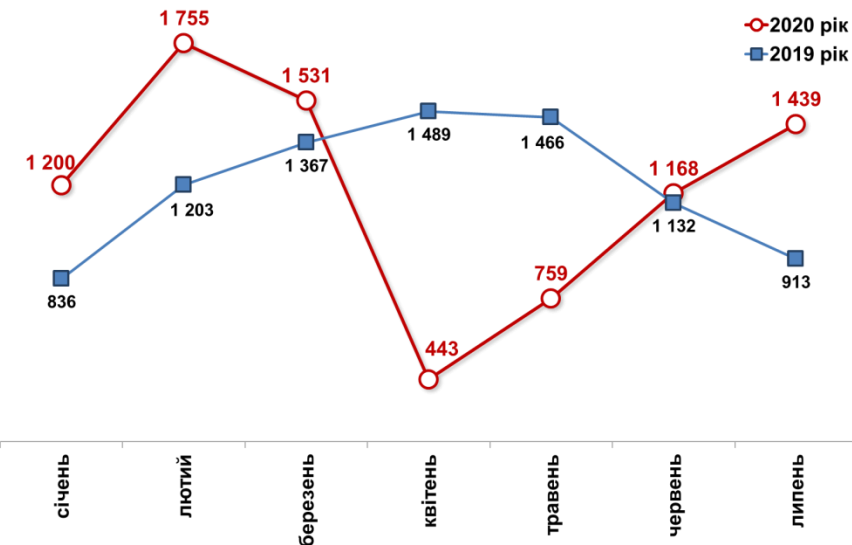


Кількість працевлаштованих, осіб

(включаючи осіб, працевлаштованих до набуття статусу безробітного)



Кількість працевлаштованих безробітних, осіб



За видами економічної діяльності



За професійними групами



❖ Зареєстровано безробітних за період карантину
(з 12 березня по 31 липня 2020 року)

25,8
тис. осіб +133,9%

❖ з них, подали документи в електронному вигляді
для отримання статусу безробітного
(з 12 березня по 31 липня 2020 року)

8,3 тис. осіб

❖ Працевлаштовано за період карантину
(з 12 березня по 31 липня 2020 року)

7,2
тис. осіб -59,8%

❖ Розпочато виплату допомоги з безробіття
(з 12 березня по 31 липня 2020 року)

23,8
тис. осіб +149,0%

❖ Зареєстровано вакансій у період карантину
(з 12 березня по 31 липня 2020 року)

9,6
тис. -61%

**Надання допомоги по частковому безробіттю на період карантину
відповідно до статті 47¹ ЗУ «Про зайнятість населення»
з 28 квітня по 31 липня 2020 року (з початку дії постанови КМУ №306)**

Кількість поданих пакетів документів за
допомогою по частковому безробіттю



18 629

Кількість працівників, щодо яких
прийнято рішення про надання допомоги
по частковому безробіттю, осіб



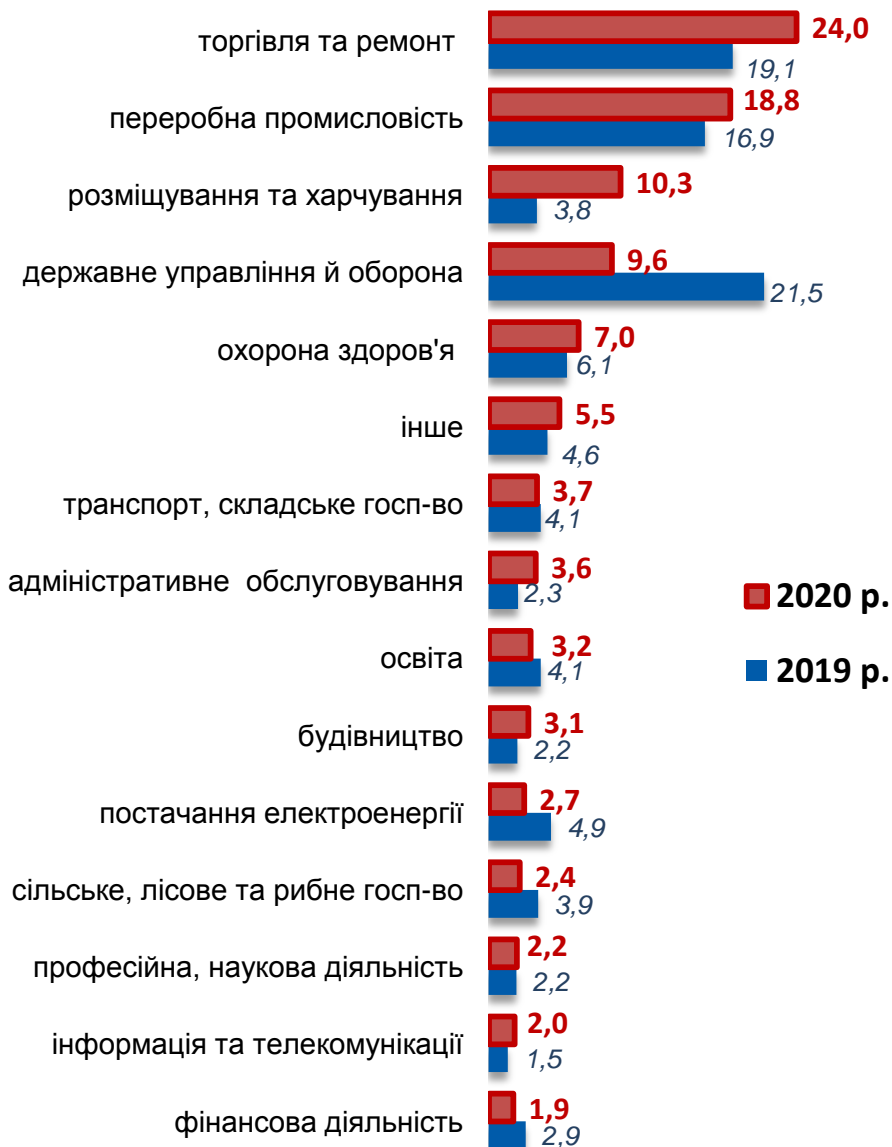
37 101

ЛЬВІВСЬКА ОБЛАСТЬ

Структура безробітних, зареєстрованих
з 12 березня по 31 липня 2019-2020 рр., %

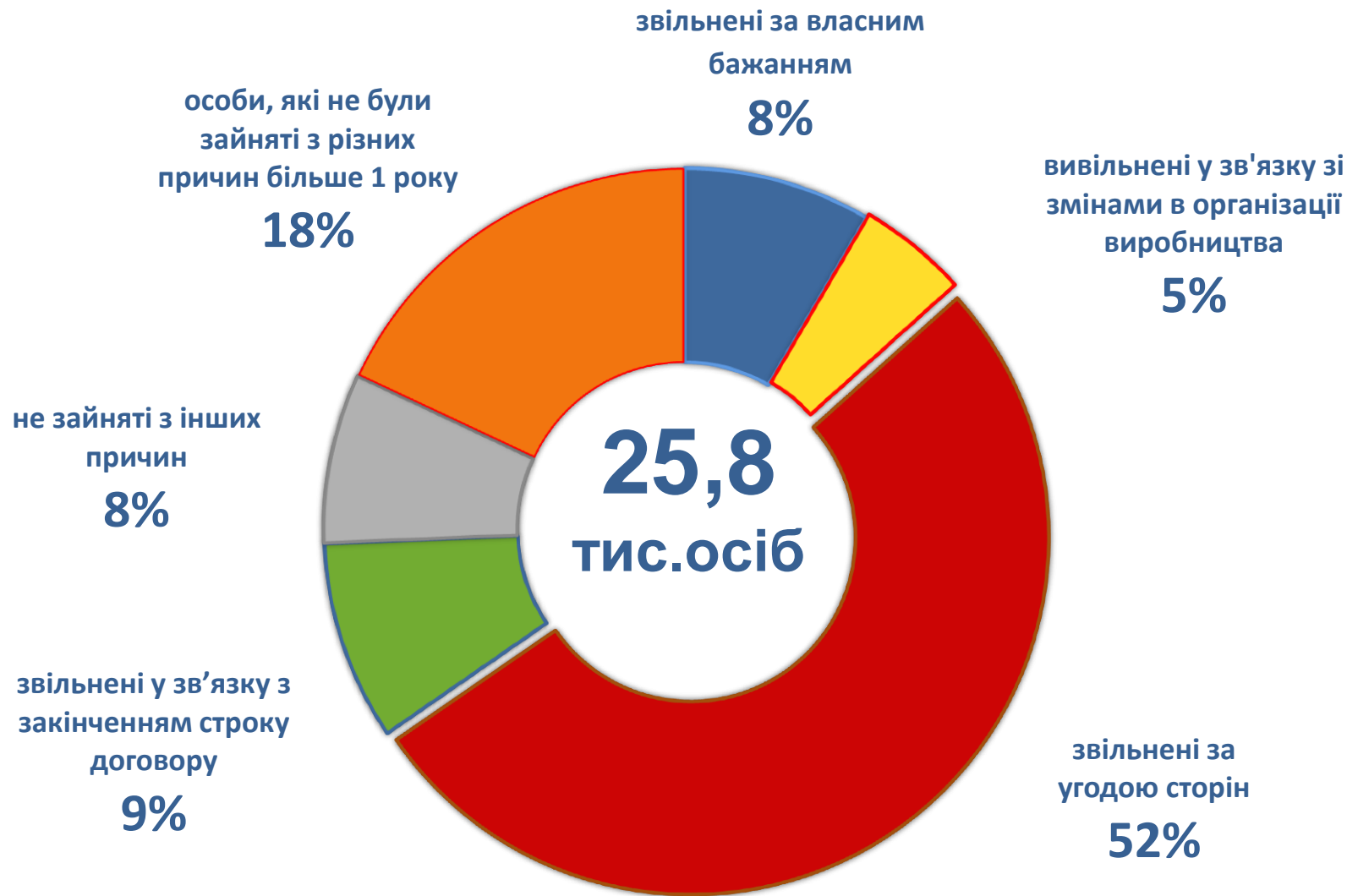


За видами економічної діяльності (підприємств, на яких вони раніше працювали)



За професійними групами





За видами економічної діяльності (підприємств, на яких вони раніше працювали)



За професійними групами



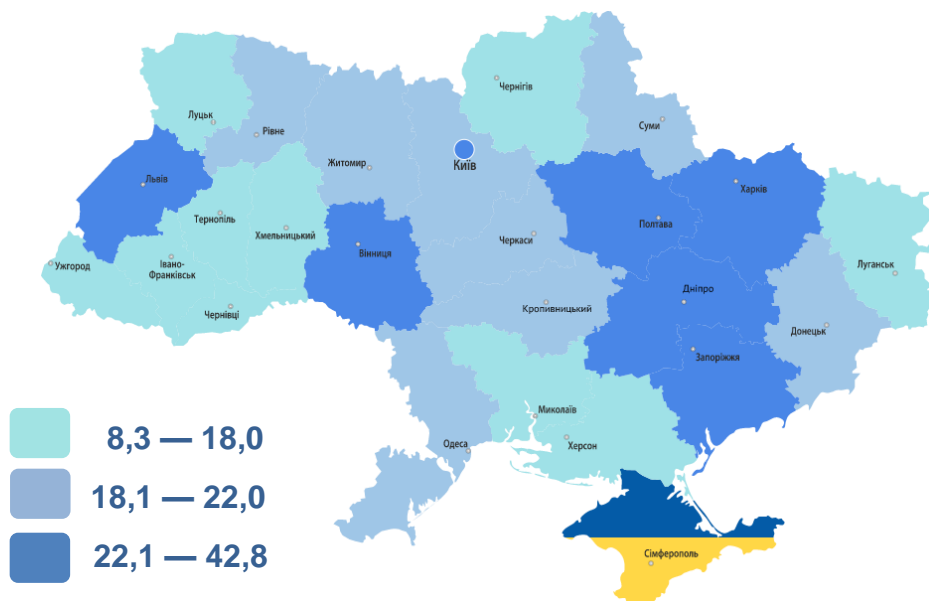
ЛЬВІВСЬКА ОБЛАСТЬ



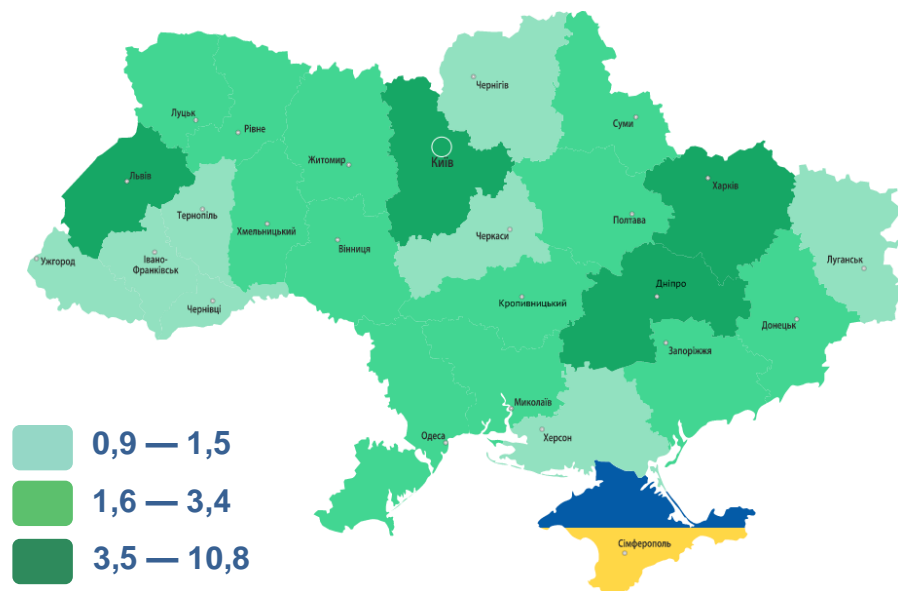
Станом на **1 серпня 2020 року** (у порівнянні з відповідною датою 2019 року)

Всього отримували послуги	99,2 тис. осіб	+3,8%
Кількість зареєстрованих безробітних	30,8 тис. осіб	+148,6%
Кількість безробітних, які отримували допомогу	27,1 тис. осіб	+151,4%
Кількість вакансій (З-ПН)	3,9 тис. од.	-52,0%

Кількість зареєстрованих безробітних, тис. осіб



Кількість вакансій, тис. од.



ЛЬВІВСЬКА ОБЛАСТЬ

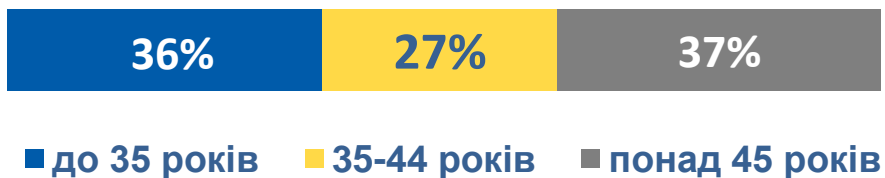
Окремі характеристики
zareestrovanih bezrobotnih
stanom na 1 serpnia 2020 roku



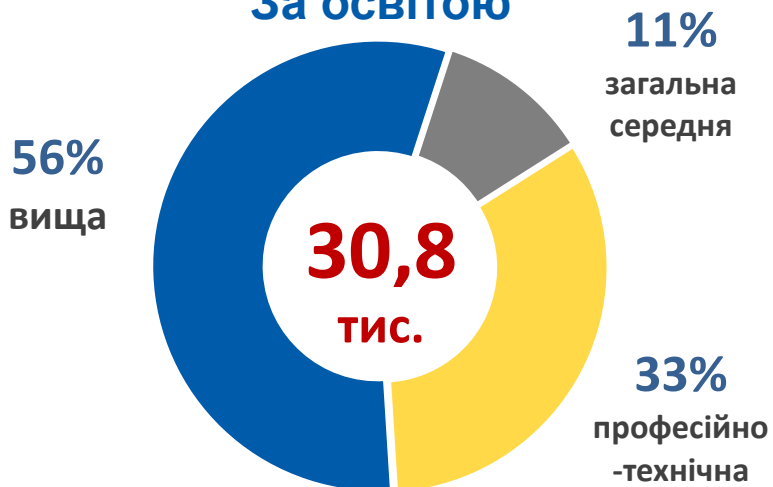
За статтю



За віковими групами



За освітою



Особливі категорії

0,7 тис. (2%)	учасники АТО
0,1 тис. (0,3%)	внутрішньо переміщені особи
1,9 тис. (6%)	особи з інвалідністю
1,3 тис. (4%)	особи, яким залишилося 10 і менше років до пенсії
0,7 тис. (2%)	випускники навчальних закладів

За видами економічної діяльності



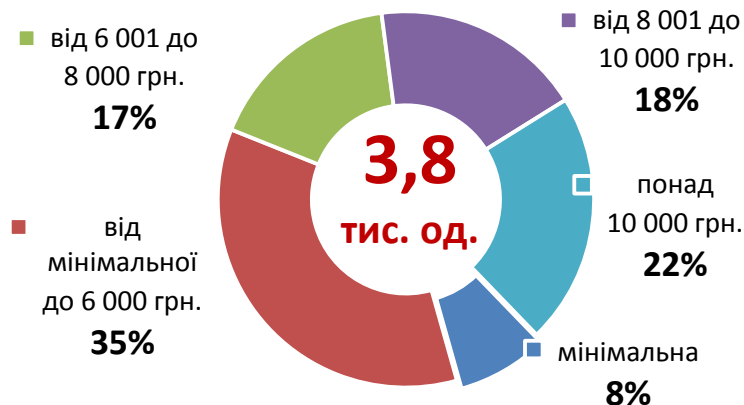
За професійними групами



За видами економічної діяльності



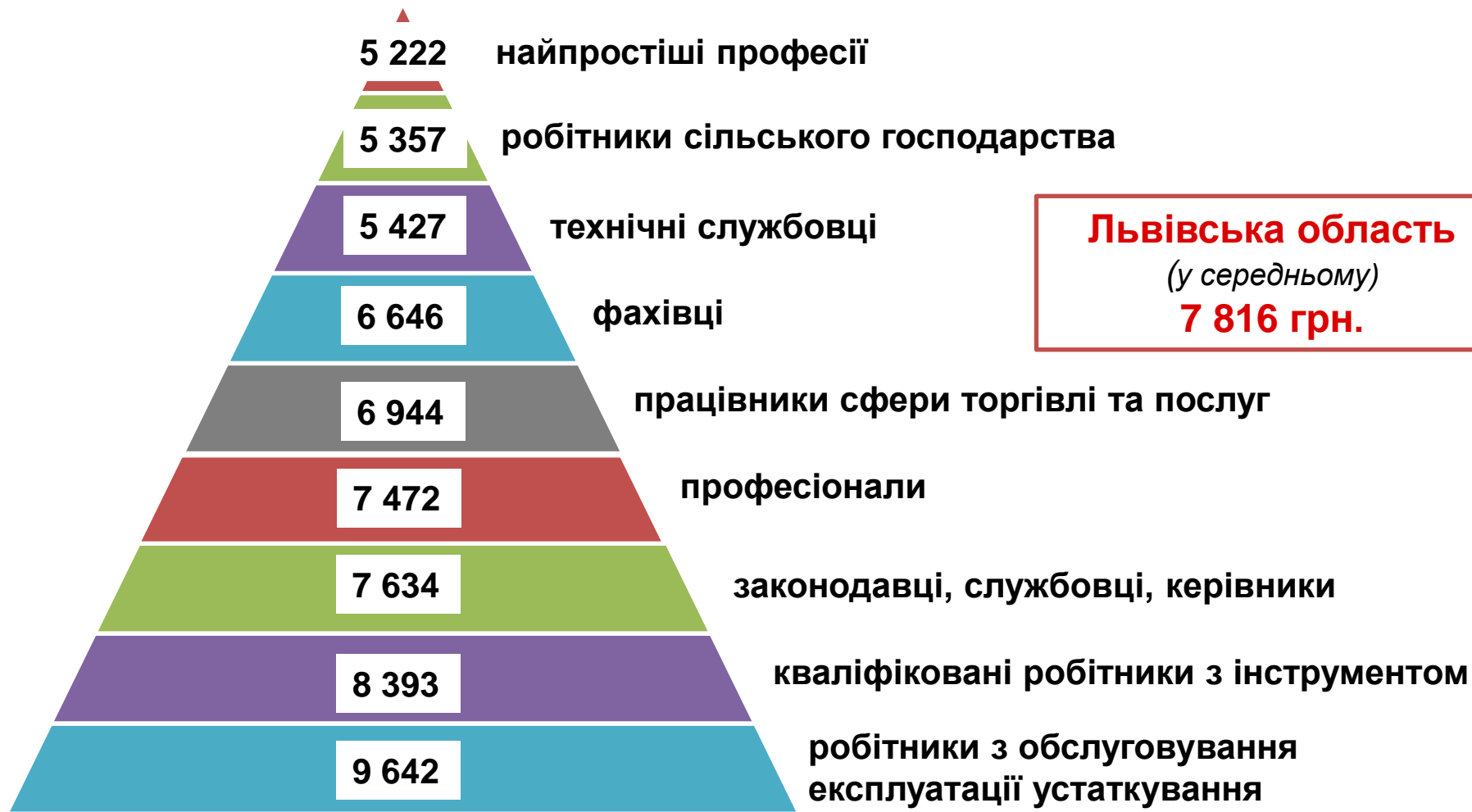
За розмірами заробітної плати



За професійними групами



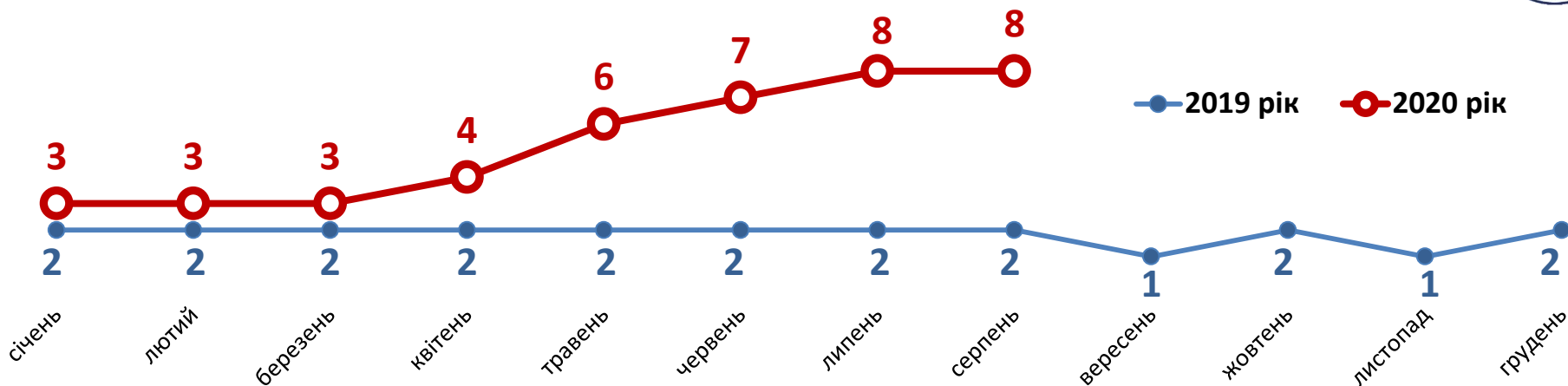
Професійні групи	Назва професії	
кваліфіковані робітники з інструментом	<ul style="list-style-type: none"> ✓ швачка, ✓ слюсар з експлуатації та ремонту підземних газопроводів, ✓ монтер кабельного виробництва, 	<ul style="list-style-type: none"> ✓ електромонтер з експлуатації розподільних мереж, ✓ монтер колії ✓ закрійник
робітники з обслуговування, експлуатації устаткування	<ul style="list-style-type: none"> ✓ оператор автоматичних та напівавтоматичних ліній верстатів та установок, ✓ водій автотранспортних засобів, 	<ul style="list-style-type: none"> ✓ водій трамвая, ✓ водій тролейбуса, ✓ контролер-приймальник, ✓ оператор розкрійного устаткування
працівники сфери торгівлі та послуг	<ul style="list-style-type: none"> ✓ поліцейський, ✓ продавець, ✓ кухар, 	<ul style="list-style-type: none"> ✓ молодша медична сестра, ✓ офіціант, ✓ бармен
професіонали	<ul style="list-style-type: none"> ✓ інспектор, ✓ інженер, 	<ul style="list-style-type: none"> ✓ вчитель закладу загальної середньої освіти
фахівці	<ul style="list-style-type: none"> ✓ бухгалтер, ✓ сестра медична, 	<ul style="list-style-type: none"> ✓ лікар-інтерн, ✓ електромеханік дільниці
некваліфіковані працівники	<ul style="list-style-type: none"> ✓ дворник, ✓ підсобний робітник, 	<ul style="list-style-type: none"> ✓ прибиральник службових приміщень
керівники, менеджери	<ul style="list-style-type: none"> ✓ менеджер зі збуту, 	<ul style="list-style-type: none"> ✓ головний бухгалтер
технічні службовці	<ul style="list-style-type: none"> ✓ касир торговельного залу, ✓ адміністратор, 	<ul style="list-style-type: none"> ✓ листоноша



ЛЬВІВСЬКА ОБЛАСТЬ



Кількість безробітних
на 1 вакансію на початок місяця, осіб



Кількість претендентів на 1 вакансію

