

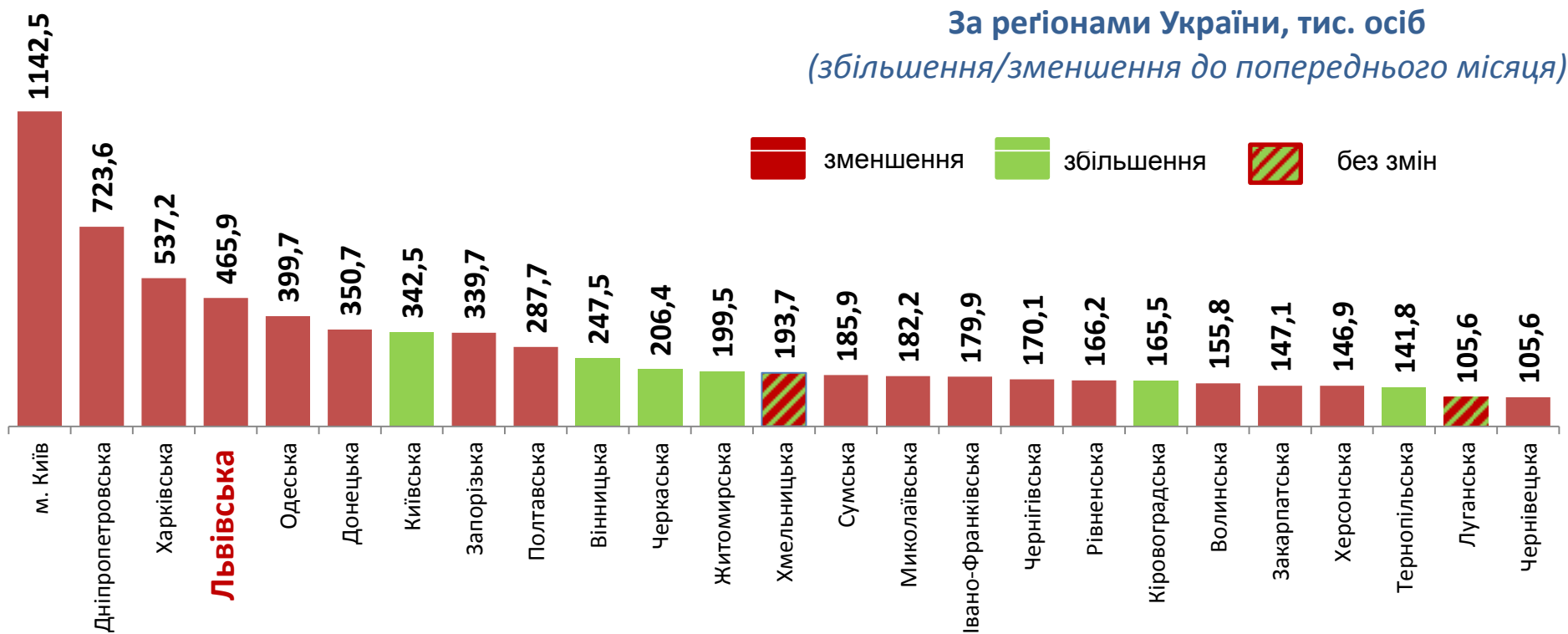


**Ситуація на ринку праці та діяльність  
Львівської обласної служби зайнятості  
у січні – серпні 2020 року**

# Львівська область

Середньооблікова кількість штатних працівників у липні 2020 року

(за даними Державної служби статистики України)



За результатами державного статистичного спостереження «Обстеження підприємств із питань статистики праці», яким охоплені юридичні особи та відокремлені підрозділи юридичних осіб із кількістю найманих працівників 10 і більше осіб

## Кількість штатних працівників, тис.осіб



## Зміна значення, тис.осіб (збільшення/зменшення до липня 2019 року)



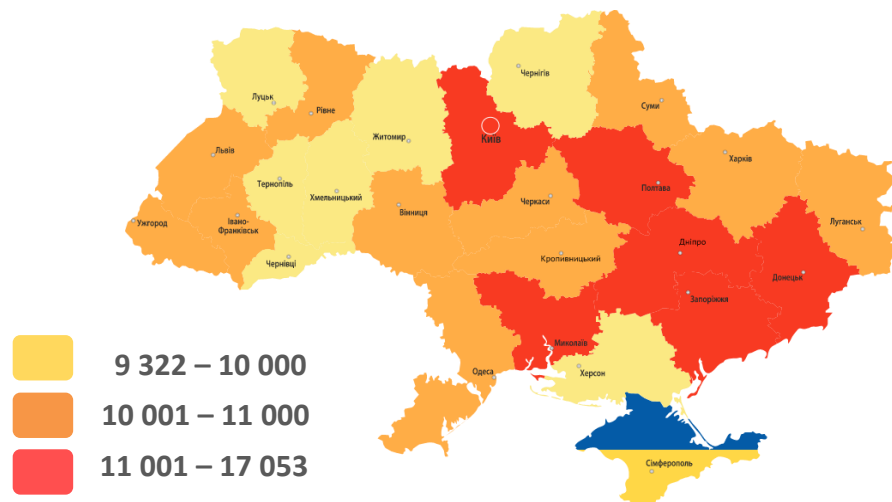
За результатами державного статистичного спостереження «Обстеження підприємств із питань статистики праці», яким охоплені юридичні особи та відокремлені підрозділи юридичних осіб із кількістю найманих працівників 10 і більше осіб

У липні 2020 року середній розмір заробітної плати становив – 10 530 грн.

## За видами економічної діяльності



## За регіонами



## За видами промислової діяльності





## Знаходились у відпустках без збереження заробітної плати у II кварталі 2020 року



## Переведені з економічних причин на неповний робочий день (тиждень) у II кварталі 2020 року



## Кількість осіб, які знаходились у відпустках без збереження заробітної плати



## Кількість осіб, які переведені з економічних причин на неповний робочий день (тиждень)



За результатами державного статистичного спостереження «Обстеження підприємств із питань статистики праці», яким охоплені юридичні особи та відокремлені підрозділи юридичних осіб із кількістю найманих працівників 10 і більше осіб

# ЛЬВІВСЬКА ОБЛАСТЬ

Обсяги запланованого масового  
вивільнення працівників  
у січні-серпні 2020 року



січень-серпень 2020 року



10 708 осіб

(+ 8 486 осіб)

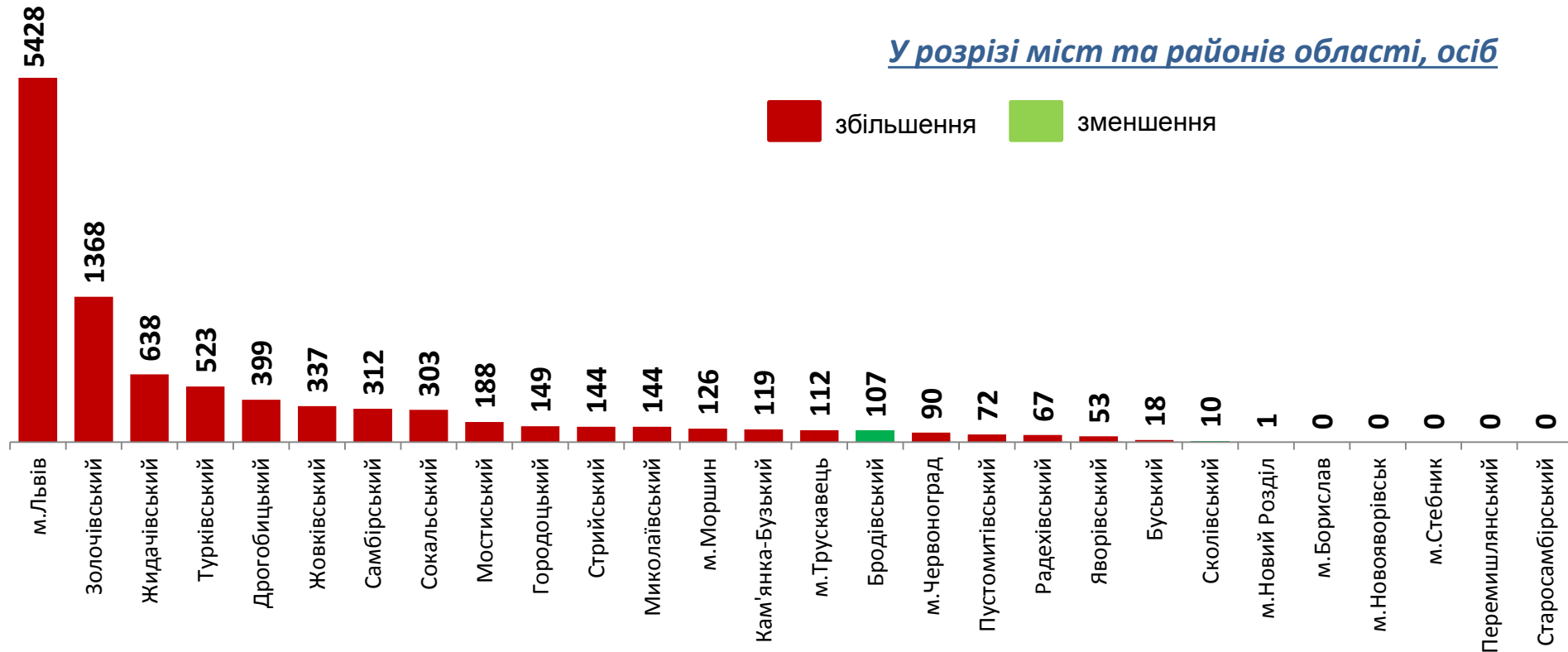
січень-серпень 2019 року



2 222 особи

## У розрізі міст та районів області, осіб

■ збільшення ■ зменшення



## Кількість попереджених про заплановане вивільнення, осіб



## Зміна значення, осіб (збільшення/зменшення до 8 міс. 2019 року)





# ЛЬВІВСЬКА ОБЛАСТЬ

Обсяги запланованого масового вивільнення працівників за професійними групами у січні-серпні 2020 року



## Кількість попереджених про заплановане вивільнення, осіб



## Зміна значення, осіб (збільшення/зменшення до 8 міс. 2019 року)





❖ **Всього отримували послуги**

131,0 тис. осіб

з них, мали статус безробітного

51,1 тис. осіб

❖ **Працевлаштовано**

17,7 тис. осіб

Середня тривалість пошуку роботи безробітними

105 днів

❖ **Отримували допомогу з безробіття**

45,9 тис. осіб

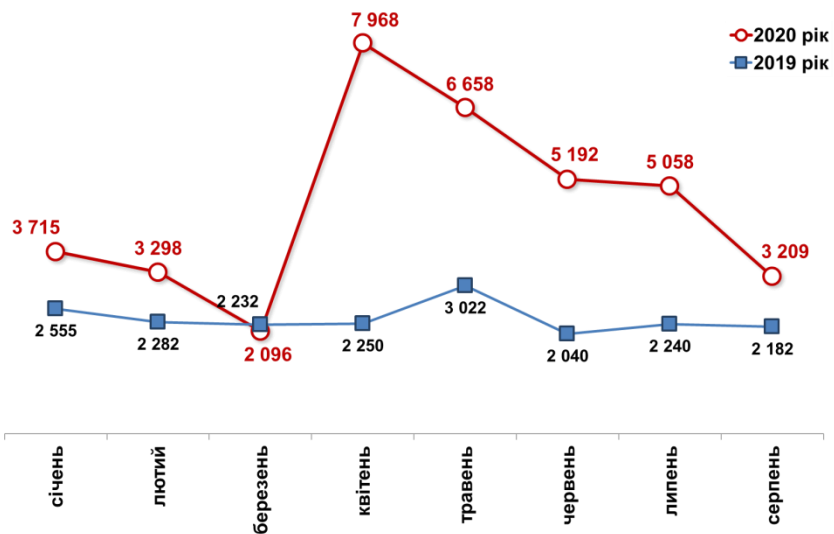
❖ **Кількість роботодавців, які співпрацювали з філіями та центрами зайнятості**

7,6 тис. осіб

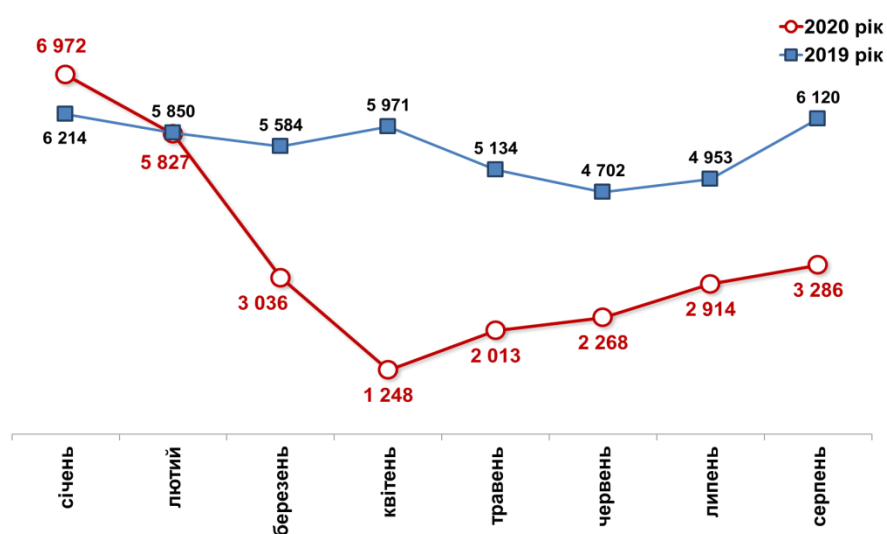
❖ **Кількість вакансій**

32,4 тис. один.

### Кількість зареєстрованих безробітних, осіб

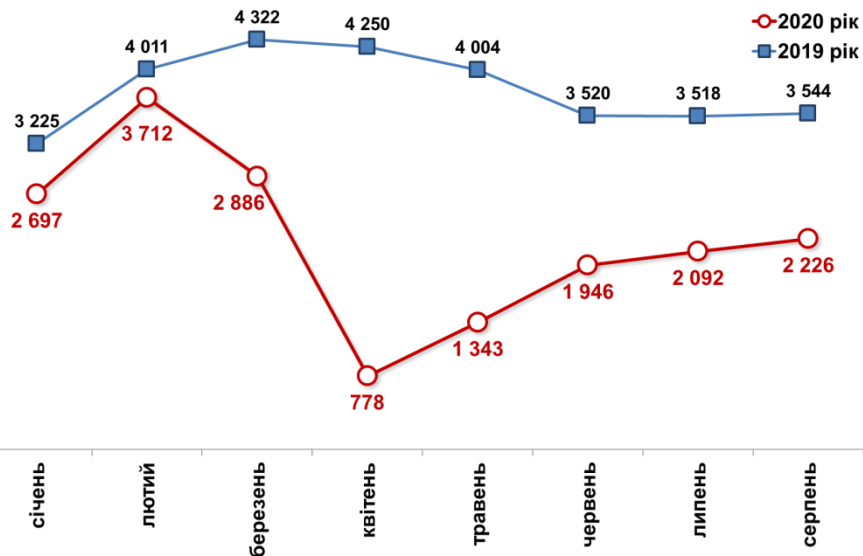


### Кількість зареєстрованих вакансій, одиниць

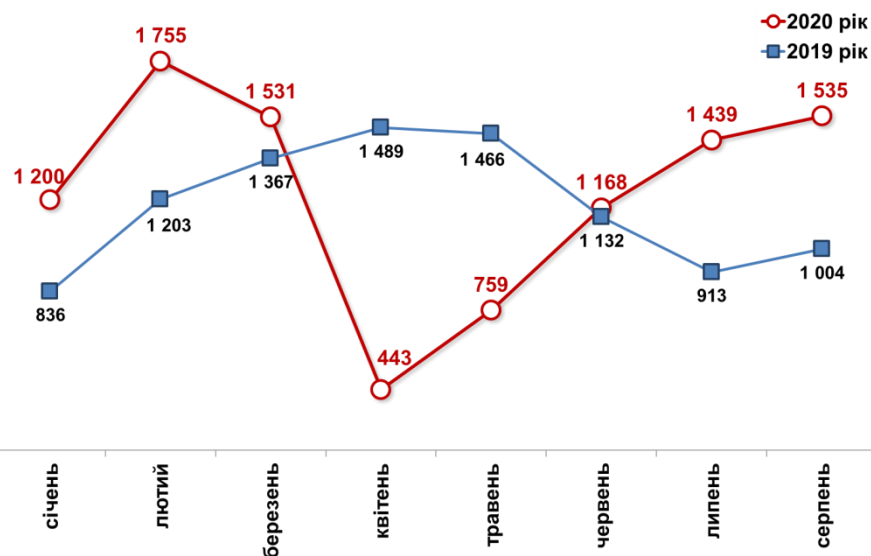


### Кількість працевлаштованих, осіб

(включаючи осіб, працевлаштованих до набуття статусу безробітного)



### Кількість працевлаштованих безробітних, осіб





## За видами економічної діяльності



## За професійними групами





❖ Зареєстровано безробітних за період карантину  
*(з 12 березня по 31 серпня 2020 року)*

29,1  
тис. осіб **+119,6%**

❖ з них, подали документи в електронному вигляді  
для отримання статусу безробітного  
*(з 12 березня по 31 серпня 2020 року)*

8,8 тис. осіб

❖ Працевлаштовано за період карантину  
*(з 12 березня по 31 серпня 2020 року)*

9,5  
тис. осіб **-56,2%**

❖ Розпочато виплату допомоги з безробіття  
*(з 12 березня по 31 серпня 2020 року)*

27,2  
тис. осіб **+140,0%**

❖ Зареєстровано вакансій у період карантину  
*(з 12 березня по 31 серпня 2020 року)*

12,9  
тис. **-58,1%**

**Надання допомоги по частковому безробіттю на період карантину  
відповідно до статті 47<sup>1</sup> ЗУ «Про зайнятість населення»  
з 28 квітня по 31 серпня 2020 року (з початку дії постанови КМУ №306)**

**Кількість поданих пакетів документів за  
допомогою по частковому безробіттю**

**18 990**

**Кількість працівників, щодо яких  
прийнято рішення про надання допомоги  
по частковому безробіттю, осіб**

**38 049**

# ЛЬВІВСЬКА ОБЛАСТЬ

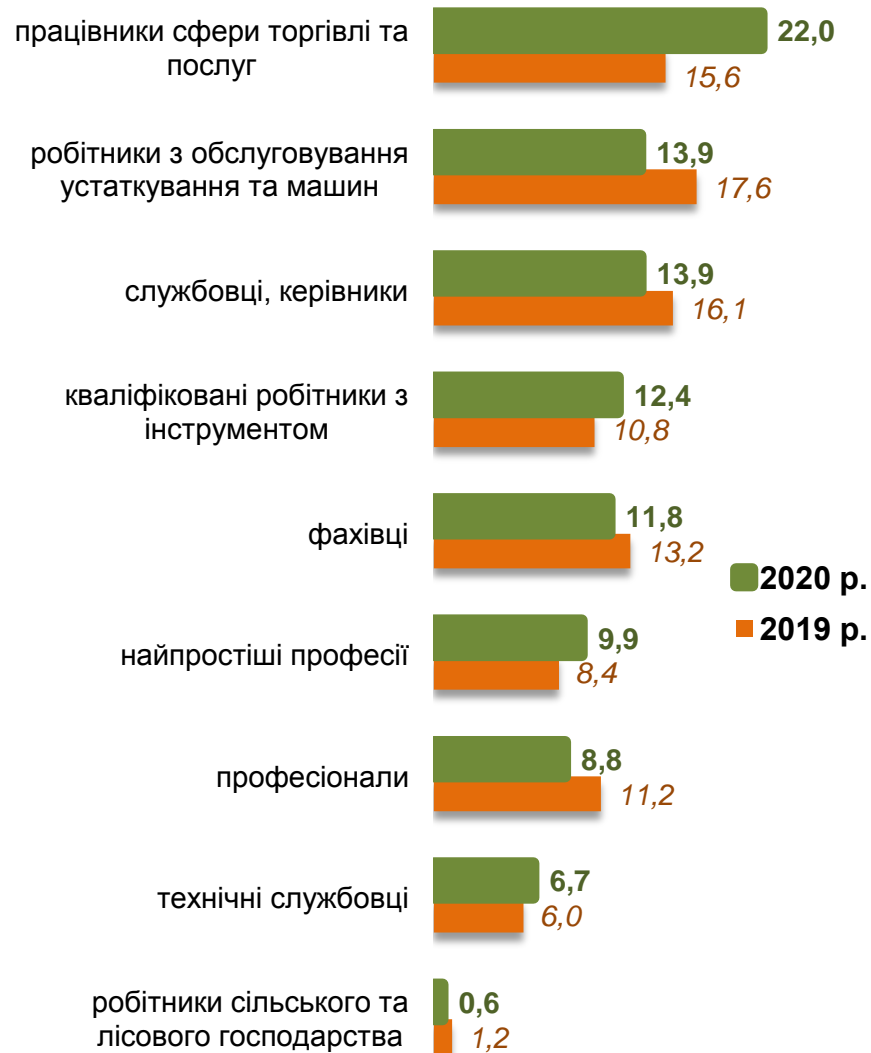
Структура безробітних, зареєстрованих  
з 12 березня по 31 серпня 2019-2020 рр., %

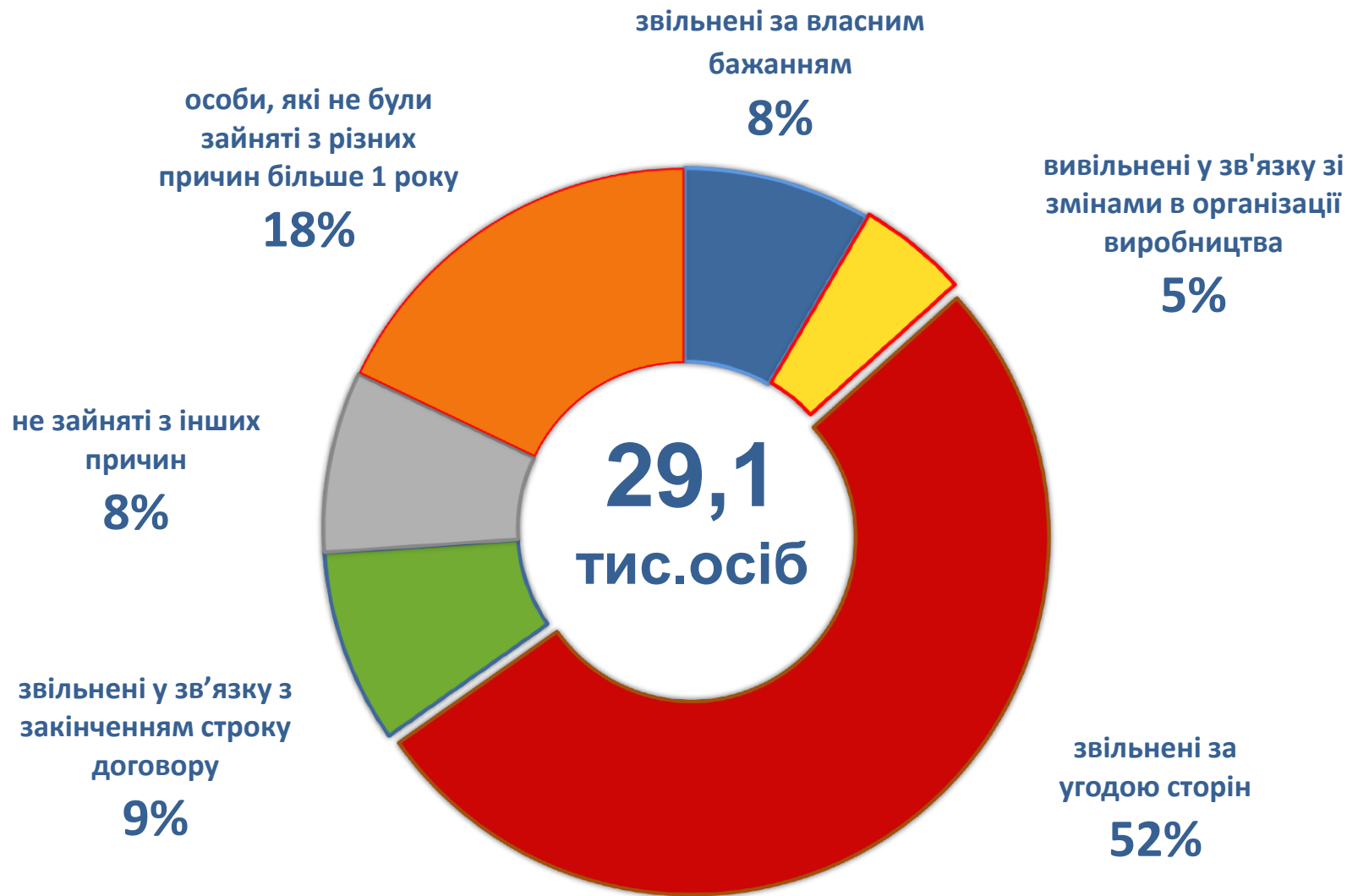


## За видами економічної діяльності (підприємств, на яких вони раніше працювали)



## За професійними групами



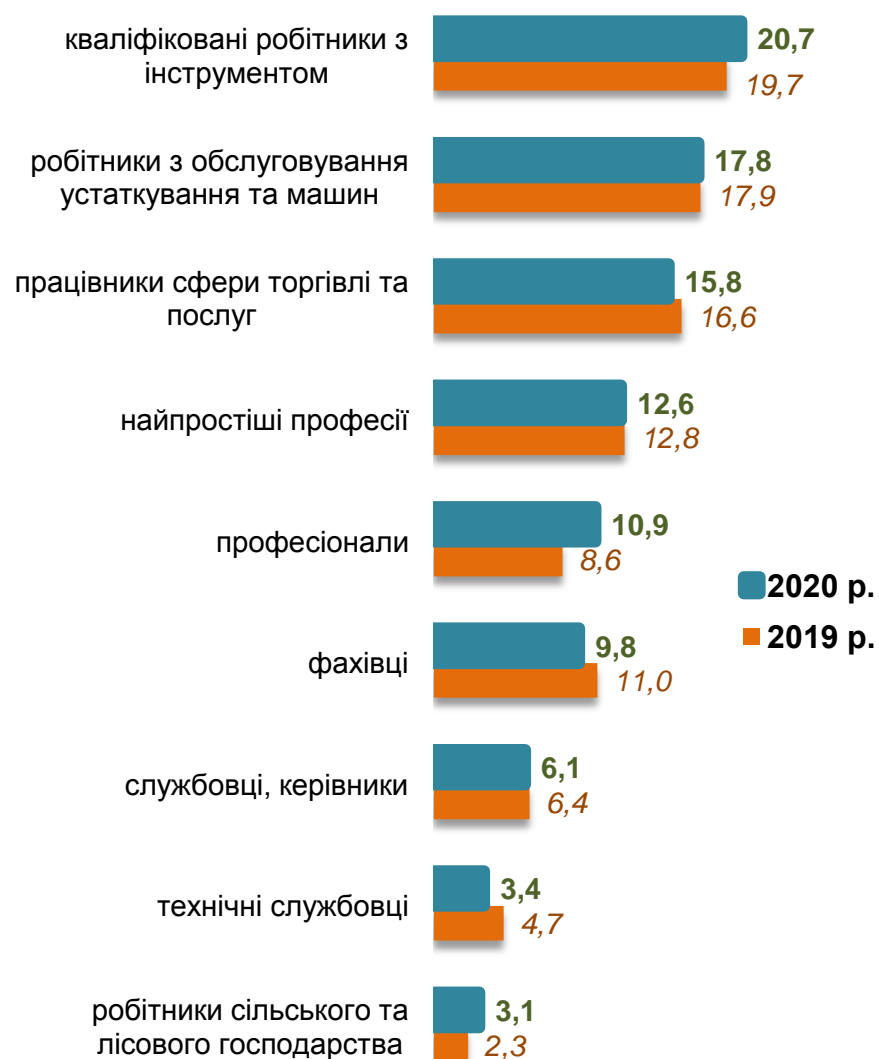




## За видами економічної діяльності (підприємств, на яких вони раніше працювали)



## За професійними групами



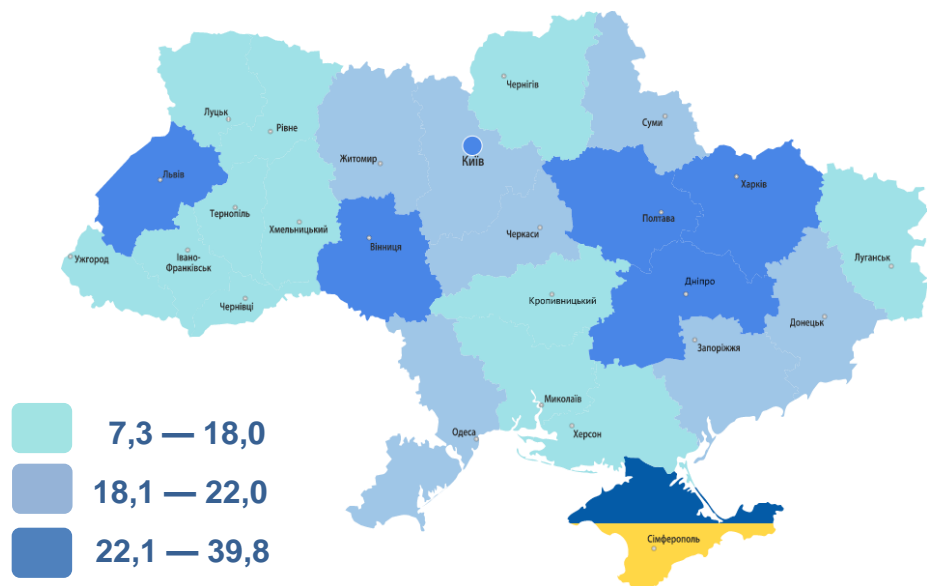
# ЛЬВІВСЬКА ОБЛАСТЬ



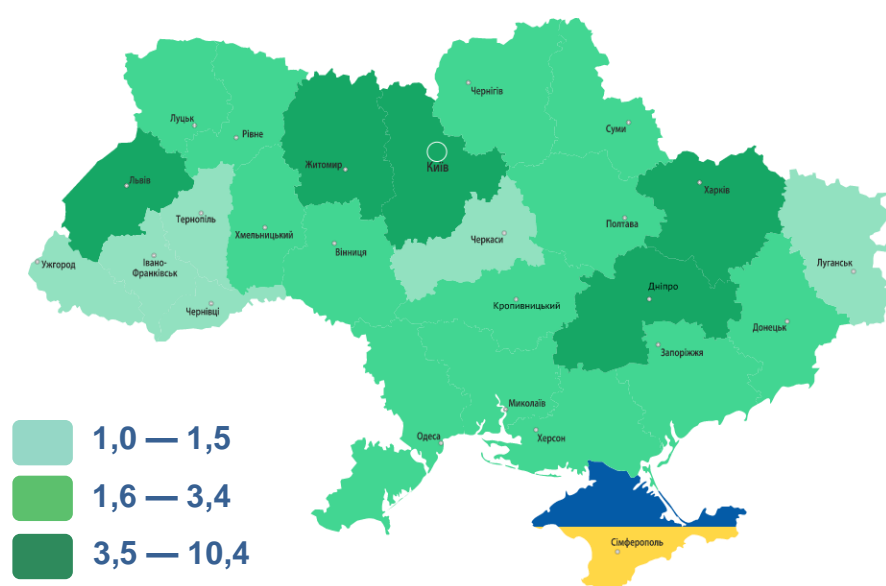
Станом на **1 вересня 2020 року** (у порівнянні з відповідною датою 2019 року)



Кількість зареєстрованих безробітних, тис. осіб



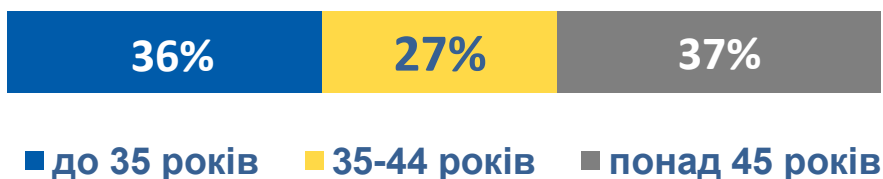
Кількість вакансій, тис. од.



## За статтю



## За віковими групами



## За освітою



## Особливі категорії

<b>0,7</b> тис. (2%)	учасники АТО
<b>0,1</b> тис. (0,3%)	внутрішньо переміщені особи
<b>1,9</b> тис. (6%)	особи з інвалідністю
<b>1,1</b> тис. (4%)	особи, яким залишилося 10 і менше років до пенсії
<b>0,8</b> тис. (3%)	випускники навчальних закладів

## За видами економічної діяльності



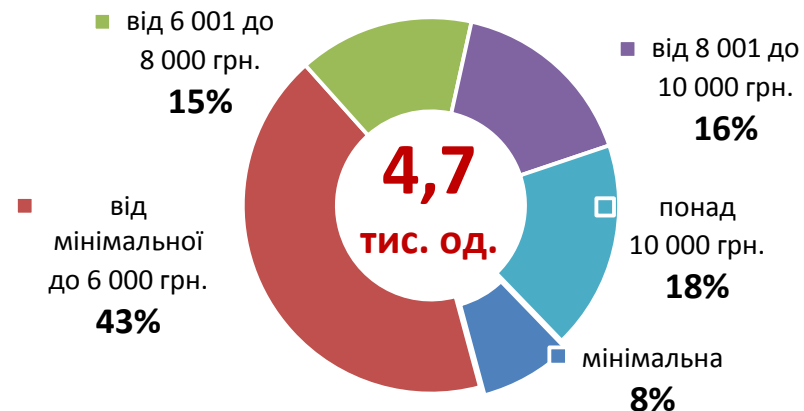
## За професійними групами



## За видами економічної діяльності




## За розмірами заробітної плати



## За професійними групами



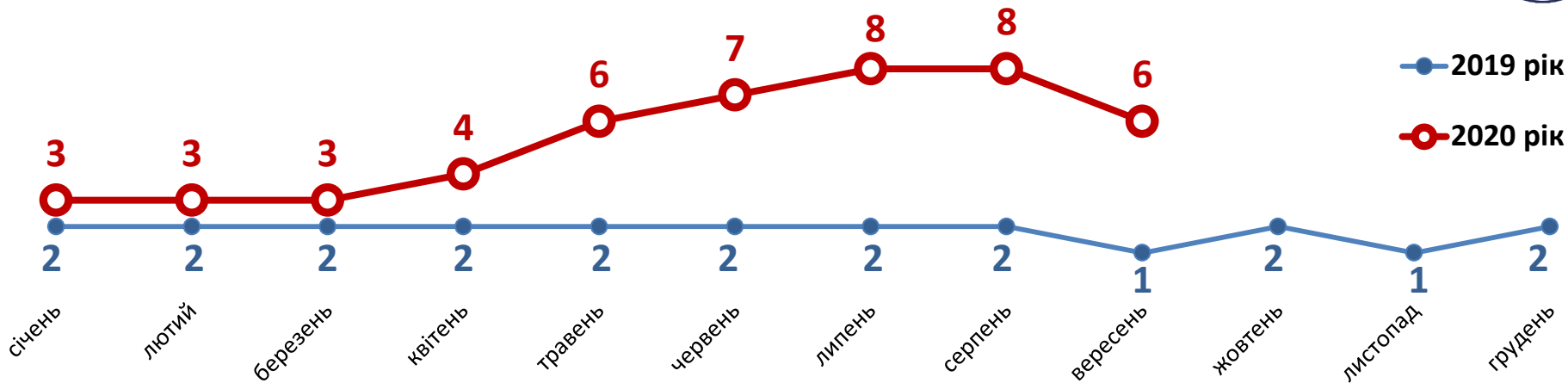
Професійні групи	Назва професії	
<b>кваліфіковані робітники з інструментом</b>	<ul style="list-style-type: none"> <li>✓ швачка,</li> <li>✓ слюсар з експлуатації та ремонту підземних газопроводів,</li> <li>✓ монтер кабельного виробництва,</li> </ul>	<ul style="list-style-type: none"> <li>✓ електромонтер з експлуатації розподільних мереж,</li> <li>✓ монтер колії,</li> <li>✓ закрійник</li> </ul>
<b>професіонали</b>	<ul style="list-style-type: none"> <li>✓ вчитель закладу загальної середньої освіти</li> </ul>	<ul style="list-style-type: none"> <li>✓ інспектор,</li> <li>✓ інспектор (пенітенціарна система)</li> </ul>
<b>працівники сфери торгівлі та послуг</b>	<ul style="list-style-type: none"> <li>✓ поліцейський,</li> <li>✓ кухар,</li> <li>✓ продавець,</li> </ul>	<ul style="list-style-type: none"> <li>✓ бармен,</li> <li>✓ офіціант,</li> <li>✓ молодша медична сестра</li> </ul>
<b>робітники з обслуговування, експлуатації устаткування</b>	<ul style="list-style-type: none"> <li>✓ водій автотранспортних засобів,</li> <li>✓ оператор автоматичних та напівавтоматичних хлібних верстатів та установок,</li> </ul>	<ul style="list-style-type: none"> <li>✓ водій трамвая,</li> <li>✓ водій тролейбуса,</li> <li>✓ контролер-приймальник,</li> <li>✓ оператор розкрійного устаткування</li> </ul>
<b>фахівці</b>	<ul style="list-style-type: none"> <li>✓ сестра медична,</li> <li>✓ вихователь,</li> </ul>	<ul style="list-style-type: none"> <li>✓ бухгалтер,</li> <li>✓ фахівець</li> </ul>
<b>некваліфіковані працівники</b>	<ul style="list-style-type: none"> <li>✓ двірник,</li> <li>✓ підсобний робітник,</li> </ul>	<ul style="list-style-type: none"> <li>✓ прибиральник службових приміщень</li> </ul>
<b>керівники, менеджери</b>	<ul style="list-style-type: none"> <li>✓ менеджер зі збуту,</li> <li>✓ головний бухгалтер,</li> </ul>	<ul style="list-style-type: none"> <li>✓ керівник гуртка,</li> <li>✓ менеджер (управитель)</li> </ul>
<b>технічні службовці</b>	<ul style="list-style-type: none"> <li>✓ касир торговельного залу,</li> <li>✓ адміністратор,</li> </ul>	<ul style="list-style-type: none"> <li>✓ листоноша (поштар)</li> </ul>



# Львівська область



Кількість безробітних на 1 вакансію на початок місяця, осіб



## Кількість претендентів на 1 вакансію

