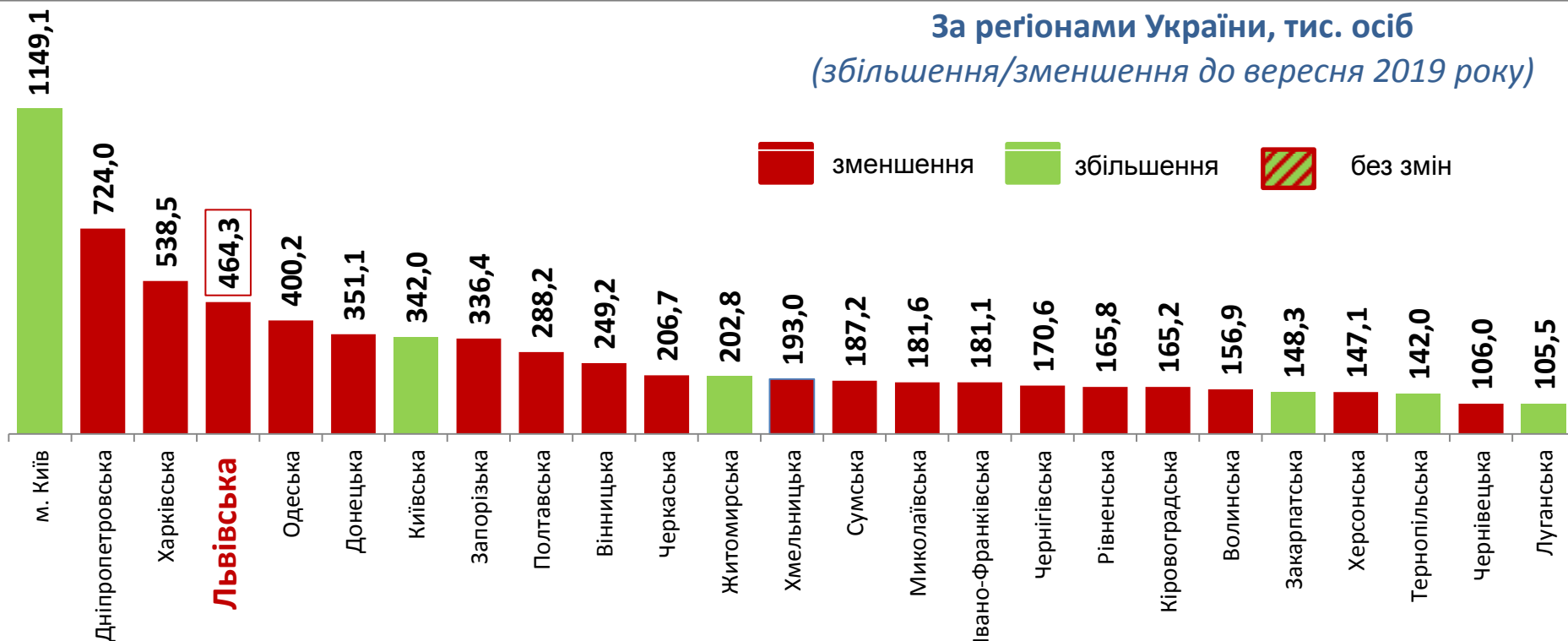




**Ситуація на ринку праці та діяльність
Львівської обласної служби зайнятості
у січні – жовтні 2020 року**

ЛЬВІВСЬКА ОБЛАСТЬ

Середньооблікова кількість штатних
працівників у вересні 2020 року
(за даними Державної служби статистики України)

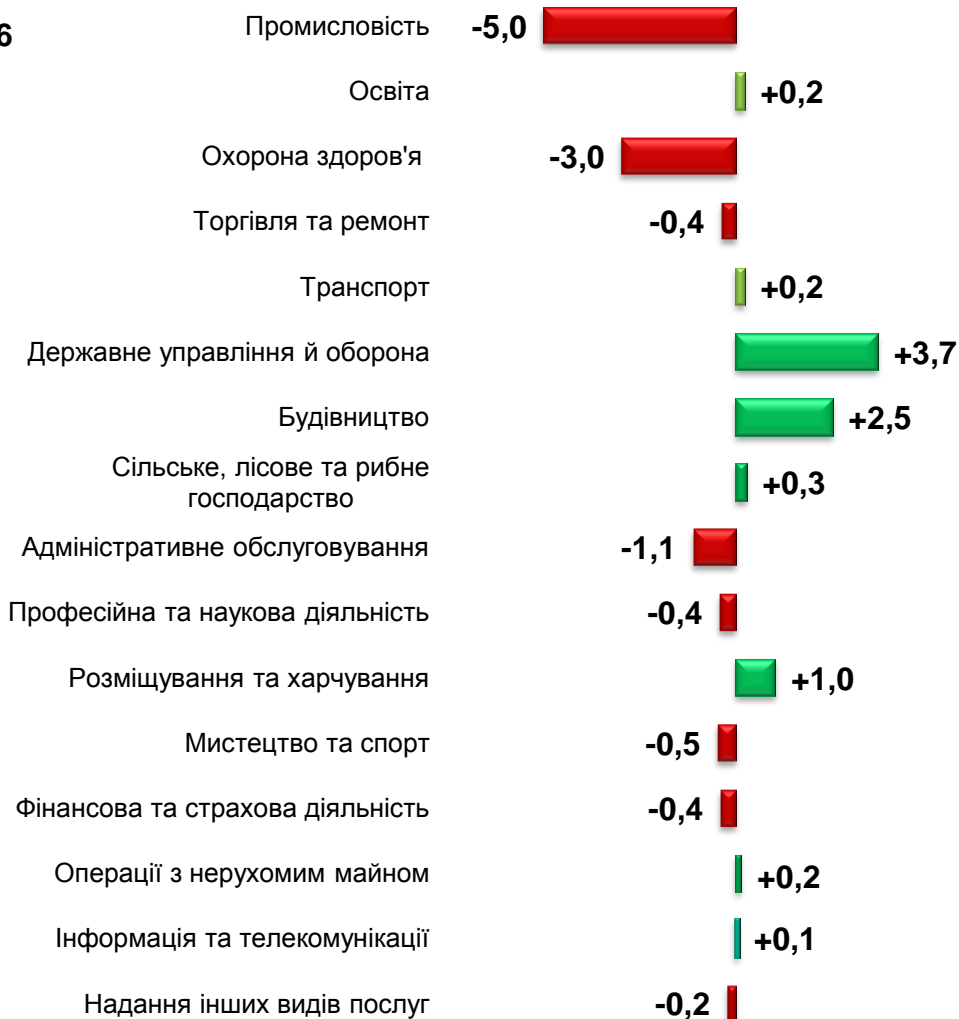


За результатами державного статистичного спостереження «Обстеження підприємств із питань статистики праці», яким охоплені юридичні особи та відокремлені підрозділи юридичних осіб із кількістю найманих працівників 10 і більше осіб

Кількість штатних працівників, тис.осіб



Зміна значення, тис.осіб (збільшення/зменшення до вересня 2019 року)

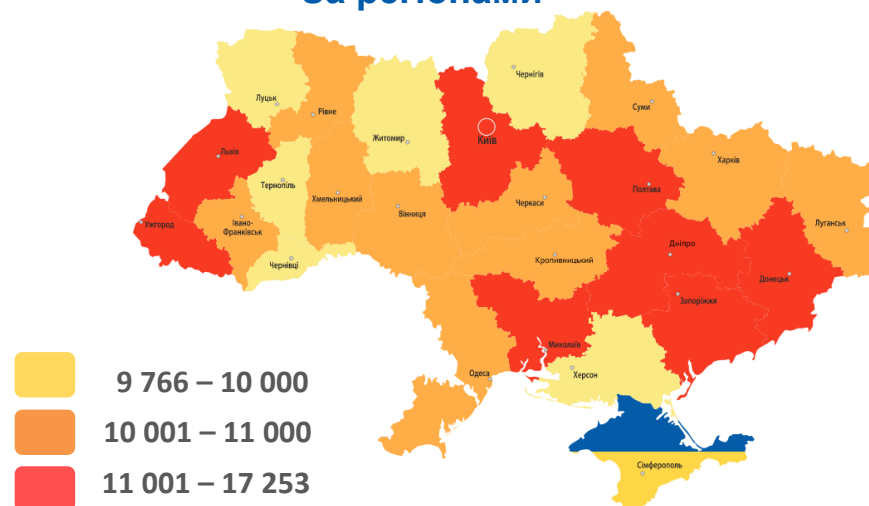


За результатами державного статистичного спостереження «Обстеження підприємств із питань статистики праці», яким охоплені юридичні особи та відокремлені підрозділи юридичних осіб із кількістю найманих працівників 10 і більше осіб

За видами економічної діяльності



За регіонами



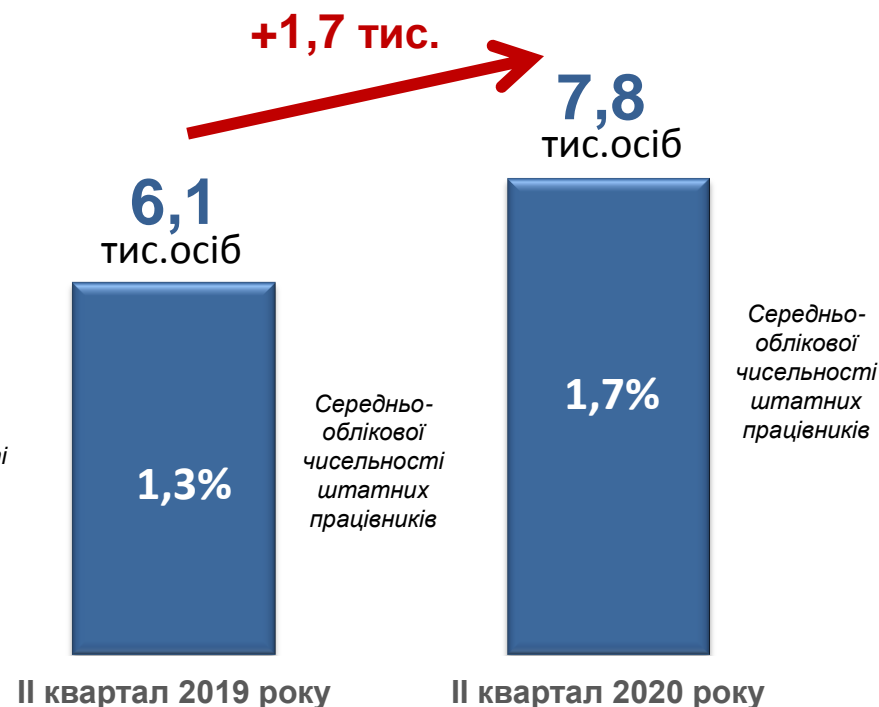
За видами промислової діяльності



Знаходились у відпустках без збереження заробітної плати у II кварталі 2020 року



Переведені з економічних причин на неповний робочий день (тиждень) у II кварталі 2020 року



ЛЬВІВСЬКА ОБЛАСТЬ

Приховане безробіття
у II кварталі 2020 року, тис. осіб

(за даними Державної служби статистики України)



Кількість осіб, які знаходились у відпустках без збереження заробітної плати



Кількість осіб, які переведені з економічних причин на неповний робочий день (тиждень)



За результатами державного статистичного спостереження «Обстеження підприємств із питань статистики праці», яким охоплені юридичні особи та відокремлені підрозділи юридичних осіб із кількістю найманих працівників 10 і більше осіб

ЛЬВІВСЬКА ОБЛАСТЬ

Обсяги запланованого масового
вивільнення працівників
у січні-жовтні 2020 року



січень-жовтень 2020 року



16 394 особи
(+ 9 490 осіб)

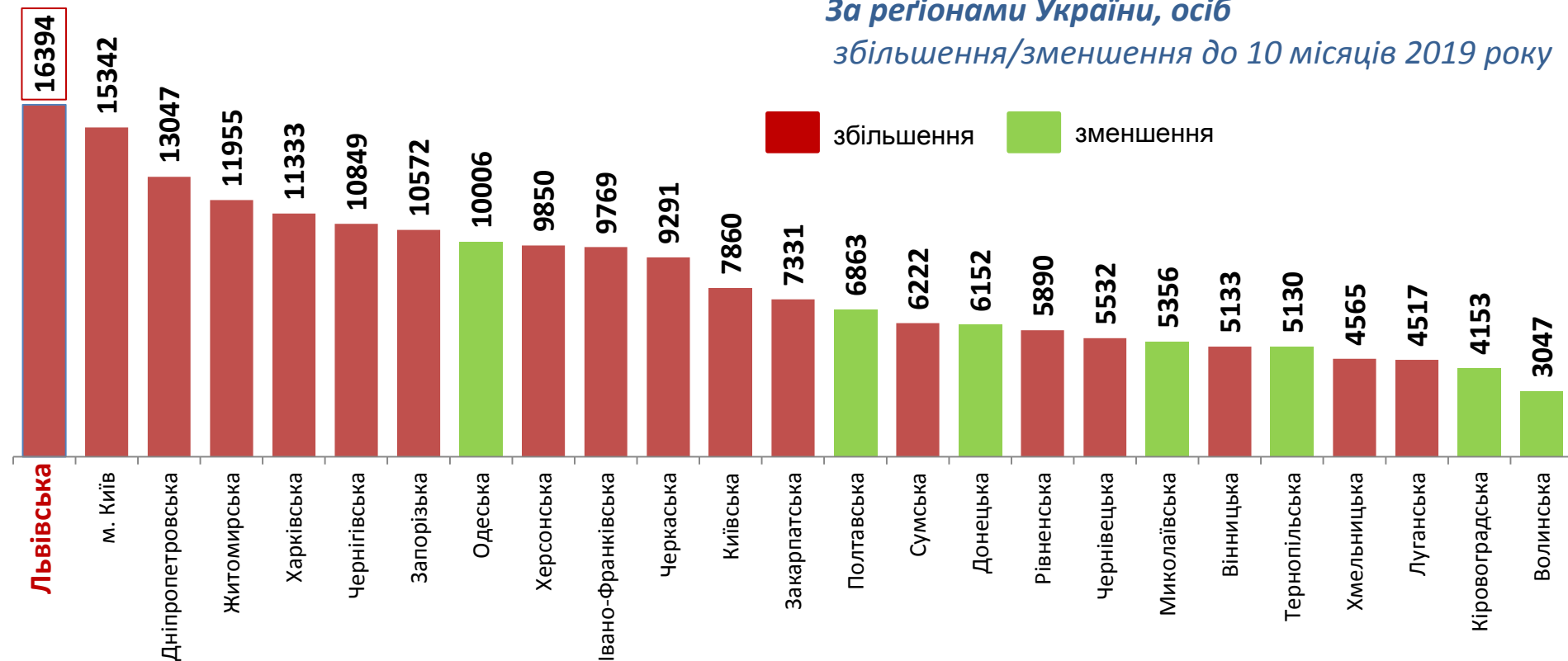
січень-жовтень 2019 року



6 904 особи

За регіонами України, осіб

збільшення/зменшення до 10 місяців 2019 року



Кількість попереджених про заплановане вивільнення, осіб



Зміна значення, осіб (збільшення/зменшення до 10 міс. 2019 року)



Кількість попереджених про заплановане вивільнення, осіб



Зміна значення, осіб (збільшення/зменшення до 10 міс. 2019 року)



❖ **Всього отримували послуги**

141,1 тис. осіб

з них, мали статус безробітного

58,9 тис. осіб

❖ **Працевлаштовано**

25,3 тис. осіб

Середня тривалість пошуку роботи безробітними

116 днів

❖ **Отримували допомогу з безробіття**

53,3 тис. осіб

❖ **Кількість роботодавців, які співпрацювали
з філіями та центрами зайнятості**

9,1 тис. осіб

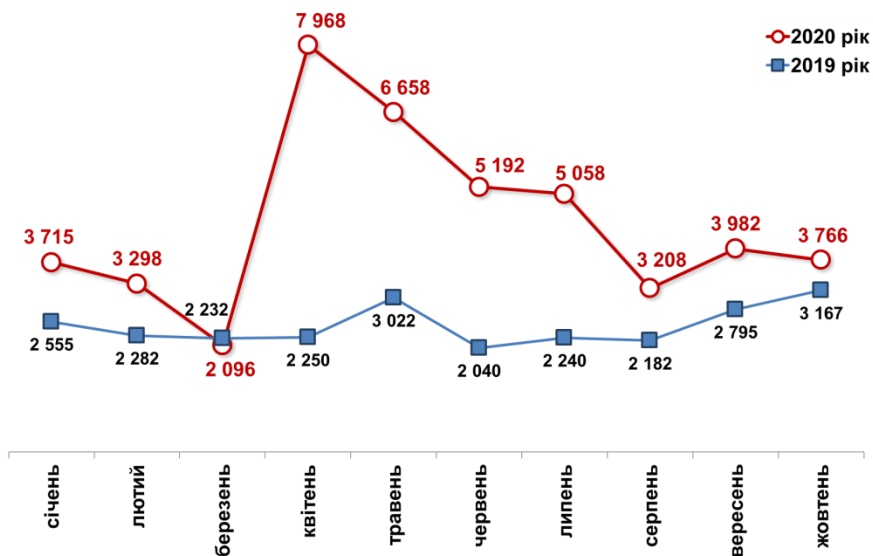
❖ **Кількість вакансій**

42,1 тис. один.

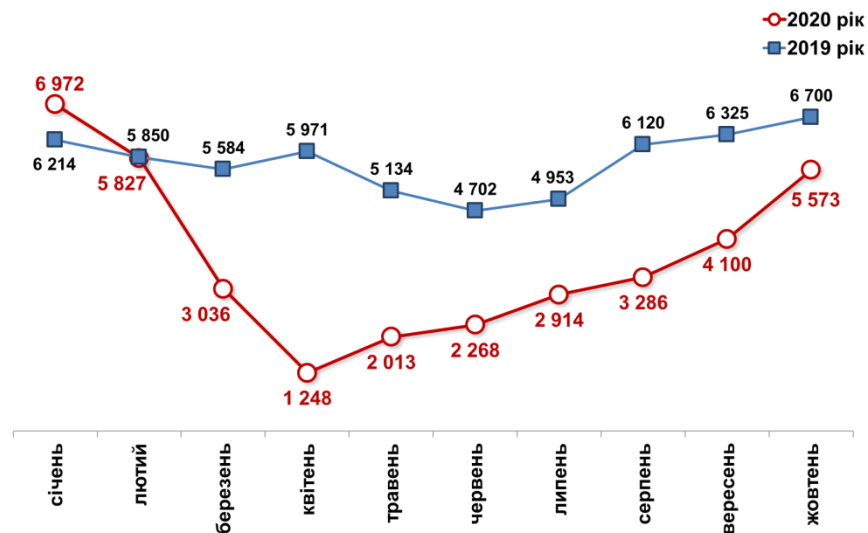
ЛЬВІВСЬКА ОБЛАСТЬ



Кількість зареєстрованих безробітних, осіб

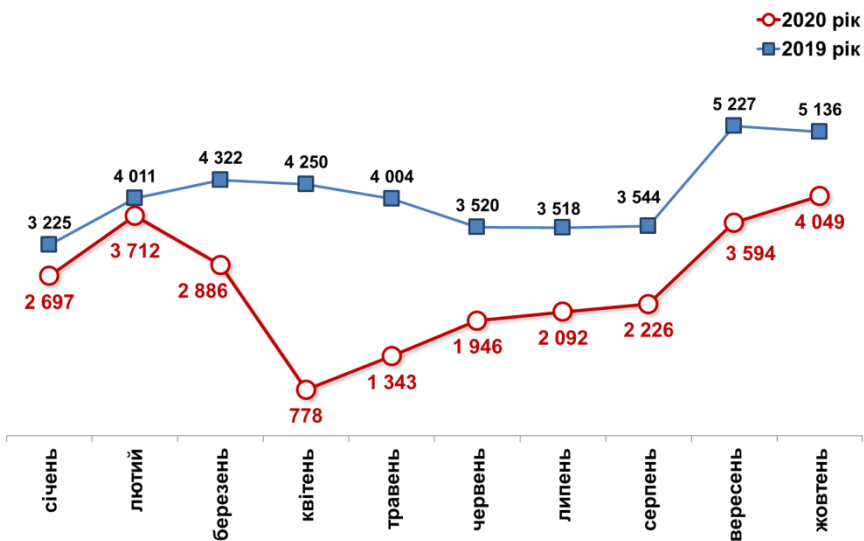


Кількість зареєстрованих вакансій, одиниць

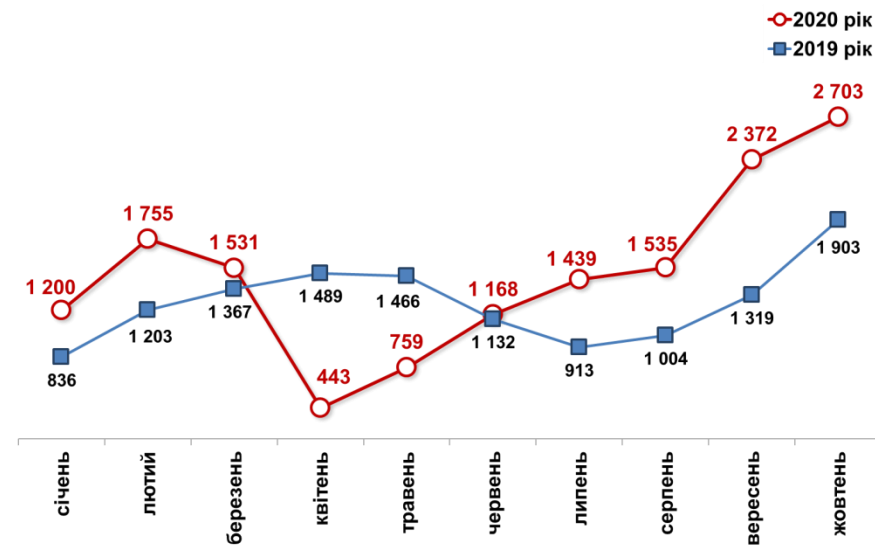


Кількість працевлаштованих, осіб

(включаючи осіб, працевлаштованих до набуття статусу безробітного)



Кількість працевлаштованих безробітних, осіб



За видами економічної діяльності



За професійними групами



❖ Зареєстровано безробітних за період карантину
(з 12 березня по 31 жовтня 2020 року)

36,8
тис. осіб **+91,7%**

❖ з них, подали документи в електронному вигляді
для отримання статусу безробітного
(з 12 березня по 31 жовтня 2020 року)

9,3 тис. осіб

❖ Працевлаштовано за період карантину
(з 12 березня по 31 жовтня 2020 року)

17,1
тис. осіб **-46,6%**

❖ Розпочато виплату допомоги з безробіття
(з 12 березня по 31 жовтня 2020 року)

34,6
тис. осіб **+116,1%**

❖ Зареєстровано вакансій у період карантину
(з 12 березня по 31 жовтня 2020 року)

22,6
тис. **-48,5%**

**Надання допомоги по частковому безробіттю на період карантину
відповідно до статті 47¹ ЗУ «Про зайнятість населення»
з 28 квітня по 31 жовтня 2020 року (з початку дії постанови КМУ №306)**

Кількість поданих пакетів документів за
допомогою по частковому безробіттю



19 145

Кількість працівників, щодо яких
прийнято рішення про надання допомоги
по частковому безробіттю, осіб



38 415

ЛЬВІВСЬКА ОБЛАСТЬ

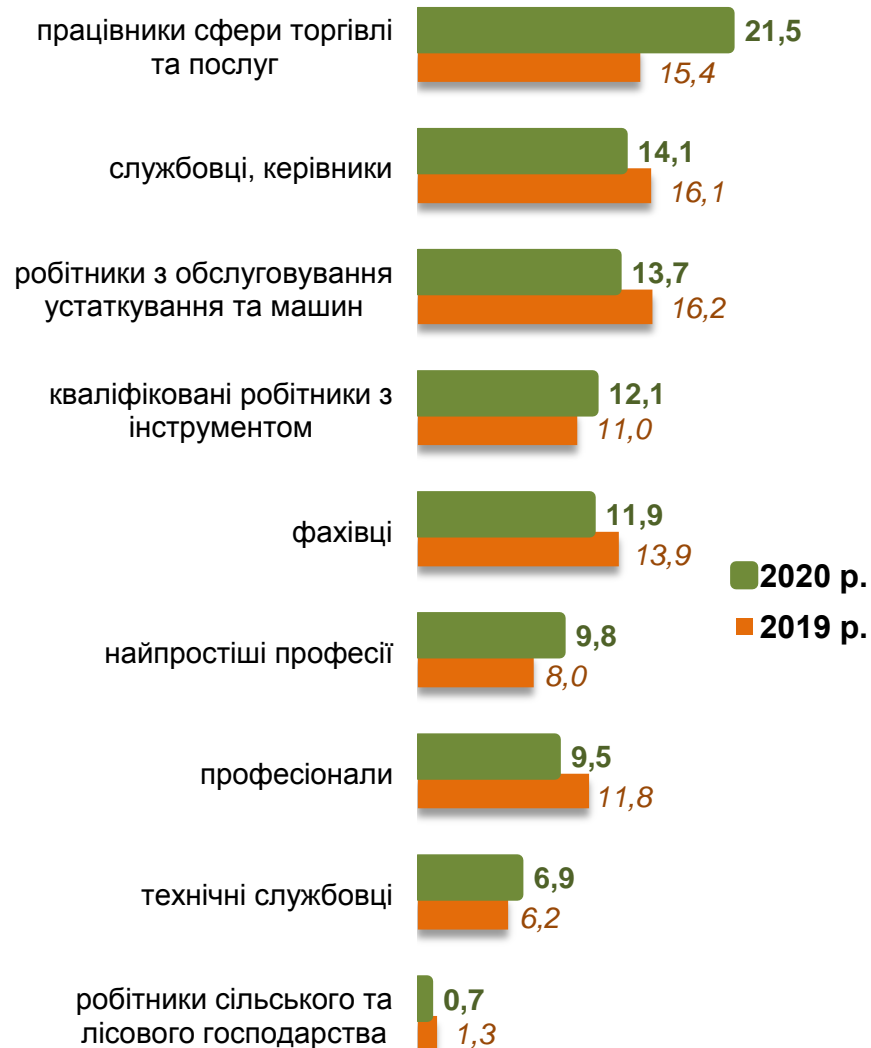
Структура безробітних, зареєстрованих
з 12 березня по 31 жовтня 2019-2020 рр., %

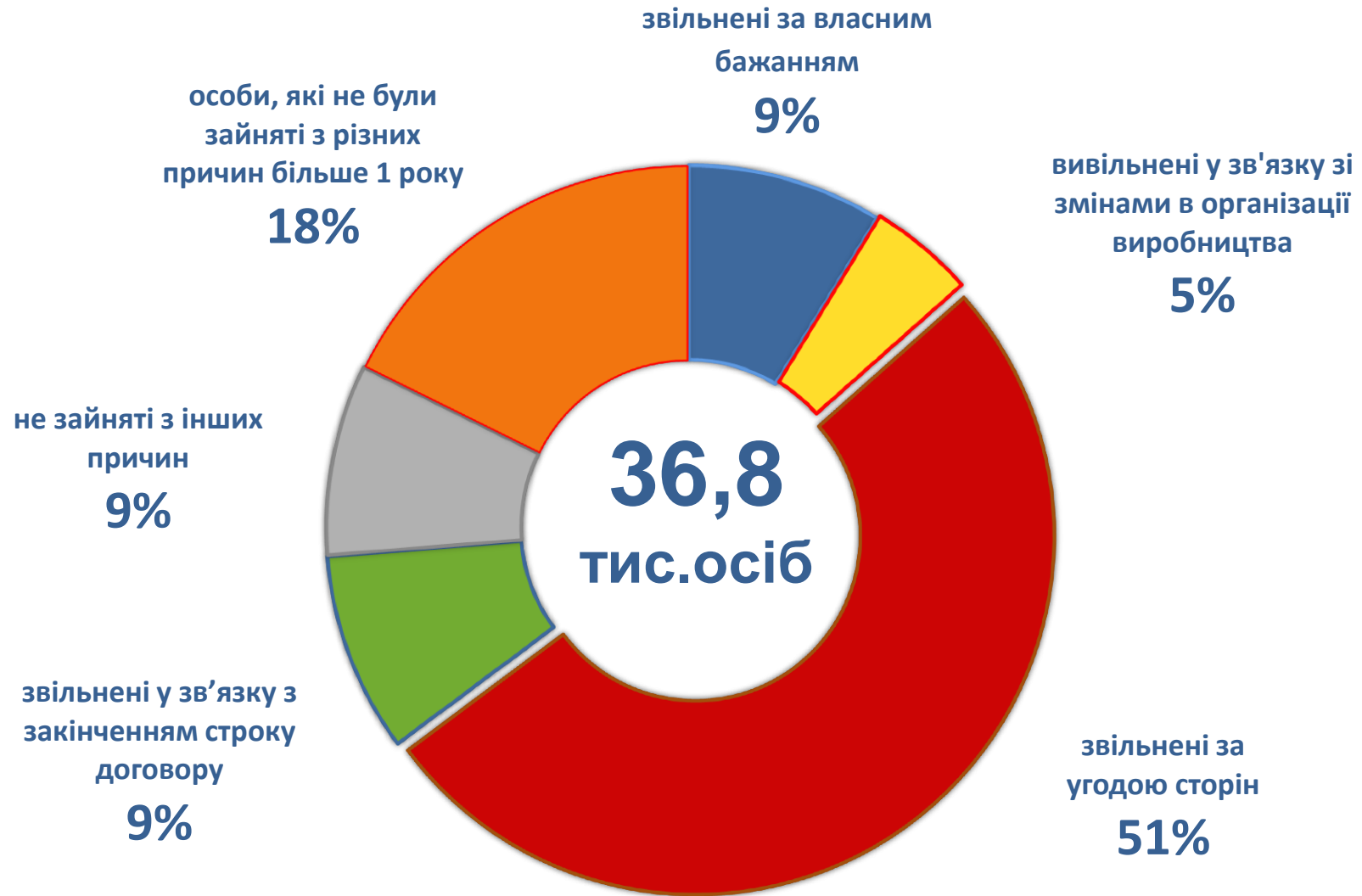


За видами економічної діяльності (підприємств, на яких вони раніше працювали)



За професійними групами

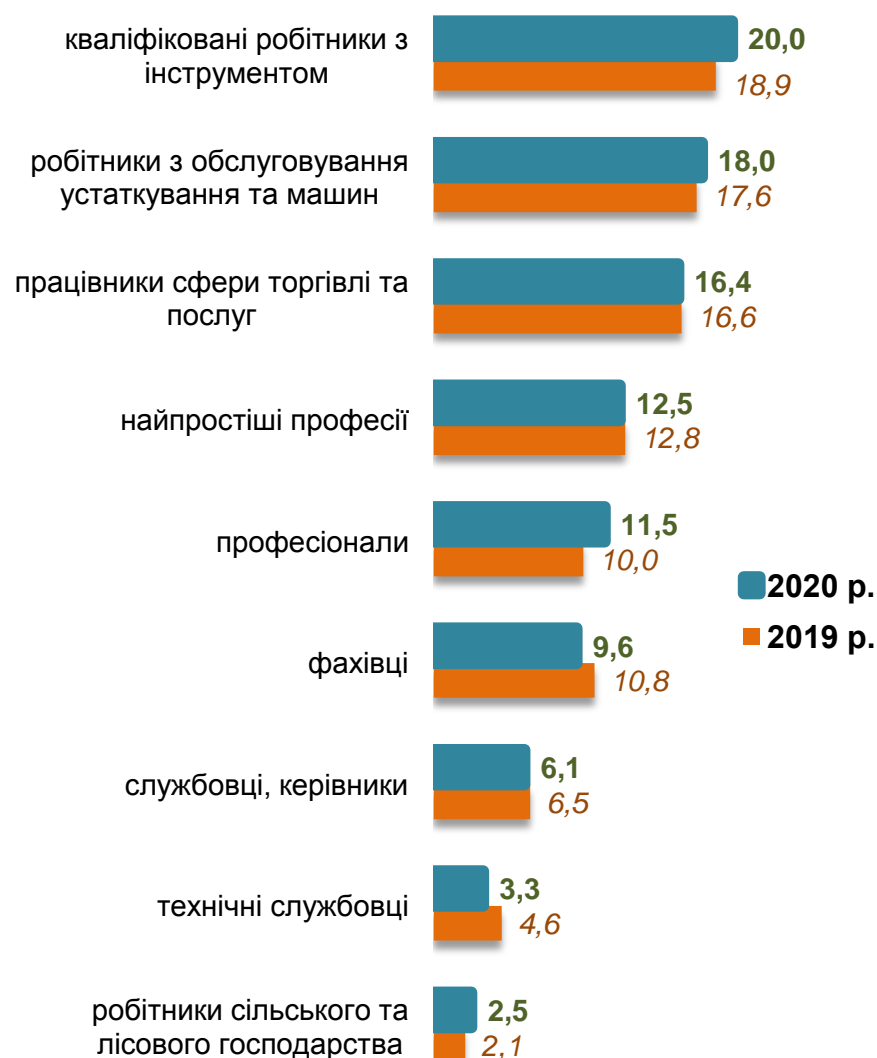




За видами економічної діяльності (підприємств, на яких вони раніше працювали)



За професійними групами



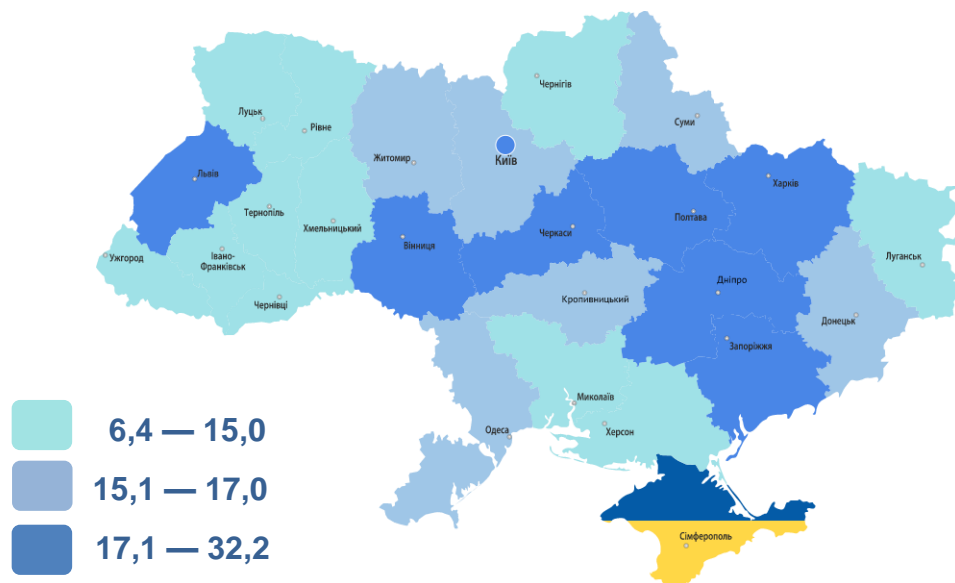
ЛЬВІВСЬКА ОБЛАСТЬ



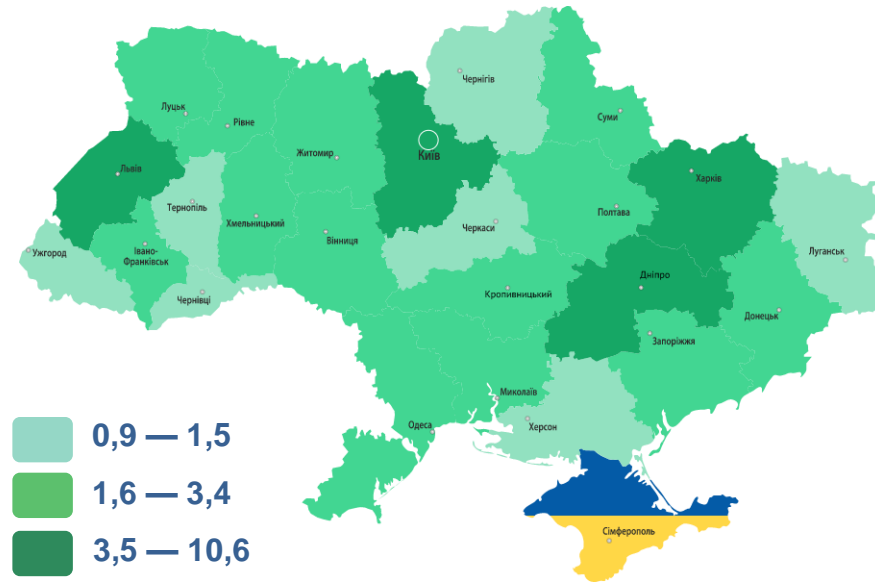
Станом на **1 листопада** 2020 року (у порівнянні з відповідною датою 2019 року)

Всього отримували послуги	95,8 тис. осіб	- 0,3%
Кількість зареєстрованих безробітних	26,8 тис. осіб	+113,3%
Кількість безробітних, які отримували допомогу	23,4 тис. осіб	+117,6%
Кількість вакансій (З-ПН)	4,6 тис. од.	- 45,1%

Кількість зареєстрованих безробітних, тис. осіб



Кількість вакансій, тис. од.



ЛЬВІВСЬКА ОБЛАСТЬ

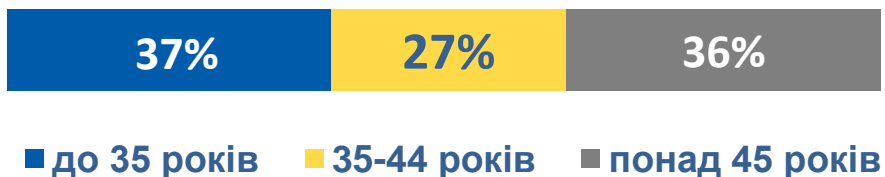
Окремі характеристики
zareestrovanih bezrobotnih
stanom na 1 listopada 2020 roku



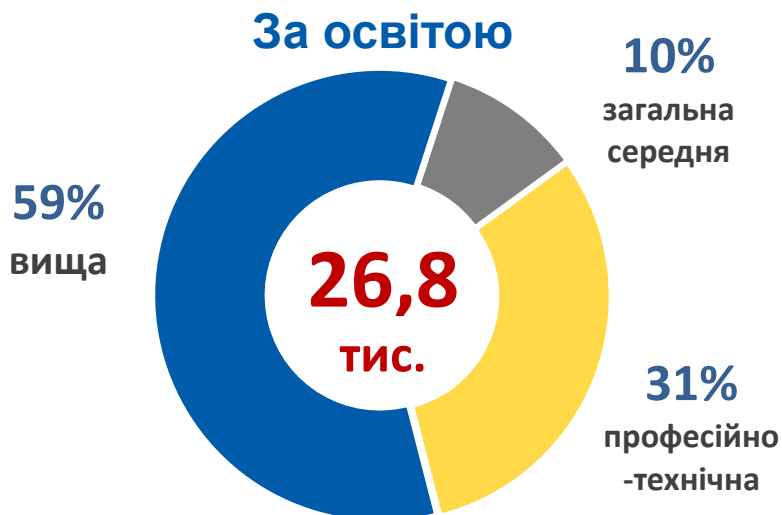
За статтю



За віковими групами



За освітою



Особливі категорії

0,6 тис. (2%)	учасники АТО
0,1 тис. (0,3%)	внутрішньо переміщені особи
1,8 тис. (7%)	особи з інвалідністю
0,8 тис. (3%)	особи, яким залишилося 10 і менше років до пенсії
0,8 тис. (3%)	випускники навчальних закладів

За видами економічної діяльності



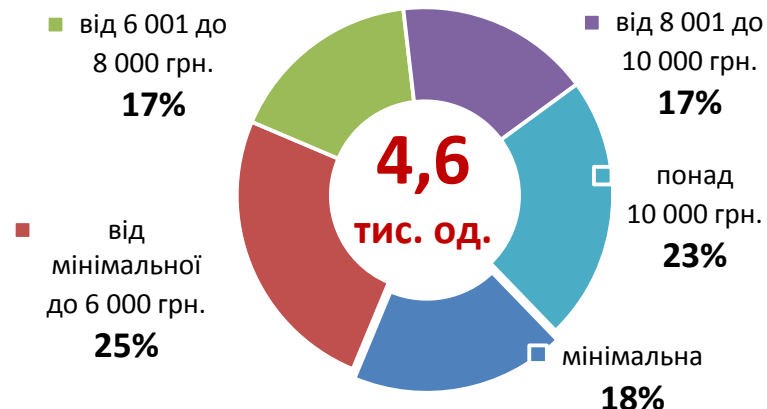
За професійними групами



За видами економічної діяльності



За розмірами заробітної плати



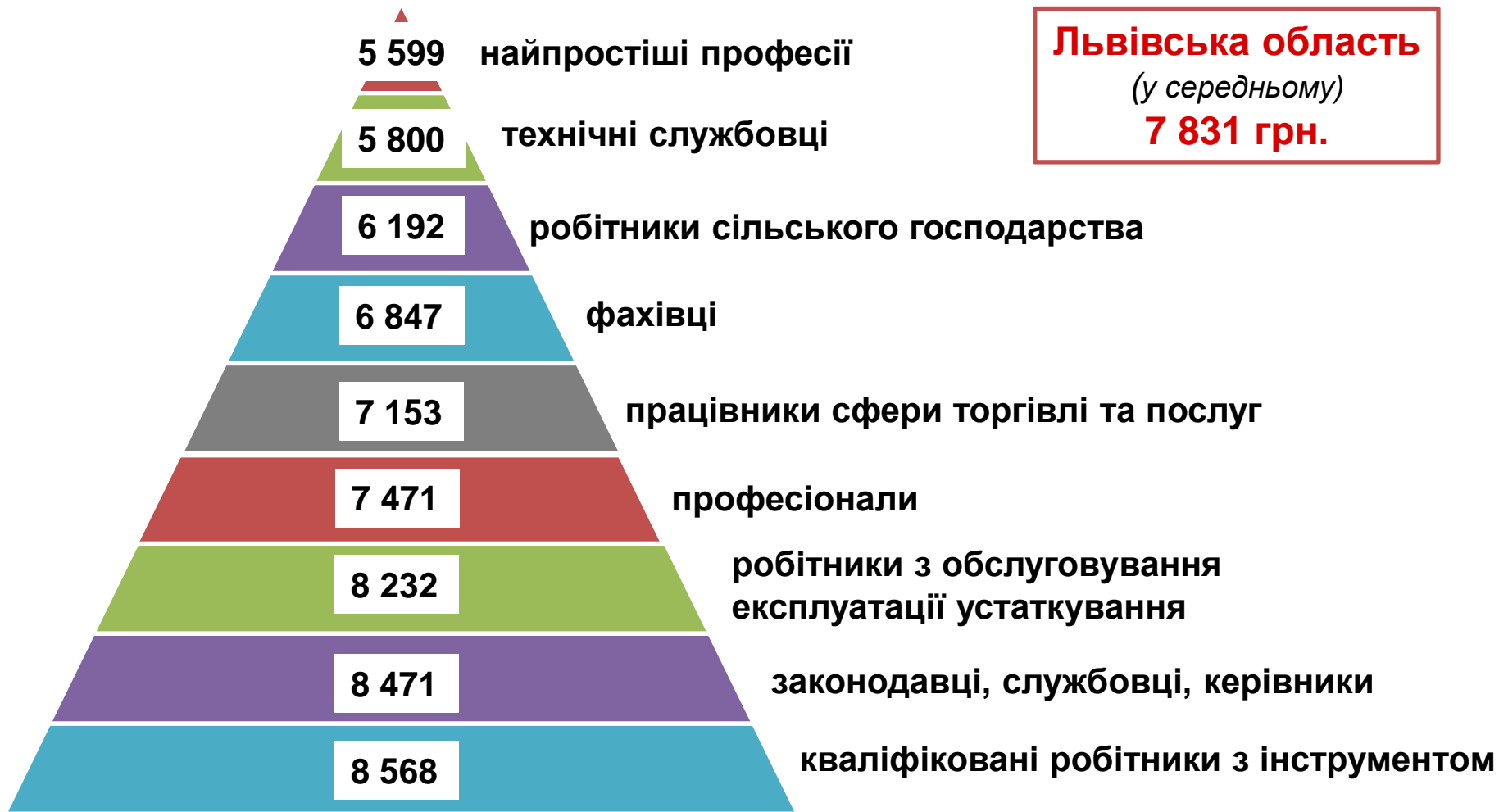
За професійними групами



Професійні групи	Назва професії	
кваліфіковані робітники з інструментом	<ul style="list-style-type: none"> ✓ швачка, ✓ слюсар з експлуатації та ремонту підземних газопроводів, ✓ монтер кабельного виробництва, 	<ul style="list-style-type: none"> ✓ електромонтер з експлуатації розподільних мереж, ✓ електромонтер з ремонту та обслуговування електроустаткування, ✓ монтер колії
робітники з обслуговування, експлуатації устаткування	<ul style="list-style-type: none"> ✓ оператор котельні, ✓ водій автотранспортних засобів, ✓ оператор автоматичних та напів-автоматичних ліній, верстатів та установок, 	<ul style="list-style-type: none"> ✓ машиніст (кочегар) котельної, ✓ водій трамвая, ✓ водій тролейбуса
працівники сфери торгівлі та послуг	<ul style="list-style-type: none"> ✓ поліцейський, ✓ продавець, ✓ кухар, 	<ul style="list-style-type: none"> ✓ бармен, ✓ офіціант, ✓ перукар (перукар – модельєр)
професіонали	<ul style="list-style-type: none"> ✓ інспектор, ✓ інспектор (пенітенціарна система) 	<ul style="list-style-type: none"> ✓ вчитель закладу загальної середньої освіти ✓ інженер
некваліфіковані працівники	<ul style="list-style-type: none"> ✓ дворник, ✓ підсобний робітник, ✓ опалювач, 	<ul style="list-style-type: none"> ✓ прибиральник службових приміщень
фахівці	<ul style="list-style-type: none"> ✓ бухгалтер, ✓ фахівець, 	<ul style="list-style-type: none"> ✓ сестра медична (брат медичний), ✓ електромеханік дільниці
керівники, менеджери	<ul style="list-style-type: none"> ✓ менеджер зі збуту, 	<ul style="list-style-type: none"> ✓ головний бухгалтер

ЛЬВІВСЬКА ОБЛАСТЬ

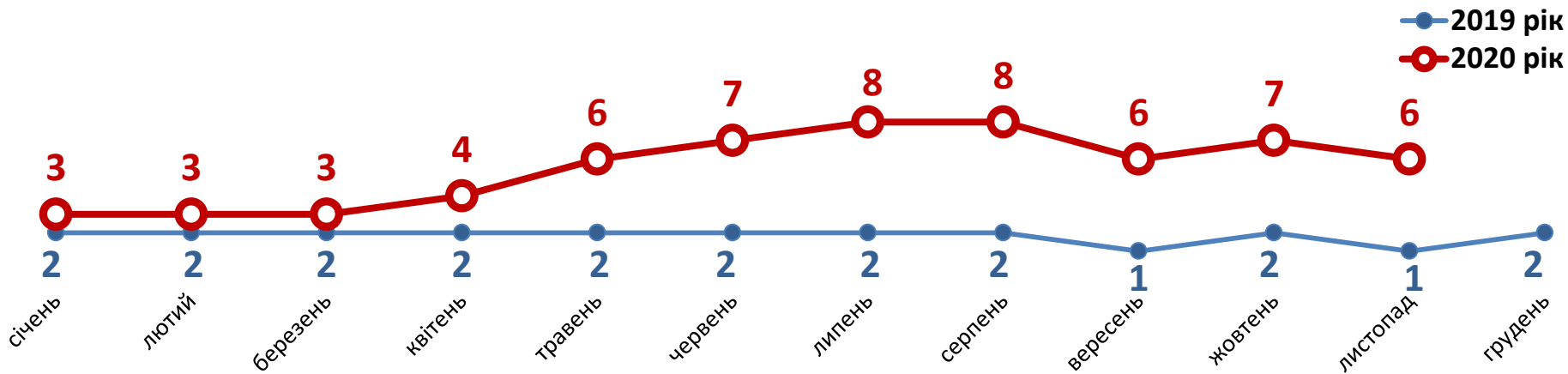
Заробітна плата у вакансіях
за професійними групами
станом на 1 листопада 2020 року, грн.



ЛЬВІВСЬКА ОБЛАСТЬ



Кількість безробітних
на 1 вакансію на початок місяця, осіб



Кількість претендентів на 1 вакансію (у розрізі регіонів України)

■ на 1 листопада 2019 року
■ на 1 листопада 2020 року

